


AEG

COLLECTION
CUISINISTES 2021 - 2022





TOUJOURS UNE IDÉE D'AVANCE

Bienvenue dans l'univers de la cuisine et du soin du linge d'AEG. Chaque appareil est doté d'une technologie intelligente et de fonctions sensibles pour vous garantir des résultats exceptionnels à chaque utilisation.

Vous découvrirez qu'un simple effleurement du doigt suffit à redéfinir le champ des possibles dans une maison. Nous innovons afin de donner une nouvelle dimension à vos gestes du quotidien.

L'INSPIRATION DE DEMAIN

La maison idéale a toujours un temps d'avance.

Nous croyons en une **technologie intelligente** et en **des performances exceptionnelles**, qui vous aident dans votre quotidien à passer au niveau supérieur.

Nous sommes une marque choisie pour **les nouvelles possibilités qu'elle offre, pour garantir des résultats.**

C'est notre passion depuis plus de 130 ans, et encore aujourd'hui.

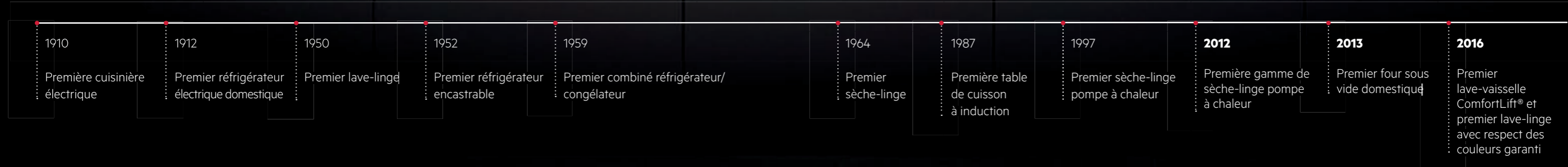

Nous sommes AEG.

TOUJOURS UNE IDÉE D'AVANCE



"Le design consiste à créer une forme qui respecte le caractère de l'objet tout en mettant en valeur les nouvelles technologies"

Peter Behrens
Architecte et conseiller artistique AEG




AEG A VOTRE SERVICE

SERVICE COMMERCIAL

Permanence téléphonique
du lundi au vendredi au 03 44 62 29 98
de 8 h 30 à 17 h 30

Accessoires et pièces détachées :

 pieces.revendeurs@electrolux.com
03 44 62 21 62

SERVICE CONSOMMATEURS

08 09 100 100 Service gratuit
+ prix appel

Du lundi au vendredi de 8h à 17h45
ehp.consommateur@electrolux.fr
www.aeg.fr

Accessoires et pièces détachées :

 shop.aeg.fr/
boutiqueaeg.accessoires@electrolux.fr

GARANTIE GCPLUS







Les appareils AEG déclarés sur le portail
GCPLUS bénéficient d'une garantie 2 ans pièces,
main d'oeuvre et déplacement.

Le consommateur recevra à domicile un certificat
de garantie. Pour toute intervention, il devra
contacter le Service Consommateurs.



TradePlace, La plateforme du groupe Electrolux Qu'est ce que le www.tradeplace.com ?

TradePlace est une plateforme digitale permettant
d'accéder librement à des services innovants,
gratuits et ouverts 24 h/7 J

-  • Passez directement vos commandes
- Gagnez du temps de traitement
- Accélérez les flux logistiques
-  • Suivez vos commandes en temps réel
- Obtenez les prix d'achat
- Consultez nos stocks
-  • Accédez aux fiches produits
- Imprimez les étiquettes énergétiques
- Téléchargez la documentation utilisateurs
-  • Enregistrez vous sur www.traceplace.com

INSTALLER APP

INSTALLATION FACILE ET RAPIDE

La 1^{ère} application pensée et conçue spécialement
pour vous aider dans l'installation de vos produits

- 1** Téléchargez l'application depuis l'App Store
ou Google Play (Electrolux Installer App)
- 2** Une fois ouverte, activez la fonction scan
en pressant le bouton Scanner
- 3** Scannez le code-barres de votre produit
- 4** Recevez des instructions intuitives
étape par étape pour vous aider
durant votre installation



Télécharger dans
l'App Store

DISPONIBLE SUR
Google Play



NOUVELLES ÉTIQUETTES ÉNERGÉTIQUES

INTRODUCTION D'UNE NOUVELLE RÉGLEMENTATION POUR ENCOURAGER L'UTILISATION D'APPAREILS PLUS DURABLES ET MOINS ÉNERGIVORES

En 2006, les deux tiers des réfrigérateurs et des lave-linge vendus étaient étiquetés comme étant de classe A.

En 2017, plus de 90% des appareils vendus étaient de classe supérieure à la classe A, à savoir A+, A++ ou A+++.

Devenant obsolète, cette étiquette-énergie doit être remplacée par une nouvelle étiquette.

L'UE introduit donc une nouvelle étiquette énergétique:



CHANGEMENTS PRINCIPAUX

- Classe énergétique maximale : A (plus de classes A+ / A++ / A+++)
- Déclassement majeur des produits concernés
- Les produits de la classe F ne pourront plus être vendus en 2024

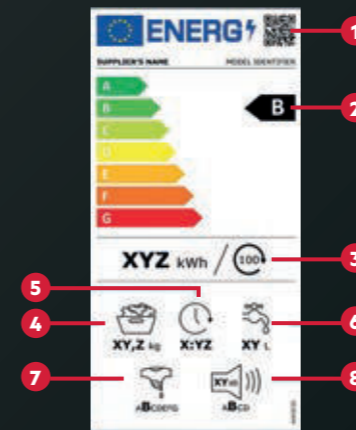
Le niveau sonore (A) sera exprimé en classe [A,B,C,D] :

- A < 30dB
- 30dB ≤ B < 36 dB
- 36dB ≤ C < 42 dB
- D ≥ 42 dB

Le centre d'information sur le bruit a établi une échelle des décibels :


- **30dB** : Chambre à coucher
- **45dB** : Intensité normale d'une voix humaine
- **70dB** : Salle de classe

De plus, vous pourrez désormais obtenir plus d'informations sur le produit en scannant le QR code affiché sur l'étiquette énergie. Ce dernier vous renverra à une base de données de l'UE à partir du 1^{er} mars 2021. Vous pourrez y consulter et télécharger des documents pour tous les appareils qui font l'objet d'une nouvelle étiquette énergie.




LAVE-LINGE

- 1 QR code
- 2 Classe d'efficacité énergétique
- 3 Consommation en électricité pour 100 cycles de lavage (programme Eco 40-60)
- 4 Capacité de charge maximale en kg
- 5 Durée du programme « Eco 40-60 » en heures et en minutes
- 6 Consommation d'eau pour un cycle « Eco 40-60 »
- 7 Classe d'efficacité de l'essorage
- 8 Niveau sonore pendant l'essorage exprimé en dB(A) et catégorie de niveau sonore**



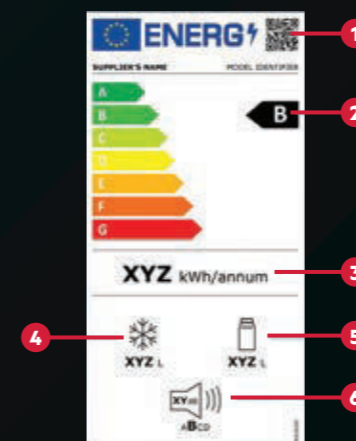
LAVANTE-SECHANTE

- 1 QR code
- 2 Classe d'efficacité énergétique (cycle lavage et séchage)
- 3 Classe d'efficacité énergétique (cycle de lavage)
- 4 Consommation pour 100 cycles (lavage+séchage)
- 5 Consommation pour 100 cycles (lavage)
- 6 Capacité de charge maximale (lavage + séchage) en kg
- 7 Capacité de charge maximale (cycle de lavage) en kg
- 8 Consommation en eau en litres/cycle lavage+séchage
- 9 Consommation en eau en litres/cycle (cycle de lavage)
- 10 Durée du programme « Eco 40-60 »
- 11 Classe d'efficacité de l'essorage
- 12 Niveau sonore pendant l'essorage exprimé en dB(A) et catégorie de niveau sonore



LAVE-VAISSELLE

- 1 QR code
- 2 Classe d'efficacité énergétique
- 3 Consommation en électricité en kWh/100 cycles (programme Eco)
- 4 Nombre de couverts standard pour le programme Eco
- 5 Consommation en eau en litres/cycle (programme Eco)
- 6 Durée du programme « Eco »
- 7 Niveau sonore exprimé en dB(A) et catégorie de niveau sonore



RÉFRIGÉRATEUR ET CONGÉLATEURS

- 1 QR code
- 2 Classe d'efficacité énergétique
- 3 Consommation en électricité en kWh/an (mesurée dans les nouvelles conditions standards)
- 4 Volume total de tous les compartiments de congélation en litres
- 5 Volume total de tous les compartiments de réfrigération en litres
- 6 Niveau sonore exprimé en dB(A) et catégorie de niveau sonore



SOMMAIRE

CUISSON

FOURS

Gamme Matt Black	25
Multifonction Vapeur	28
Multifonction Pyrolyse	33
Multifonction Catalyse	36
Gamme Black Line	37
Gamme Compact	38
Cahier technique	50

MICRO-ONDES

Niche 45 cm	43
Niche 38 et 36 cm	47
Cahier technique	58

CAVES À VIN

Cave à vin Niche 45 cm	45
Cahier technique	57

CELLULE DE REFROIDISSEMENT

Cellule de refroidissement	45
Cahier technique	57

TABLES

Table ComboHob	75
Table Induction	79
Table Mixte et vitrocéramique	83
Table gaz	103
Table Crystal Line	106
Cahier technique	109

HOTTES

Gamme préférence	130
Hotte ascenseur	131
Hotte îlot	132
Hotte verticale	135
Hotte design	138
Hotte plafond premium	141
Hotte groupe filtrant	144
Cahier technique	146

FROID

FROID ENCASTRABLE

Combiné niche 178 cm	165
1 Porte niche 178 cm	168
1 Porte niche 122 cm	172
1 Porte niche 88 cm	174
1 Porte niche 82 cm	175
Congélateur niche 178 et 88 cm	176
Congélateur niche 82 cm	177
Cahier technique	178

FROID POSE-LIBRE

Combiné	183
Réfrigérateur/Congélateur 1 porte	187
Réfrigérateur/Congélateur Table Top	188
Cahier technique	190

LAVE-VAISSELLE

Lave-vaisselle tout intégrable et intégrable 55 - 60 cm	209
Lave-vaisselle pose libre 60 cm	217
Lave-vaisselle pose libre 45 cm	218
Cahier technique	220

LAVAGE

Lave-linge Frontal pose libre	233
Sèche-linge pose libre	247
Lavante-séchante pose libre	255
Produits encastrable	257
Cahier technique	258

ACCESSOIRES ET CONSOMMABLES

Fours	264
Micro-Ondes	267
Tables	268
Hottes	271
Lave-vaisselle	272
Lavage	273
Entretien	276

FOURS

Quels que soient votre manière de cuisiner et vos plats préférés, il y a un four AEG fait pour vous. Grâce à nos fours et à leur technologie intelligente, prenez plaisir à créer des plats riches en saveurs exactement comme vous les aimez, avec une facilité inouïe.

FOURS

Gamme Matt Black	25
Multifonction Vapeur	28
Multifonction Pyrolyse	33
Multifonction Catalyse	36
Gamme Black Line	37
Gamme Compact	38

CAVE À VIN

Cave à vin Niche 45 cm	45
------------------------	----

CELLULE DE REFROIDISSEMENT

Cellule de refroidissement	45
----------------------------	----

MICRO-ONDES

Niche 45 cm	43
Niche 38 et 36 cm	47

Connectivité
Bénéficiez d'une expérience complète

Sous-Vide
Maîtrisez les saveurs même les plus complexes.

SteamBoost / SteamPro
Saveurs et textures parfaites grâce aux 4 niveaux de cuisson vapeur.

Sonde de cuisson SenseCook
Saignant. A point. Bien cuit. Selon vos envies.

Steamcrisp
La vapeur (25%), votre nouvelle référence saveur.

SteamBake
La touche de vapeur pour des pâtisseries exceptionnelles.

FOURS EXIGEZ LE MEILLEUR

Fidèles à notre tradition, nos produits combinent dernières technologies et design haut de gamme.



Capteur d'humidité

Notre capteur d'humidité exclusif ajuste automatiquement la quantité de vapeur nécessaire pour obtenir un goût et une texture parfaits.

Affichage LCD

D'un simple effleurement, vos paramètres de cuisson en cours s'affichent immédiatement sur l'écran LCD couleur, vous permettant de contrôler d'un simple coup d'œil votre préparation et d'apporter des réglages exacts et précis.



Commande rotative

Prenez le contrôle sur votre four et naviguez de façon intuitive afin de réussir tous vos plats. Le plus court chemin entre votre idée et votre assiette.

Sonde de cuisson

En mesurant avec précision la température à cœur, la sonde de cuisson vous permet de savoir si votre viande saignante, à point ou bien cuite est prête. Cuisez aussi vos poissons, vos volailles et vos légumes comme vous les aimez.



SAIGNANT. À POINT. BIEN CUIT. SELON VOS ENVIES.

Découvrez votre nouveau sous-chef, votre nouvel outil pour obtenir une côtelette d'agneau des plus juteuses ou un filet de saumon des plus tendres. Utilisez la sonde assistant de cuisson SenseCook pour indiquer en un mot à votre four la cuisson que vous souhaitez pour votre plat, comme vous le feriez au restaurant : saignant, à point ou bien cuit.

Pour la première fois, un four comprend vos attentes grâce aux mots que vous choisissez. Inutile d'ouvrir la porte : votre four contrôle et maîtrise tout, de la viande la plus tendre au fondant au chocolat le plus moelleux.

Enfin un four qui parle votre langue.

REDECouvrez LES SAVEURS.

BIEN CUIT
À POINT
SAIGNANT



FOURS

Le cœur de la cuisine est le four, là où vos ingrédients se rassemblent pour devenir des plats savoureux et gourmands.

Fonctions



Cavité XXL (72 litres).



Chaleur Tournante Pulsée
Mode de cuisson idéal pour cuire plusieurs plats en même temps sans mélange d'odeurs.



Cuisson basse température
Idéal pour préparer des rôtis tendre et juteux.



Cuisine connecté



Fermeture Douce



Fonction Sous Vide.



Fonction Vapeur
3 modes de cuisson : 25%, 50% et 100% afin d'obtenir la cuisson et la texture idéales.



Inox anti-trace professionnel
L'inox est traité avec un revêtement spécial qui évite les traces de doigts et offre une brillance supplémentaire.



Manettes Rétractables.



Nettoyage Pyrolyse



Nettoyage catalyse



Sonde de cuisson

Placez la sonde au cœur de votre aliment et choisissez la température souhaitée. Une fois la température atteinte, un bip sonore retentit et le four s'éteint tout seul.



Steamify

Sécurité



Porte froide.



SoftMotion.
Une fermeture douce assistée.

Energie



Classe énergétique A+.



Classe énergétique A++.

Micro-ondes



Four combiné micro-ondes.



Four combiné micro-ondes et grill.

Cave à vin



Cave à vin.



Dynamic air.



Niveau Sonore.



FOURS MAÎTRISEZ LES SAVEURS

Pour la première fois, votre four comprend vos attentes.

MAÎTRISEZ DES SAVEURS INCROYABLES. IL VOUS SUFFIT D'AJOUTER DE LA VAPEUR.

Avec notre gamme de fours vapeur, cuisez vos plats exactement comme vous les aimez en ajoutant de la vapeur à la chaleur traditionnelle. L'association de chaleur et de vapeur est synonyme de plats

dorés et croustillants à l'extérieur et juteux et savoureux à l'intérieur, cuisson après cuisson. Un moyen simple et très efficace de préparer des plats révélant un maximum de saveurs.



Steamcrisp

Générateur de vapeur :

- Pâtisseries
- Viande

Nettoyage :

- Pyrolyse



Grill

Vapeur alternée (25%)

Steamboost

Générateur de vapeur + Fonction Full Steam :

- Cuisson vapeur
- Mijoter
- Bain Marie
- Pâtisseries
- Viandes
- Poissons
- Légumes

Nettoyage :

- Vapeur



Poché

Vapeur intense (100%)

Steampro

Générateur de vapeur + fonction Full Steam + Capteur d'humidité + Varioguide :

- SousVide
- Cuisson Vapeur
- Mijoter
- Bain Marie
- Pâtisseries
- Viandes
- Poissons
- Légumes

Nettoyage :

- Vapeur



Grill

Sous vide

RAILS TÉLESCOPIQUES Compatibilité



Pyrolysable **PRO**

GAMME PREMIUM

Vapeur **PRO**

Traditionnel **PRO**

CAVITÉ >70 LITRES	
TR3LFAV	944189359 199,99 €
TR1LFAV	944189354 69,90 €

CAVITÉ >70 LITRES	
Extension totale	
TR3LFSTV	944189360 199,90 €
TR1LFSTV	944189355 59,99 €

Extension totale	
TR3LFV	944189358 149,90 €
TR2LFV	902979969 99,90 €
TR1LFV	944189352 49,90 €

GAMME GRAND PUBLIC

Extension partielle	
TR3LV	944189357 69,90 €
TR2LV	944189356 49,90 €
TR1LV	944189351 29,90 €

A noter : Cavités 53l et 68l non compatibles avec les rails télescopiques

CONNECTIVITE AEG

CONNECTEZ-VOUS POUR BÉNÉFICIER D'UNE EXPÉRIENCE COMPLÈTE

- 1 Téléchargez l'application « My AEG Kitchen »**
Créez un compte / connectez-vous
- 2 Ajoutez l'appareil**
Dans l'appli, choisissez « Ajouter l'appareil » et suivez les instructions
- 3 Allumez le WIFI du four**
Lorsque l'invite apparaît dans l'appli, ouvrez le MENU, sélectionnez PARAMÈTRES, puis CONNEXIONS



LES CARACTÉRISTIQUES INCLUENT



Cuisine connectée
Surveiller et contrôler les fonctions du four pendant la cuisson



La caméra Cookview®
Notre technologie innovante affiche des images en temps réel sur votre mobile.



Google Assistant
Autres fonctions



De nouvelles fonctions et mises à jour sont ajoutées pour une meilleure performance de la cuisine connectée avec votre four AEG

LE CONTRÔLE À DISTANCE DE VOTRE FOUR, RIEN QU'AVEC VOTRE VOIX*

Une solution pratique lorsque vous cuisinez et que vos mains sont occupées, n'est-ce pas ?



Google Assistant
Contrôlez le four avec votre voix

* Fonctions de connectivité disponibles sur certains modèles

LA CUISSON ASSISTÉE 2.0 VIA LA RECONNAISSANCE DES ALIMENTS



Le four reconnaît le plat et vous propose les meilleurs réglages en fonction des modes disponibles sur votre four (vapeur, sonde, température de cuisson etc...). Si le plat n'est pas reconnu automatiquement, sélectionnez le manuellement parmi une liste de plats déjà enregistrés dans la base de données.

Si vous avez des recettes personnelles, scannez les également, associez les réglages de cuisson, et le four retiendra cette recette unique pour vous. Nous faisons appel à des partenaires pour vous offrir une expérience encore plus complète

LES AVANTAGES

- ▶ **La tranquillité d'esprit**
Tranquillité d'esprit tout au long du cycle de vie des appareils.
- ▶ **Profitez**
Partager plus de moments sociaux autour de la nourriture.
- ▶ **Cuisinez**
Perfectionner votre cuisine et essayer de nouvelles techniques.
- ▶ **Préserver**
Préserver un maximum de goût et de nutriments.
- ▶ **Inspirez**
Elargissez votre répertoire culinaire.
- ▶ **Planifier**
Planification personnalisée et durable des repas.
- ▶ **Achat**
Facilitez vos courses

Scannez n'importe quelle préparation avec votre smartphone.

PLANIFIEZ, ORGANISEZ ET CUISINEZ AVEC NOS PARTENAIRES :

innit

Pour vous aider à orchestrer la préparation des plats, les fours AEG fonctionnent avec l'application Innit afin d'améliorer chaque processus de cuisson.

Des recettes basées sur les préférences personnelles aux réglages automatiques du four, en passant par les conseils de cuisson étape par étape, Innit est là pour vous guider.



SideChef

PLANIFIEZ

Grâce à l'onglet dédié au plan de repas, l'organisation de vos repas n'a jamais été aussi simple. Vous pouvez ajouter vos propres repas ou chercher de l'inspiration avec les recettes SideChef.

Et créez votre propre livre de cuisine numérique en enregistrant vos recettes préférées.

CUISINEZ

Il peut être difficile d'apprendre des méthodes de cuisson compliquées à partir d'instructions écrites. Mais grâce à la grande collection de recettes SideChef, chacune accompagnée d'images et de vidéos tutorielles, vous n'aurez aucun mal à trouver l'inspiration et à acquérir de nouvelles compétences !

**Minimiser le gaspillage alimentaire.
Accentuer les saveurs que vous aimez.**

UNE GAMME QUI ALLIE CONFORT, PRATICITÉ ET SÉCURITÉ

CONFORT



SoftMotion, une fermeture douce assistée

La porte se ferme toute seule dans un mouvement lent et silencieux jusqu'au dernier centimètre.

MaxiKlasse®, un volume utile maximisé

Grâce à un volume jusqu'à 72L, les fours MaxiKlasse® offrent bien plus de place qu'un four aux dimensions habituelles. En attestant aussi bien la hauteur (+4,5cm) que la largeur (+4,2 cm). La taille de la fenêtre a été augmentée de 20% pour plus de visibilité.



Eclairage du four

L'inclinaison de la lampe intérieure offre un éclairage dirigé à 100% sur le plan pour une plus grande luminosité de la cavité.



Classe énergétique A++

Performance énergétique pour une consommation réduite.



MaxiTray®, plus de place pour la créativité

Le bon goût n'a pas de limite. Dans MaxiKlasse®, vous n'aurez jamais eu autant de place.

SÉCURITÉ



Sécurité Enfant

Le verrouillage des commandes évite toute manipulation inopportune.

Porte Froide

Afin de garantir une sécurité optimale lors des cycles pyrolyse, la température maximale sur la porte est bien inférieure à 70° sur le verre et à 60° sur le métal.


Indicateur de chaleur résiduelle

Four éteint, le niveau de la chaleur résiduelle est visible par un symbole animé par l'afficheur. Il prévient les risques de brûlure avec les accessoires et les parties internes qui pourraient être encore chauds.

PRATICITÉ

Rails Téléscopiques amovibles

Pratiques, ces rails permettent de surveiller la cuisson de vos plats en toute sécurité. De plus, pour la **version pyrolysable***, plus besoin de les retirer lors du nettoyage.



Facilité d'utilisation avec ses Gradins « Easy Entry »**

Pour faciliter l'enlèvement et l'insertion des plats dans la cavité, nos fours possèdent une forme de gradins appropriée.



Verres et portes démontables

Démontables très facilement sans outil, pour un nettoyage facilité des vitres de votre four. De plus, pour vous aider dans vos cuissons, la contreporte est sérigraphiée.

* La version pyrolysable n'est pas disponible sur tous les produits.

** La fonction « Easy Entry » n'est pas disponible sur tous les produits.

Commande rotative



- Large écran couleurs
- Intuitivité
- Précision

Commande tactile



- Look modern et pointu
- Nombreuses recettes

Manettes et touches sensibles



- Discretion des manettes
- Simplicité des touches
- Sobriété

Chers cuisiniers,
retrouvez le type
de navigation fait
pour vous.

NOUVELLE GAMME MATT BLACK



reddot winner 2021

Design et technologie de pointe



Comprendre la demande émergente de matériaux performants dans la conception des cuisines illustre bien comment la cuisine est en fait la référence en matière de design dans votre maison. Notre collection Matt Black ajoute la touche finale pour vous offrir un design d'exception. Elle crée une distinction convaincante, permettant à nos solutions remarquables de se démarquer tout en s'intégrant dans leur environnement.



Le revêtement en verre mat est créé par un procédé de gravure, une technologie issue du monde de l'architecture. La texture mate possède des propriétés naturelles anti-traces de doigts, qui sont testées pour être beaucoup plus résistantes aux taches et plus faciles à nettoyer, ce qui apporte un niveau de performance avancé.

Les fours de notre collection Matt Black sont dotés de la technologie la plus récente pour offrir les meilleures performances.



Commande rotative

Notre commande rotative innovante évite d'avoir un tableau de bord surchargé et rend l'expérience culinaire simple. Un contrôle immédiat du processus de cuisson, des ajustements précis et exacts visibles instantanément.



La fonction sous-vide pour des résultats professionnels

Scellez tous les arômes, le goût et les nutriments sous vide pour cuire en utilisant une vapeur douce. Obtenez des résultats parfaits dignes des plus grands chefs.



Steamify®, votre assistant vapeur

La fonction Steamify® facilite encore plus la création de plats délicieux en vous guidant dans l'utilisation de la vapeur.

Connectivité

Avec l'expérience Smart Kitchen, vous pouvez gérer le four à distance, découvrir nos différents partenaires et obtenir une assistance personnalisée, le tout via l'application My AEG Kitchen.

Tirez le meilleur parti de vos appareils grâce à l'application « My AEG Kitchen »



BSK999330T

NOUVEAUTÉ



TYPLOGIE

- Cuisson vapeur intégrée
- Nettoyage vapeur
- Chaleur tournante pulsée

DESIGN

- Couleur : Noir mat

FONCTIONNALITÉS

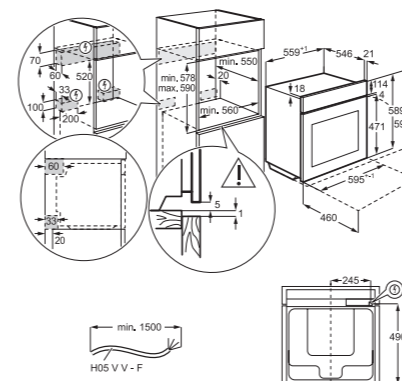
- 3 modes vapeur (alternée, intense et combinée)
- Fonction de cuisson sous vide
- Préconisation de nettoyage vapeur

CONFORT

- Volume utile cavité: 70 L
- **Fermeture douce assistée « SoftMotion »**
- Porte ventilée (4 verres dont 2 irisés) verres et porte démontables sans outils
- **Rail télescopique extension totale sur 1 niveau**
- Réservoir d'eau amovible
- Eclairage : double halogène coté, halogène haut / 65W

ACCESSOIRE OPTIONNEL

- A9OZS10 - Set de cuisson vapeur
PPI⁽¹⁾ : 189,90 € TTC



Dimensions d'encastrement HxLxP (mm) : 590 x 560 x 550

Dimensions cavité HxLxP (mm) : 356 x 478 x 414

Classe d'efficacité énergétique* : A++

Prix maximum recommandé hors Eco participation⁽¹⁾ : 2 759,99 € TTC
Eco participation⁽²⁾ : 8,33 € HT



BPK948330T

NOUVEAUTÉ



TYPLOGIE

- **Pyrolyse**
- Chaleur tournante pulsée

DESIGN

- Couleur : Noir mat

FONCTIONNALITÉS

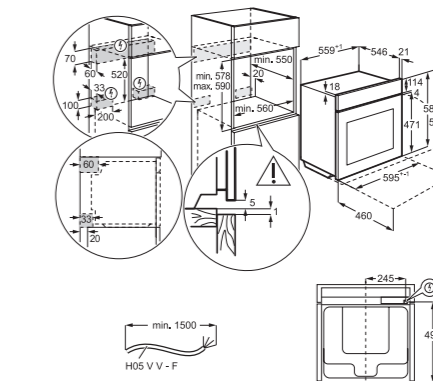
- Préconisation de Pyrolyse
- 3 cycles pyrolyse pré-programmés

CONFORT

- Volume utile cavité : 71 L
- **Fermeture douce assistée « SoftMotion »**
- Porte froide (4 verres dont 2 irisés), verres et porte démontables sans outils
- **Rail télescopique extension partielle sur 1 niveau**
- Eclairage : double halogène coté, halogène haut / 65W

ACCESSOIRE OPTIONNEL

- A4OZDT01 - Plat à rôtir
PPI⁽¹⁾ : 59,90 € TTC



Dimensions d'encastrement HxLxP (mm) : 590 x 560 x 550

Dimensions cavité HxLxP (mm) : 356 x 479 x 415

Classe d'efficacité énergétique* : A++

Prix maximum recommandé hors Eco participation⁽¹⁾ : 1 954,99 € TTC
Eco participation⁽²⁾ : 8,33 € HT

(1) Les prix indiqués ont un caractère uniquement indicatif, il appartient à chaque distributeur de fixer ses prix comme il le souhaite.
(2) Conformément aux décrets 2005-829 et 2014-928 - * Selon EN60350-1 et règlement délégué EU 65-66 / 2014

**KSK998230T****TYPLOGIE**

- Niche 45 cm
- **Cuisson vapeur intégrée**
- Nettoyage vapeur
- Chaleur tournante pulsée

DESIGN

- Couleur : Noir mat

FONCTIONNALITÉS

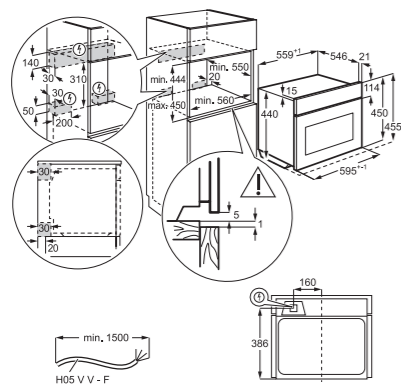
- 75 recettes automatiques
- 20 recettes mémorisables
- Fonction de cuisson sous vide
- Cuisson basse température
- Préconisation de nettoyage vapeur

CONFORT

- Volume utile cavité : 43 L
- **Fermeture douce assistée « SoftMotion »**
- Sensor intégré: contrôle degré de vapeur et temps de cuisson
- Réservoir d'eau amovible
- Eclairage: 1 halogène haut / 40W

ACCESSOIRE OPTIONNEL

- TR1LFSTV - Rails télescopiques
PPI⁽¹⁾: 59,99 € TTC




Dimensions d'encastrement HxLxP (mm) : 450 x 560 x 550

Classe d'efficacité énergétique* : A++

Prix maximum recommandé hors Eco participation⁽²⁾ : **1 724,99 € TTC**

Eco participation⁽²⁾ : 8,33 € HT

**KKK994500T****TYPLOGIE**

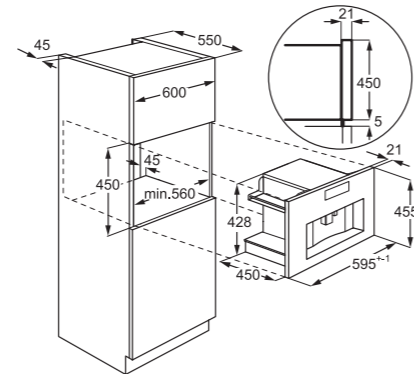
- Machine à café intégrable
- S'intègre dans une niche de 45 mm

DESIGN

- Couleur : Noir mat

FONCTIONNALITÉS

- Fonction : espresso, Extra large, Large, café long, moyen, mug, petit
- Fonction cappuccino
- Cleaning Brush, Coffee Powder Spoon, Détartrant, Descaling Basket, Telescopic Runners with Soft Closing, Thermal Milk Container, Test de dureté de l'eau, Water Softener
- Pression pompe 15 bars
- Réservoir d'eau : 2.5 L
- Capacité de café en grain : 400 g
- Indicator for full used coffee drawer
- Indicateur de remplissage d'eau
- Indicateur de remplissage des grains de café
- Vapeur et eau chaude



Dimensions d'encastrement HxLxP (mm) : 450 x 560 x 550

Prix maximum recommandé hors Eco participation⁽²⁾ : **2 989,99 € TTC**

Eco participation⁽²⁾ : 8,33 € HT

**KDK911424T****TYPLOGIE**

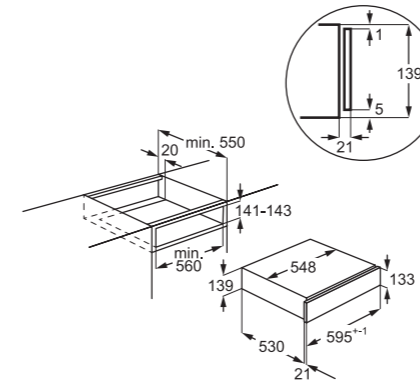
- Tiroir chauffant intégrable
- 14 cm
- Service de 6 personnes

DESIGN

- Couleur : Noir mat

FONCTIONNALITÉS

- Ouverture Push / Pull
- Températures ajustables : 30-80°C
- Fonctions : réchauffer les aliments, décongélation, assiettes chaudes, plats chauds, levage de la pâte, pain
- Système circulation air chauffant
- Façade froide



Dimensions d'encastrement HxLxP (mm) : 141 x 560 x 550

Prix maximum recommandé hors Eco participation⁽²⁾ : **804,99 € TTC**

Eco participation⁽²⁾ : 4,17 € HT

**KDK911423T****TYPLOGIE**

- Tiroir sous-vide
- 14 cm

DESIGN

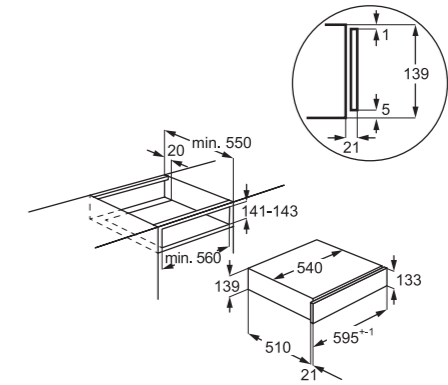
- Noir mat
- Ecran digital avec TouchControl

FONCTIONNALITÉS

- Ouverture Push / Pull
- Températures ajustables: 30-80°C
- Fonctions : réchauffer les aliments, décongélation, assiettes chaudes, plats chauds, levage de la pâte, pain
- Système circulation air chauffant
- Façade froide

CONFORT

- Capacité de pompage de la pompe: 3 m³/h
- Contenu net : 8 L
- Convient pour des sachets de mise sous-vide d'une taille maximale de 250 x 350 mm
- Kit de démarrage inclus



Dimensions d'encastrement HxLxP (mm) : 141 x 560 x 550

Prix maximum recommandé hors Eco participation⁽²⁾ : **3 219,99 € TTC**

Eco participation⁽²⁾ : 4,17 € HT

(1) Les prix indiqués ont un caractère uniquement indicatif, il appartient à chaque distributeur de fixer ses prix comme il le souhaite.

(2) Conformément aux décrets 2005-829 et 2014-928 - * Selon EN60350-1 et règlement délégué EU 65-66 / 2014

MAÎTRISEZ LES SAVEURS MÊME LES PLUS COMPLEXES AVEC NOTRE FOUR STEAMPRO

Libérez votre créativité.

Nos fours SteamPro disposent de trois modes de cuisson : vapeur intense, alternée ou combinée. Ainsi, vos plats seront dorés et croustillants à l'extérieur, et moelleux à l'intérieur.



Ajustez automatiquement la vapeur avec Steamify®

Avec la fonction Steamify®, réglez la température souhaitée et le four ajustera automatiquement le niveau de vapeur.

Pour une nourriture plus saine et plus savoureuse, la cuisson à la vapeur fait ressortir les saveurs les plus riches et préserve les nutriments.



Et avec la fonction Steamify®, c'est facile à faire.

Pour savoir si c'est prêt, vous n'avez qu'à regarder. Tout le monde le fait. Mais grâce à la caméra CookView® d'AEG, vous disposez désormais d'un moyen de vérifier à distance la coloration du plat, sur votre mobile.



BSK999330M



TYPLOGIE

- Cuisson vapeur intégrée / Chaleur tournante pulsée
- Nettoyage vapeur
- Chaleur tournante pulsée

DESIGN

- Couleur : Inox

FONCTIONNALITÉS

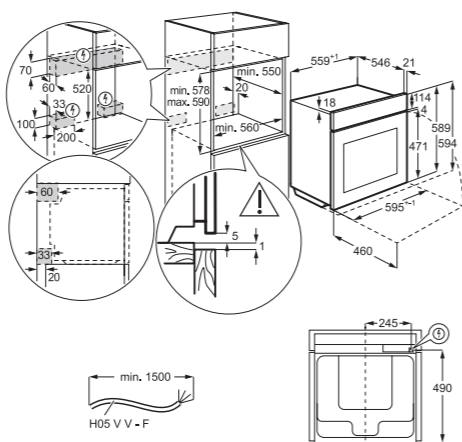
- 3 modes vapeur (alternée, intense et combinée)
- Fonction de cuisson sous vide
- Préconisation de nettoyage vapeur
- Caméra
- Steamify

CONFORT

- Volume utile cavité : 70 L
- Fermeture douce assistée « SoftMotion »
- Porte ventilée (4 verres dont 2 irisés) verres et porte démontables sans outils
- Rail télescopique sur 1 niveau
- Réservoir d'eau amovible
- Eclairage : double, halogène coté, halogène haut / 65W

ACCESSOIRE OPTIONNEL

- TR1LFSTV - Rails télescopiques
PPI⁽¹⁾: 59,99 € TTC



Dimensions d'encastrement HxLxP (mm) : 590 x 560 x 550

Classe d'efficacité énergétique*: A++

Prix maximum recommandé hors Eco participation⁽²⁾ : 2 299,99 € TTC

Eco participation⁽²⁾ : 8,33 € HT



NOUVEAUTÉ

Disponibilité Août 2021
Prédécesseur : BSK882220M

BSK988330M



TYPLOGIE

- Cuisson vapeur intégrée / Chaleur tournante pulsée
- Nettoyage vapeur
- Chaleur tournante pulsée

DESIGN

- Couleur : Inox anti-trace

FONCTIONNALITÉS

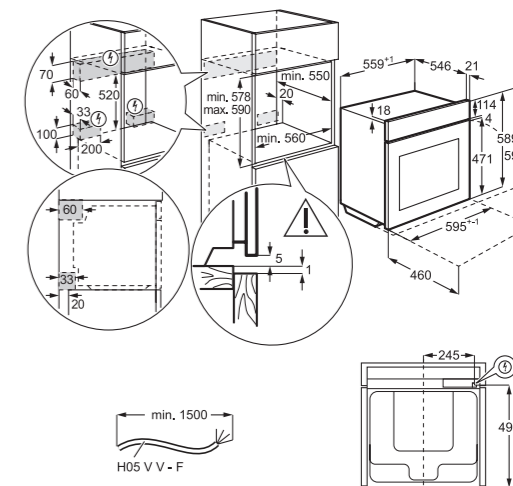
- 3 modes vapeur (alternée, intense et combinée)
- Préconisation de nettoyage vapeur

CONFORT

- Fermeture douce assistée « SoftMotion »
- Rail télescopique extension totale sur 1 niveau
- Eclairage : double halogène coté, halogène haut / 65W

ACCESSOIRE OPTIONNEL

- A9OZS10 - Set de cuisson vapeur
PPI⁽¹⁾: 189,90 € TTC



Dimensions d'encastrement HxLxP (mm) : 590 x 560 x 550

Classe d'efficacité énergétique*: A++

Prix maximum recommandé hors Eco participation⁽²⁾ : 1 839,99 € TTC

Eco participation⁽²⁾ : 8,33 € HT

(1) Les prix indiqués ont un caractère uniquement indicatif, il appartient à chaque distributeur de fixer ses prix comme il le souhaite.
(2) Conformément aux décrets 2005-829 et 2014-928 - * Selon EN60350-1 et règlement délégué EU 65-66 / 2014

CONTRÔLE INTUITIF GRACE A LA NOUVELLE INTERFACE

Une façon intuitive de faire fonctionner tous les paramètres de cuisson, de sorte que vous ayez toujours le contrôle de chaque étape du processus.



Vous avez désormais le contrôle d'une seule main, grâce à la molette de commande rotative.



Profitez d'une interface riche pour vous accompagner de manière intuitive et vous simplifier la vie pour toujours réussir au mieux vos plats.

Paramétrez votre four dans les moindres détails pour atteindre la perfection. Vous avez désormais le contrôle d'une seule main, grâce à la molette de commande rotative.


BSK978330M
NOUVEAUTÉ

TYPLOGIE

- Cuisson vapeur intégrée / Chaleur tournante pulsée
- Pyrolyse
- Chaleur tournante pulsée

DESIGN

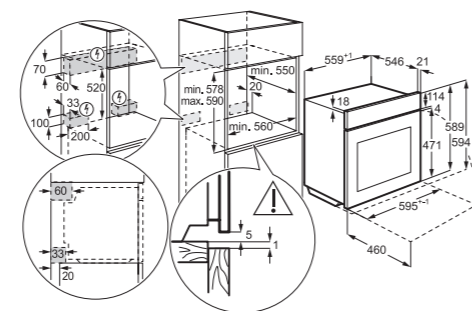
- Couleur : Inox anti-trace

FONCTIONNALITÉS

- Préconisation de Pyrolyse
- 3 cycles pyrolyse pré-programmés
- Cuisson vapeur 25%

CONFORT

- Volume utile cavité : 71 L
- Fermeture douce assistée « SoftMotion »
- Porte froide (4 verres dont 2 irisés), verres et porte démontables sans outils
- Rail télescopique extension totale sur 1 niveau
- Indication des modes de cuisson sérigraphiés sur intérieur de porte
- Eclairage : double, halogène coté, halogène haut / 65W


Dimensions d'encastrement HxLxP (mm) : 590 x 560 x 550
Classe d'efficacité énergétique* : A++
Prix maximum recommandé hors Eco participation⁽¹⁾ : 1 609,99 € TTC

 Eco participation ⁽²⁾ : 8,33 € HT

BSK778380M
NOUVEAUTÉ

TYPLOGIE

- Cuisson vapeur intégrée / Chaleur tournante pulsée
- Pyrolyse
- Chaleur tournante pulsée

DESIGN

- Couleur : Inox anti-trace
- Commandes sensibles

FONCTIONNALITÉS

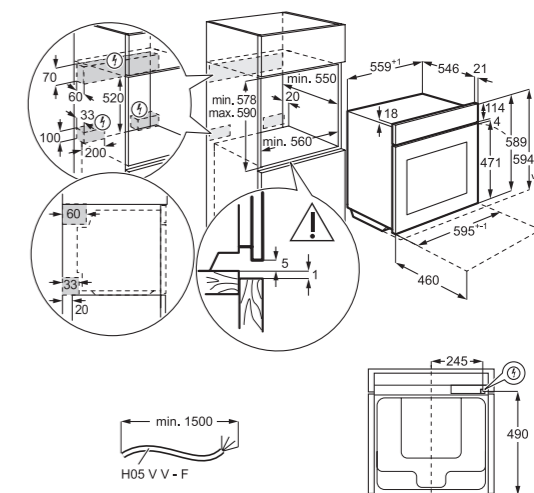
- Préconisation de Pyrolyse
- 3 cycles pyrolyse pré-programmés
- Cuisson vapeur 25%

CONFORT

- Volume utile cavité : 71 L
- Sonde de cuisson intégrée, accès en façade
- Fermeture douce assistée « SoftMotion »
- Porte froide (4 verres dont 2 irisés), verres et porte démontables sans outils
- Rail télescopique extension totale sur 1 niveau
- Eclairage : double halogène coté/halogène haut / 65W

ACCESSOIRE OPTIONNEL

- A9OZBT10 - Plaque à pâtisserie perforée
PPI⁽¹⁾ : 59,90 € TTC


Dimensions d'encastrement HxLxP (mm) : 590 x 560 x 550
Classe d'efficacité énergétique* : A++
Prix maximum recommandé hors Eco participation⁽¹⁾ : 1 322,49 € TTC

 Eco participation ⁽²⁾ : 8,33 € HT

(1) Les prix indiqués ont un caractère uniquement indicatif, il appartient à chaque distributeur de fixer ses prix comme il le souhaite.
(2) Conformément aux décrets 2005-829 et 2014-928 - * Selon EN60350-1 et règlement délégué EU 65-66 / 2014

LE FOUR SteamBake

Un four multifonction complet avec en plus une touche de vapeur.

Demandez plus à votre four...



Cuisson uniforme

Sur plusieurs niveaux sans mélange d'odeurs et de saveurs grâce à la chaleur tournante pulsée UltraFanPlus.

Réhydratation de plats à la vapeur :

Réchauffez vos plats sans les déshydrater. Une véritable alternative au four à micro-ondes, pour profiter plus longtemps de plats savoureux.



Découvrez-le en vidéo



Des plats plus gourmands :

Réussissez des pains, viennoiseries et gâteaux à tous les coups ! AEG a conçu pour vous un four qui vous permettra de sublimer vos talents de pâtissier. Retrouvez le four dédié BPK558370M.



Avec 15 cl d'eau et l'activation de la fonction SteamBake, vous obtiendrez une pâte dorée et croustillante et un coeur tendre et moelleux.

L'activation du cycle vapeur se fait en façade en une seule touche.

Des pains, pâtisseries et viennoiseries plus aérées et plus croustillantes.

BPK558370M

NOUVEAUTÉ



TYPLOGIE

- **Pyrolyse**
- Chaleur tournante pulsée

DESIGN

- Couleur : Inox anti-trace
- Commandes par manettes rétractables push/pull

FONCTIONNALITÉS

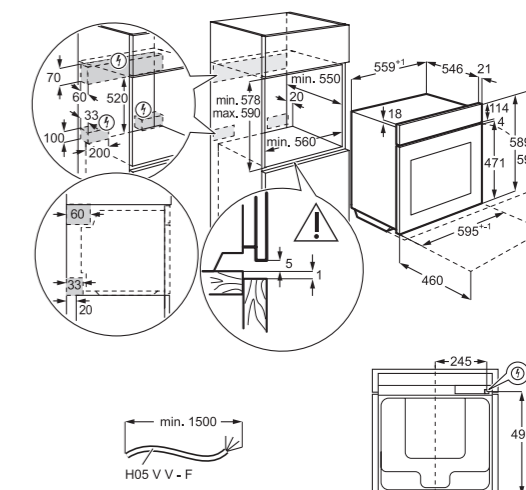
- Touche SteamBake pour donner plus de gourmandise à vos plats
- Préconisation de Pyrolyse
- 3 cycles pyrolyse pré-programmés

CONFORT

- Volume utile cavité : 71 L
- **Sonde de cuisson intégrée, accès en façade**
- **Fermeture douce assistée « SoftMotion »**
- Porte froide (4 verres dont 2 irisés), verres et porte démontables sans outils
- **Rail télescopique extension partielle sur 1 niveau**
- Indication des modes de cuisson sérigraphiés sur intérieur de porte
- Eclairage : 1 halogène haut / 40W

ACCESSOIRE OPTIONNEL

- A9OZBT10 - Plaque à pâtisserie perforée PPI⁽¹⁾: 59,90 € TTC



Dimensions d'encastrement HxLxP (mm) : 590 x 560 x 550

Classe d'efficacité énergétique*: A+

Prix maximum recommandé hors Eco participation⁽²⁾ : **977,49 € TTC**

Eco participation⁽²⁾ : 8,33 € HT

(1) Les prix indiqués ont un caractère uniquement indicatif, il appartient à chaque distributeur de fixer ses prix comme il le souhaite.
(2) Conformément aux décrets 2005-829 et 2014-928 - * Selon EN60350-1 et règlement délégué EU 65-66 / 2014



BPK948230M

NOUVEAUTÉ



TYPLOGIE

- Pyrolyse
- Chaleur tournante pulsée

DESIGN

- Couleur : Inox anti-trace

FONCTIONNALITÉS

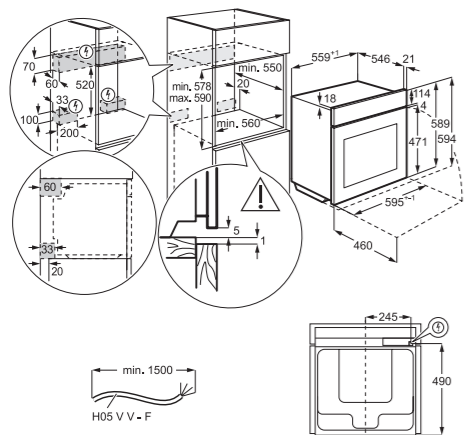
- Préconisation de Pyrolyse
- 3 cycles pyrolyse pré-programmés

CONFORT

- Volume utile cavité : 71 L
- **Sonde de cuisson intégrée, accès en façade**
- **Fermeture douce assistée « SoftMotion »**
- Porte froide (4 verres dont 2 irisés), verres et porte démontables sans outils
- Eclairage : double, halogène coté, halogène haut / 65W

ACCESSOIRE OPTIONNEL

- TR1LFV - Rails télescopiques - extension totale PPI⁽¹⁾ : 49,99 € TTC



Dimensions d'encastrement HxLxP (mm) : 590 x 560 x 550

Classe d'efficacité énergétique* : A++

Prix maximum recommandé hors Eco participation⁽²⁾ : 1 379,99 € TTCEco participation⁽²⁾ : 8,33 € HT

BPK748380M



TYPLOGIE

- Pyrolyse
- Chaleur tournante pulsée

DESIGN

- Couleur : Inox anti-trace
- **Commandes sensibles**

FONCTIONNALITÉS

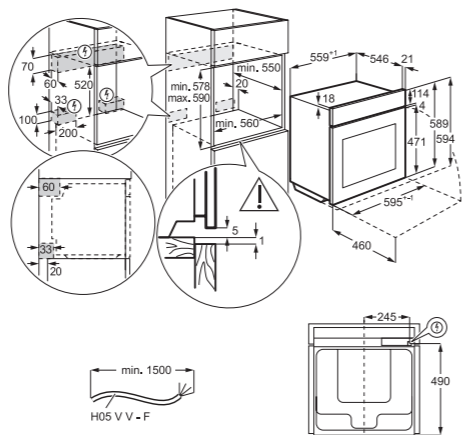
- Préconisation de Pyrolyse
- 3 cycles pyrolyse pré-programmés

CONFORT

- Volume utile cavité : 71 L
- **Sonde de cuisson intégrée, accès en façade**
- **Fermeture douce assistée « SoftMotion »**
- Porte froide (4 verres dont 2 irisés), verres et porte démontables sans outils
- **Rail télescopique extension partielle sur 1 niveau**
- Eclairage : double, halogène coté, halogène haut / 65 W

ACCESSOIRE OPTIONNEL

- E90HPS1 - Set de pierre à pizza PPI⁽¹⁾ : 59,90 € TTC



Dimensions d'encastrement HxLxP (mm) : 590 x 560 x 550

Classe d'efficacité énergétique* : A++

Prix maximum recommandé hors Eco participation⁽²⁾ : 1 149,99€ TTCEco participation⁽²⁾ : 8,33 € HT

BPK642320M



TYPLOGIE

- Pyrolyse
- Chaleur tournante pulsée

DESIGN

- Couleur : Inox Anti Trace
- **Commandes sensibles avec écran tactile LCD**

FONCTIONNALITÉS

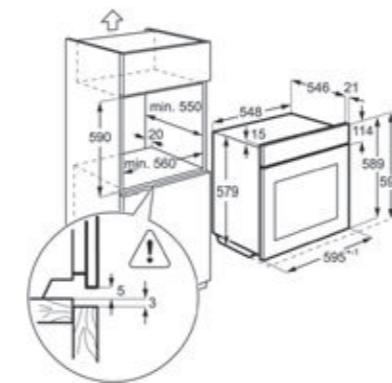
- **20 recettes automatiques**
- Préconisation de pyrolyse
- 3 cycles pyrolyse pré-programmés

CONFORT

- Volume utile cavité : 71 L
- **Sonde de cuisson intégrée, accès en façade**
- **Fermeture douce assistée « Soft Motion »**
- Porte froide (4 verres dont 2 irisés) verres et porte démontables sans outils
- **Rail télescopique sur 1 niveau**
- Indication des modes de cuisson sérigraphiés sur intérieur de porte
- Eclairage : double, halogène côté, halogène haut / 65 W

ACCESSOIRE OPTIONNEL

- E90HPS1 - Set de pierre à pizza PPI⁽¹⁾ : 59,90 € TTC



Dimensions d'encastrement HxLxP (mm) : 590 x 560 x 550

Classe d'efficacité énergétique* : A+

Prix maximum recommandé hors Eco participation⁽²⁾ : 1 034,99 € TTCEco participation⁽²⁾ : 8,33 € HTExiste en
Blanc et en Noir

BPB331061M/W/B

NOUVEAUTÉ



TYPLOGIE

- Pyrolyse
- Chaleur tournante pulsée

DESIGN

- Couleur : Inox anti-trace
- Commandes par manettes rétractables push/pull

FONCTIONNALITÉS

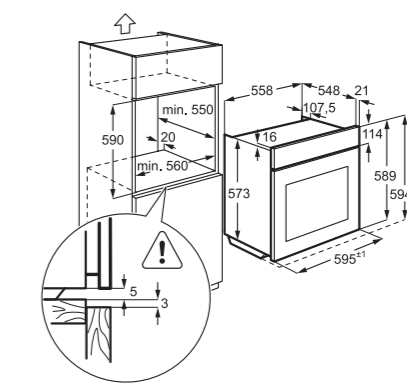
- Préconisation de Pyrolyse
- 3 cycles pyrolyse pré-programmés

CONFORT

- Volume utile cavité : MaxiKlasse™ XXL 72 L
- Porte froide, 3 verres, verres et porte démontables sans outils
- Eclairage : 1 halogène / 40W

ACCESSOIRE OPTIONNEL

- TR1LFV - Rails télescopiques - extension totale PPI⁽¹⁾ : 49,99 € TTC



Dimensions d'encastrement HxLxP (mm) : 600 x 560 x 550

Classe d'efficacité énergétique* : A+

Prix maximum recommandé hors Eco participation⁽²⁾ :

BPB331061 M/ W / B : 839,49 € TTC

Eco participation⁽²⁾ : 8,33 € HT

(1) Les prix indiqués ont un caractère uniquement indicatif, il appartient à chaque distributeur de fixer ses prix comme il le souhaite.

(2) Conformément aux décrets 2005-829 et 2014-928 - * Selon EN60350-1 et règlement délégué EU 65-66 / 2014



BPK231061M

NOUVEAUTÉ



TYPLOGIE

- Pyrolyse
- Chaleur tournante pulsée

DESIGN

- Couleur : Inox anti-trace
- Commandes par manettes rétractables push/pull

FONCTIONNALITÉS

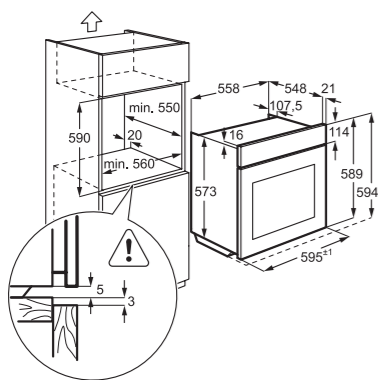
- Préconisation de Pyrolyse
- 3 cycles pyrolyse pré-programmés

CONFORT

- Volume utile cavité : MaxiKlasse™ XXL 72 L
- Porte froide, 3 verres, verres et porte démontables sans outils
- Eclairage : 1 halogène, 40W

ACCESSOIRE OPTIONNEL

- TR1LFV - Rails télescopiques - extension totale
PPI⁽¹⁾ : 49,99 € TTC



Dimensions d'encastrement HxLxP (mm) : 600 x 560 x 550

Classe d'efficacité énergétique* : A+

Prix maximum recommandé hors Eco participation⁽²⁾ : 781,99 € TTCEco participation⁽²⁾ : 8,33 € HT

BCB331051M

Arrêt Septembre 2021

Produit remplacé
par le BCB331011M

TYPLOGIE

- Parois catalyse
- Chaleur tournante pulsée

DESIGN

- Couleur : Inox anti-trace
- Bandeau métal
- Programmeur électronique
- Commandes par manettes rétractables Push/Pull

FONCTIONNALITÉS

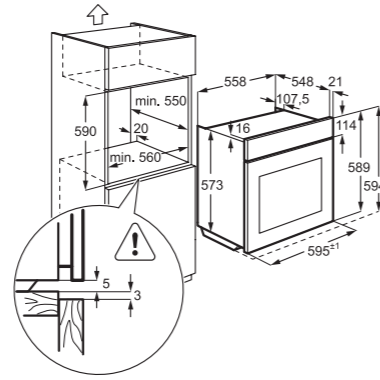
- Préconisation de catalyse

CONFORT

- Cavité MaxiKlasse XXL : 72 L
- Indication des modes de cuisson sérigraphiés sur intérieur de porte
- Eclairage : 1 halogène haut / 40 W

ACCESSOIRE OPTIONNEL

- TR1LFV - Rails télescopiques - extension totale
PPI⁽¹⁾ : 49,99 € TTC



Dimensions d'encastrement HxLxP (mm) : 600 x 560 x 550

Classe d'efficacité énergétique* : A+

Prix maximum recommandé hors Eco participation⁽²⁾ : 574,99 € TTCEco participation⁽²⁾ : 8,33 € HT

BPE748380B

NOUVEAUTÉ



TYPLOGIE

- Pyrolyse
- Chaleur tournante pulsée

DESIGN

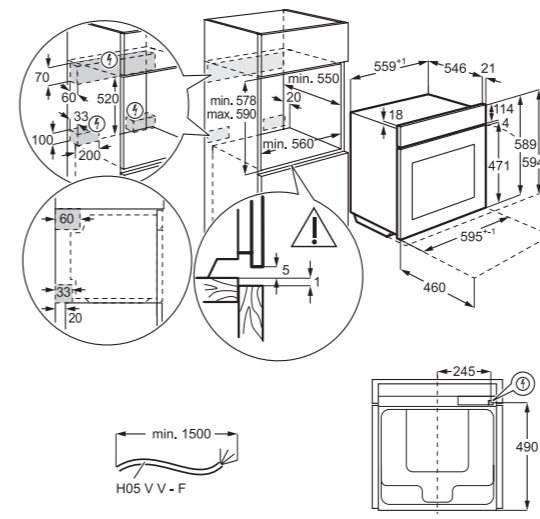
- Couleur : Noir
- Commandes sensibles

FONCTIONNALITÉS

- Préconisation de Pyrolyse
- 3 cycles pyrolyse pré-programmés

CONFORT

- Volume utile cavité : 71 L
- Sonde de cuisson intégrée, accès en façade
- Fermeture douce assistée « SoftMotion »
- Porte froide (4 verres dont 2 irisés), verres et porte démontables sans outils
- Rail télescopique extension partielle sur 1 niveau
- Eclairage : double halogène coté, halogène haut / 65W



Dimensions d'encastrement HxLxP (mm) : 590 x 560 x 550

Classe d'efficacité énergétique* : A++

Prix maximum recommandé hors Eco participation⁽²⁾ : 1149,99 € TTCEco participation⁽²⁾ : 8,33 € HT

BBB8000QB

NOUVEAUTÉ



TYPLOGIE

- Niche 45 cm
- Micro-ondes combiné chaleur tournante
- Chaleur tournante pulsée

DESIGN

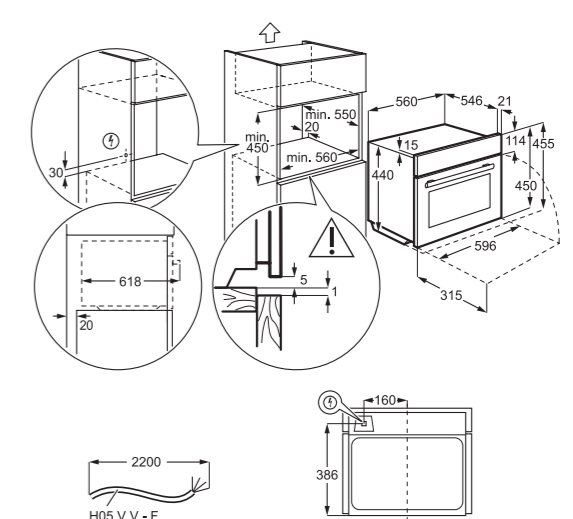
- Couleur : Noir
- Commandes sensibles

FONCTIONNALITÉS

- Puissance micro-ondes : 1000 W

CONFORT

- Volume utile cavité : 43 L
- Eclairage : 1 halogène haut / 25W



Dimensions d'encastrement HxLxP (mm) : 450 x 560 x 550

Classe d'efficacité énergétique* : TBC

Prix maximum recommandé hors Eco participation⁽²⁾ : 1149,99 € TTCEco participation⁽²⁾ : 8,33 € HT

(1) Les prix indiqués ont un caractère uniquement indicatif, il appartient à chaque distributeur de fixer ses prix comme il le souhaite.

(2) Conformément aux décrets 2005-829 et 2014-928 - * Selon EN60350-1 et règlement délégué EU 65-66 / 2014

NOUVEAUTÉ

DÉCOUVREZ UN CONCENTRÉ DE TECHNOLOGIES DANS LE FOUR 90 CM



A+ 85L

Découvrez notre four de 90 cm avec un espace de 85 L, soit la plus grande capacité avec la classe A+

**Sonde de cuisson SenseCook**

Suivez avec précision le processus de cuisson et obtenez des résultats parfaits. Cuissez vos poissons, vos volailles et vos légumes comme vous les aimez.

Cuisson Homogène

La circulation de l'air chaud se fait de manière homogène à l'aide d'un ventilateur, dans tout l'intérieur du four pour que vos aliments soient cuits de manière uniforme partout dans le four.

La cuisine à plusieurs niveaux

Avec une largeur de 90 cm, ce four est plus large que les fours standards. Vous pouvez même cuisiner sur 2 niveaux en même temps. Ainsi, lorsque vous cuisinez pour une fête en utilisant un grand plat ou un plat spécialisé, vous disposez de l'espace nécessaire.

Rails télescopiques

Vous pouvez facilement atteindre et mettre votre plat dans le four. Vous pouvez même reconfigurer votre four, en toute sécurité.

**KEK452920M****TPOLOGIE**

- Four grande largeur 90 cm
- Chaleur tournante pulsée

DESIGN

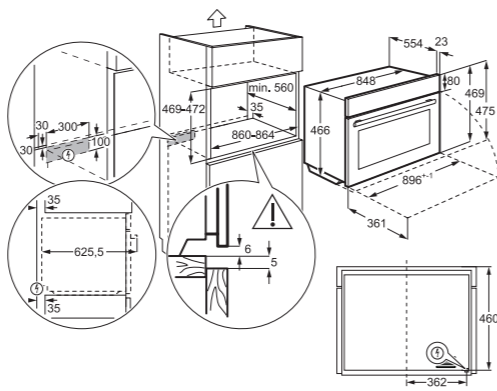
- Couleur : Inox anti-trace
- Programmateur électronique
- Commandes par manettes rétractables push/pull et touches sensibles

FONCTIONNALITÉS

- 9 fonction de cuisson
- Nettoyage catalyse

CONFORT

- Volume utile cavité : 85 L
- **Sonde de cuisson intégrée, accès en façade**
- Porte ventilée, 3 verres, verres et porte démontables
- Eclairage intérieur 40W



Dimensions d'encastrement HxLxP (mm) : 469 x 860 x 560

Dimensions cavité HxLxP (mm) : 281 x 724 x 418

Classe d'efficacité énergétique* : A+

Prix maximum recommandé hors Eco participation⁽¹⁾ : **2 299,99 € TTC**
Eco participation⁽²⁾ : 8,33 € HT

**KSK788280M**

NOUVEAUTÉ

**TPOLOGIE**

- Niche 45 cm
- **Cuisson vapeur intégrée** / Chaleur tournante pulsée
- Nettoyage vapeur
- Chaleur tournante pulsée

DESIGN

- Couleur : Inox anti-trace
- Commandes sensibles

FONCTIONNALITÉS

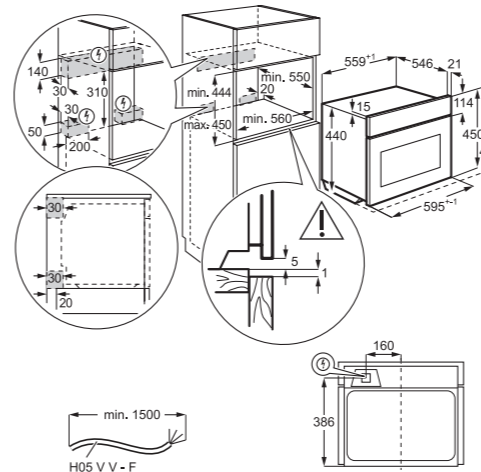
- 3 modes vapeur (alternée, intense et combinée)
- Préconisation de nettoyage vapeur

CONFORT

- Volume utile cavité : 43 L
- Sonde de cuisson intégrée, accès en façade
- **Fermeture douce assistée « SoftMotion »**
- Indication des modes de cuisson sérigraphiés sur intérieur de porte
- Eclairage : 1 halogène haut / 40W

ACCESSOIRE OPTIONNEL

- TR1LFSTV - Rails télescopiques
PPI⁽¹⁾ : 59,90 € TTC



Dimensions d'encastrement HxLxP (mm) : 450 x 560 x 550

Classe d'efficacité énergétique* : A++

Prix maximum recommandé hors Eco participation⁽¹⁾ : **1 379,99 € TTC**
Eco participation⁽²⁾ : 8,33 € HT

**KDK911423M****TPOLOGIE**

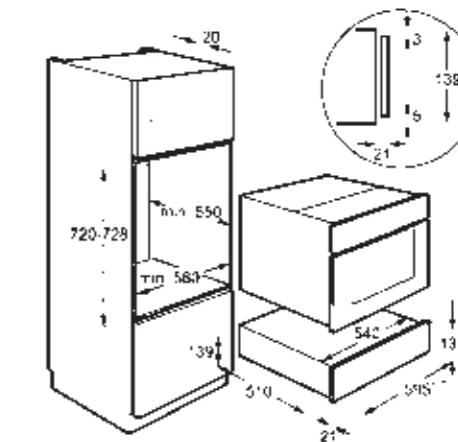
- Tiroir sous-vide
- 14 cm
- Noir et inox anti-trace
- Pour four compact 45 cm

FONCTIONNALITÉS

- Capacité de pompage de la pompe : 3 m³ / h
- Contenu net jusqu'à 8 litres
- Convient pour des sachets de mise sous-vide d'une taille maximale de 250 x 350 mm
- Kit de démarrage inclus

ACCESSOIRE OPTIONNEL

- A3OS1 - Sachets sous-vide (lot de 50)
PCB⁽³⁾ : 10 pièces - PPI⁽¹⁾ : 34,90 € TTC



Dimensions d'encastrement HxLxP (mm) : 141 x 560 x 550

Prix maximum recommandé hors Eco participation⁽¹⁾ : **2 759,99 € TTC**
Eco participation⁽²⁾ : 4,17 € HT

(1) Les prix indiqués ont un caractère uniquement indicatif, il appartient à chaque distributeur de fixer ses prix comme il le souhaite.
(2) Conformément aux décrets 2005-829 et 2014-928 - * Selon EN60350-1 et règlement délégué EU 65-66 / 2014

LA GAMME COMPACTE



KKK994500M



TPOLOGIE

- Machine à café intégrable
- S'intègre dans une niche de 45 cm
- **Bandeau sensitif avec commande de navigation rotative et écran LCD couleur**

FONCTIONNALITÉS

- Automatique
- **Fonctions : cappuccino, espresso, café long, moyen, mug, petit, large, extralarge**
- Pression pompe 15 bars
- Réservoir : 2,5 L
- Capacité de café en grain : 400 g
- Montée sur rails télescopiques



KKK884500M

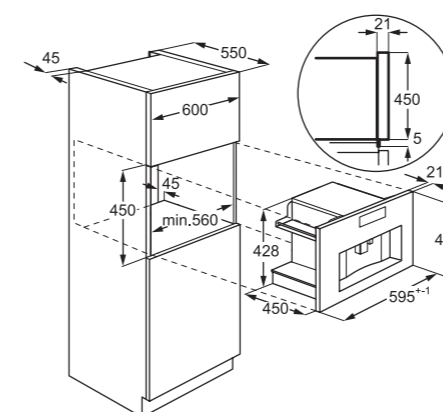


TPOLOGIE

- Machine à café intégrable
- S'intègre dans une niche de 45 cm
- **Commandes sensibles**

FONCTIONNALITÉS

- Automatique
- **Fonctions : cappuccino, espresso, café long, moyen, mug, petit**
- Verseuse à café isotherme, Détartrant, Test de dureté de l'eau
- Pression pompe 15 bars
- Réservoir d'eau : 1.8 L
- Capacité de café en grain : 200 g
- Montée sur rails télescopiques

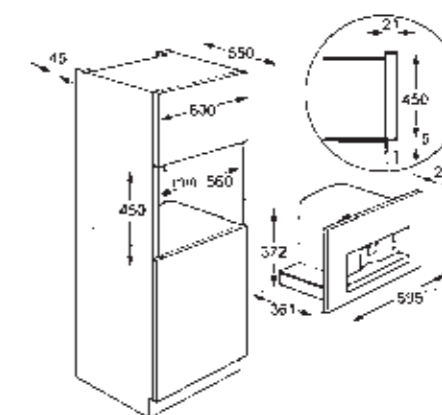


Dimensions d'encastrement HxLxP (mm) : 450 x 560 x 550

Couleur : Inox anti-trace

Prix maximum recommandé hors Eco participation⁽¹⁾ : **2 644,99 € TTC**

Eco participation⁽²⁾ : 4,17 € HT



Dimensions d'encastrement HxLxP (mm) : 450 x 560 x 550

Couleur : Inox anti-trace

Prix maximum recommandé hors Eco participation⁽¹⁾ : **2 529,99 € TTC**

Eco participation⁽²⁾ : 4,17 € HT

(1) Les prix indiqués ont un caractère uniquement indicatif, il appartient à chaque distributeur de fixer ses prix comme il le souhaite.
 (2) Conformément aux décrets 2005-829 et 2014-928.



KMK968000M



TPOLOGIE

- Niche 45 cm
- Micro-ondes combiné chaleur tournante
- Chaleur tournante pulsée

DESIGN

- Couleur : Inox

FONCTIONNALITÉS

- 90 recettes automatiques
- Puissance micro-ondes : 1000 W
- Cuisson basse température

CONFORT

- Volume utile cavité : 43 L
- Eclairage : 1 halogène haut / 25W



KMK761000M

Arrêt Septembre 2021



TPOLOGIE

- Niche 45 cm
- **Micro-ondes combiné chaleur tournante**

DESIGN

- Couleur : Inox anti-trace
- Programmateur électronique textes et pictos
- **Commandes sensibles**

FONCTIONNALITÉS

- **90 recettes automatiques**
- 20 recettes mémorisables
- Puissance micro-ondes : 1000 W
- **Cuisson basse température**

CONFORT

- Volume utile cavité : 43 L
- Porte ventilée (4 verres dont 2 irisés)
- Eclairage intérieur 25 W



KMK525000M



TPOLOGIE

- Niche 45 cm
- Micro-ondes

DESIGN

- Couleur: Inox anti-trace
- Programmateur électronique
- **Commandes par manettes rétractables push/pull et touches sensibles**

FONCTIONNALITÉS

- Puissance micro-ondes : 1000 W
- Puissance gril : 1900 W

CONFORT

- Volume utile cavité : 46 L
- Porte ventilée (4 verres dont 2 irisés)
- Eclairage intérieur halogène 25 W



KDK912924M

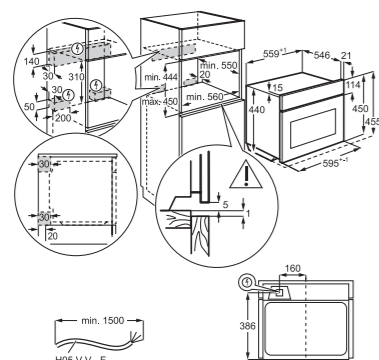


TPOLOGIE

- Tiroir chauffant intégrable
- 29 cm
- Service de 12 personnes
- Chargement de 160 tasses expresso ou 40 plats de 28 cm
- Températures ajustables : 30-80°C
- Noir et Inox Anti-trace

FONCTIONNALITÉS

- Réchauffer les aliments, décongélation, assiettes chaudes, plats chauds, levage de la pâte/pain
- Façade froide
- Ouverture Push / Pull

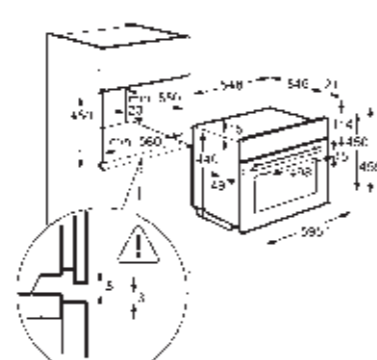


Dimensions d'encastrement HxLxP (mm) : 450 x 560 x 550

Classe d'efficacité énergétique*: TBC

Prix maximum recommandé hors Eco participation⁽¹⁾ : 1 379,99 € TTC

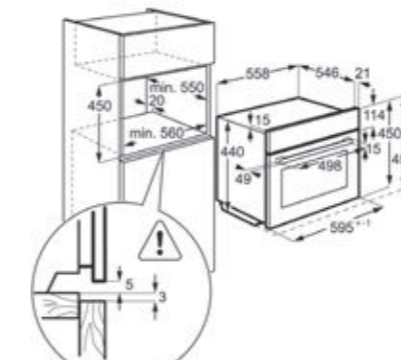
Eco participation⁽²⁾ : 8,33 € HT



Dimensions d'encastrement HxLxP (mm) : 450 x 560 x 550

Prix maximum recommandé hors Eco participation⁽¹⁾ : 1 322,49 € TTC

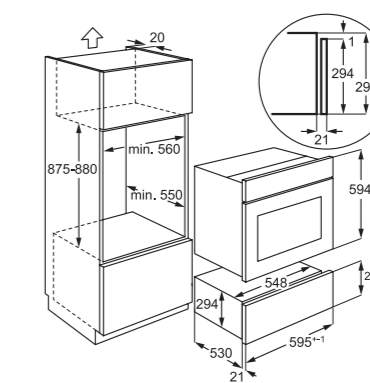
Eco participation⁽²⁾ : 8,33 € HT



Dimensions d'encastrement HxLxP (mm) : 450 x 560 x 550

Prix maximum recommandé hors Eco participation⁽¹⁾ : 1 149,99 € TTC

Eco participation⁽²⁾ : 8,33 € HT



Dimensions d'encastrement HxLxP (mm) : 295 x 560 x 550

Prix maximum recommandé hors Eco participation⁽¹⁾ : 804,99 € TTC

Eco participation⁽²⁾ : 4,17 € HT

(1) Les prix indiqués ont un caractère uniquement indicatif, il appartient à chaque distributeur de fixer ses prix comme il le souhaite.

(2) Conformément aux décrets 2005-829 et 2014-928 - * Selon EN60350-1 et règlement délégué EU 65-66 / 2014.



NOUVEAUTÉ

KDK911424M

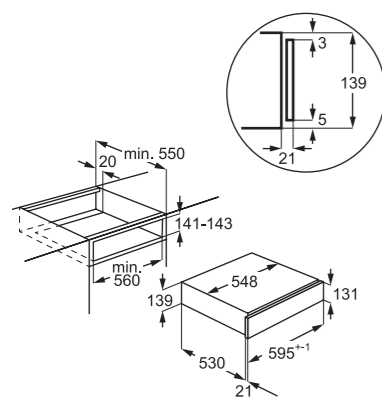


TYPLOGIE

- Tiroir chauffant intégrable
- 14 cm
- Noir et inox anti-trace
- Service de 6 personnes


FONCTIONNALITÉS

- Ouverture Push / Pull
- Températures ajustables : 30-80°C
- Fonctions : réchauffer les aliments, décongélation, assiettes chaudes, plats chauds, levage de la pâte, pain
- Système circulation air chauffant
- Façade froide



Dimensions d'encastrement HxLxP (mm) : 141 x 560 x 550

Couleur : Noir et inox anti-trace

Prix maximum recommandé hors Eco participation⁽¹⁾ : 632,49 € TTCEco participation⁽²⁾ : 4,17 € HT

NOUVEAUTÉ

KDK911420M

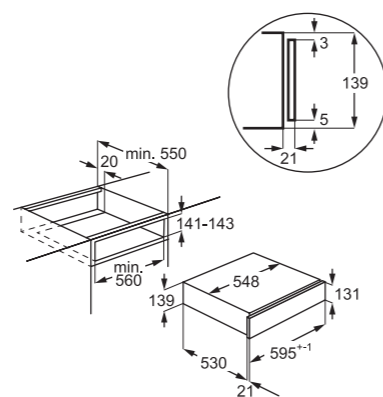


TYPLOGIE

- Tiroir de rangement
- 14 cm
- Inox anti-trace
- Service de 6 personnes

FONCTIONNALITÉS

- Ouverture Push / Pull



Dimensions d'encastrement HxLxP (mm) : 141 x 560 x 550

Couleur : Inox anti-trace

Prix maximum recommandé hors Eco participation⁽¹⁾ : 574,99 € TTCEco participation⁽²⁾ : 4,17 € HT

KWK884520M Nouveau PNC : 923421106

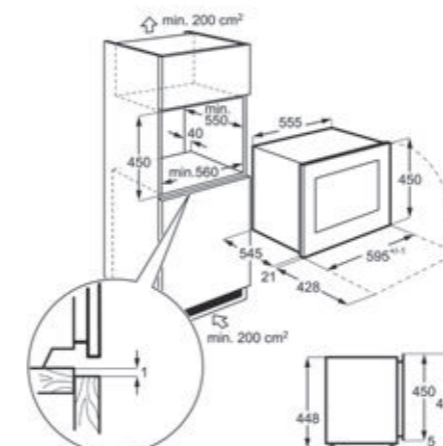


TYPLOGIE

- Cave à vin compact - niche 45 cm
- **Froid Brassé**
- **Classe énergétique : F****
- Niveau sonore : 39 dB***
- Consommation électrique : 83 kWh/an**
- Volume net : 49 L

DESIGN/CONFORT

- Couleur : Inox anti-trace
- Commandes Electroniques sensibles
- Eclairage intérieur LED
- Nombre de bouteilles : 18
- Alarme visuelle de température
- **Ouverture abattante push/pull**
- 2 clayettes bois et 1 en plastique



Dimensions d'encastrement HxLxP (mm) : 450 x 560 x 566

Classe climatique : ST

Prix maximum recommandé hors Eco participation⁽¹⁾ : 1 839,99€ TTCEco participation⁽²⁾ : 8,33 € HT

KBK994519M

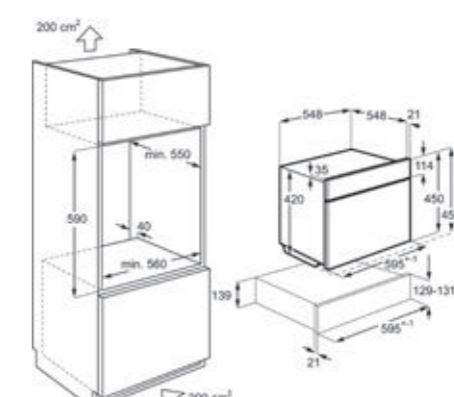


TYPLOGIE

- Cellule refroidissement (permet de refroidir ou de surgeler rapidement des aliments crus ou cuits afin de les conserver intacts)
- Niche 45 cm
- Froid No frost
- Niveau sonore 56,7 db(A)

DESIGN/CONFORT

- Couleur : inox anti-trace
- **Bandeau sensitif avec commande de navigation rotative et écran LCD couleur**
- Volume net 28,7 L
- 3 clayettes fils
- Sonde de température
- Refroidissement rapide : +3 °C
- Refroidissement doux : +5 °C
- Congélation rapide : -18 °C



Dimensions d'encastrement HxLxP (mm) : 450 x 560 x 550

Prix maximum recommandé hors Eco participation⁽¹⁾ : 3 909,99 € TTCEco participation⁽²⁾ : 15,00 € HT

(1) Les prix indiqués ont un caractère uniquement indicatif, il appartient à chaque distributeur de fixer ses prix comme il le souhaite. (2) Conformément aux décrets 2005-829 et 2014-928.
 **Selon les règlements délégués (UE) 2019/2016, (UE) 2017/1369 et (EU) 2021/340.
 *** Conformément à la norme EN60704-3.

**MBE2658SEM****TYPLOGIE**

- Niche 45 cm
- Electronique
- Volume cavité : 26 L

DESIGN

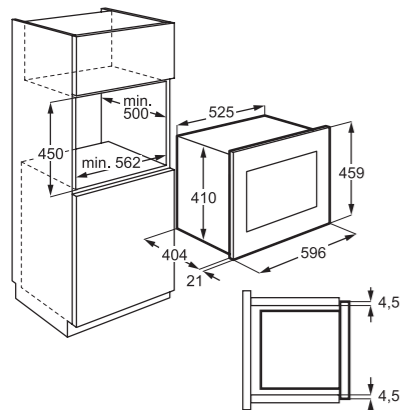
- Couleur : Noir et inox anti-trace
- Programmateur électronique affichage blanc
- **Commandes sensibles**

FONCTIONNALITÉS

- Puissance micro-ondes : 900 W, 5 niveaux de puissance
- Mode de cuisson : Micro-ondes

CONFORT

- Plateau tournant : 32,5 cm, en verre
- Eclairage intérieur
- Sécurité enfants
- Cavité peinte
- Ouverture électronique de la porte



Dimensions d'encastrement HxLxP (mm) : 450 x 562 x 500

Dimensions cavité HxLxP (mm) : 192 x 348 x 370

Dimensions HxLxP (mm) : 459 x 596 x 404

Prix maximum recommandé hors Eco participation⁽¹⁾ : **724,49 € TTC**

Eco participation⁽²⁾ : 4,17 € HT

**MBE2658SEB****TYPLOGIE**

- Niche 45 cm
- Electronique
- Volume cavité : 26 L

DESIGN

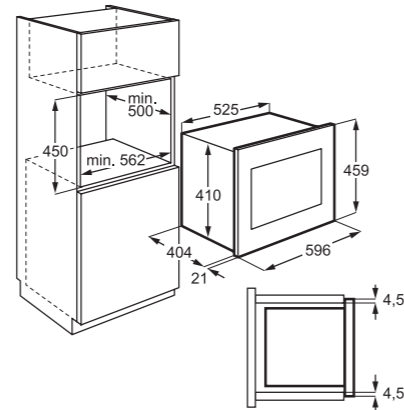
- Couleur : Noir
- Programmateur électronique affichage blanc
- **Commandes sensibles**

FONCTIONNALITÉS

- Puissance micro-ondes : 900 W, 5 niveaux de puissance
- Mode de cuisson : Micro-ondes

CONFORT

- Plateau tournant : 32,5 cm, en verre
- Eclairage intérieur
- Sécurité enfants
- Cavité peinte
- Ouverture électronique de la porte



Dimensions d'encastrement HxLxP (mm) : 450 x 562 x 500

Dimensions cavité HxLxP (mm) : 192 x 348 x 370

Dimensions HxLxP (mm) : 459 x 596 x 404

Prix maximum recommandé hors Eco participation⁽¹⁾ : **724,49 € TTC**

Eco participation⁽²⁾ : 4,17 € HT

**MSB2548C-M****TYPLOGIE**

- Niche 45 cm
- Combiné Micro-ondes chaleur tournante
- Electronique
- Volume cavité: 25 L

DESIGN

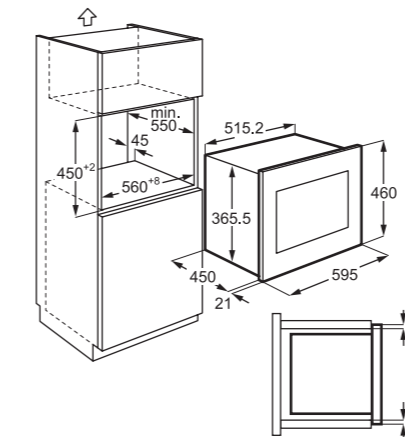
- Couleur : Inox anti-trace
- Programmateur électronique affichage blanc
- **Commandes sensibles**

FONCTIONNALITÉS

- Puissance micro-ondes: 900 W, 10 niveaux de puissance
- Puissance du gril : 1100 W
- Mode de cuisson : Chaleur tournante, gril, Micro-ondes, Micro-ondes et Chaleur tournante, Micro-ondes et gril
- Minuterie : 95 min

CONFORT

- Plateau tournant : 31,5 cm, en verre
- Eclairage intérieur
- Cavité Inox



Dimensions d'encastrement HxLxP (mm) : 450 x 560 x 550

Dimensions cavité HxLxP (mm) : 192 x 348 x 370

Dimensions HxLxP (mm) : 460 x 595 x 471

Prix maximum recommandé hors Eco participation⁽¹⁾ : **666,99 € TTC**

Eco participation⁽²⁾ : 4,17 € HT

**MBE2657SEM****TYPLOGIE**

- Niche 38 cm
- Electronique
- Volume cavité : 26 L

DESIGN

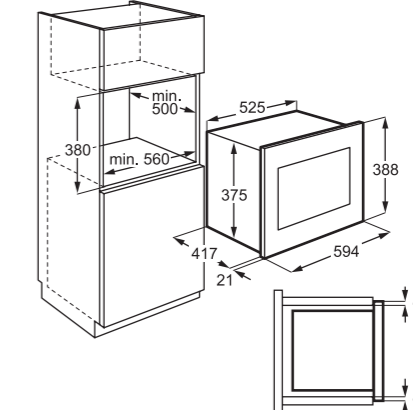
- Couleur : Noir et inox anti-trace
- Programmateur électronique affichage blanc
- **Commandes sensibles**

FONCTIONNALITÉS

- Puissance micro-ondes : 900 W, 5 niveaux de puissance
- Mode de cuisson : Micro-ondes

CONFORT

- Plateau tournant : 32,5 cm, en verre
- Eclairage intérieur
- Sécurité enfants
- Cavité peinte
- Ouverture électronique de la porte



Dimensions d'encastrement HxLxP (mm) : 380 x 562 x 500

Dimensions cavité HxLxP (mm) : 192 x 348 x 370

Dimensions HxLxP (mm) : 388 x 596 x 404

Prix maximum recommandé hors Eco participation⁽¹⁾ : **666,99 € TTC**

Eco participation⁽²⁾ : 4,17 € HT

(1) Les prix indiqués ont un caractère uniquement indicatif, il appartient à chaque distributeur de fixer ses prix comme il le souhaite.

(2) Conformément aux décrets 2005-829 et 2014-928.



MSB2547D-M



TYPLOGIE

- Niche 38 cm
- Commandes électroniques
- Volume cavité : 25 L

DESIGN

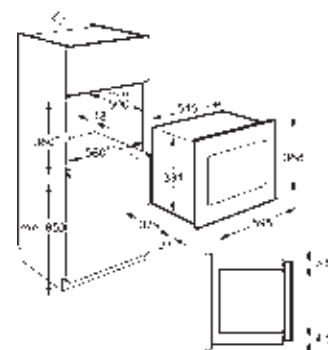
- Couleur : Inox anti-trace
- Programmateur électronique affichage blanc
- **Commandes sensibles**

FONCTIONNALITÉS

- Puissance micro-ondes : 900 W, 8 niveaux de puissance
- **Puissance du gril : 1000 W**
- **Gril Quartz**
- Mode de cuisson : gril, Micro-ondes, Micro-ondes et gril
- Minuterie : 95 min

CONFORT

- Plateau tournant : 31.5 cm, en verre
- Eclairage intérieur
- Cavité inox



Dimensions d'encastrement HxLxP (mm) : 380 x 560 x 500

Dimensions HxLxP (mm) : 388 x 595 x 400

Prix maximum recommandé hors Eco participation⁽¹⁾ : **632,49 € TTC**

Eco participation⁽²⁾ : 4,17 € HT



MBB1756SEM



TYPLOGIE

- Niche 36 cm
- Electronique
- Volume cavité : 17 L

DESIGN

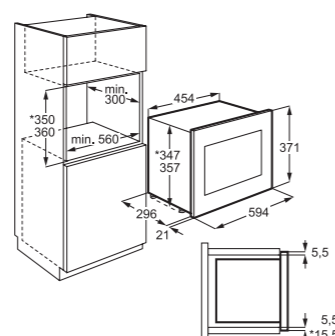
- Couleur : Inox anti-trace
- Programmateur électronique affichage blanc
- **Commandes sensibles**

FONCTIONNALITÉS

- Puissance micro-ondes: 800 W, 5 niveaux de puissance
- Mode de cuisson : Micro-ondes

CONFORT

- Plateau tournant : 27,2 cm, en verre
- Eclairage intérieur
- Sécurité enfants
- Cavité peinte
- Ouverture électronique de la porte



Dimensions d'encastrement HxLxP (mm) : 360 x 562 x 300

Dimensions cavité HxLxP (mm) : 190 x 305 x 290

Dimensions HxLxP (mm) : 371 x 594 x 316

Prix maximum recommandé hors Eco participation⁽¹⁾ : **632,49 € TTC**

Eco participation⁽²⁾ : 4,17 € HT

TABLEAU FONCTIONS CUISSON

FONCTION DE CUISSON	BÉNÉFICES	BSK999330T	BPK948330T	KSK999230T	BSK999330M	BSK988330M	BSK978330M	BSK958330M	BPK948330M	BPK64330M	BPK48380M	BPK31061M/W/B	BPK21061M	ECB33051M	BPE/48380B	BBB80000B	KEK45292M	KSK788280M	KMK968000M	KMK761000M	KMK35000M	
Vapeur intense (100%)	Cuisson 100% à la vapeur. Pour faire cuire des légumes, des accompagnements ou du poisson à la vapeur.	•	•	•	•																	
Vapeur élevée (80%)	Combinaison de 80% de vapeur & 20% de Chaleur Tournante. Idéale pour cuire des plats délicats comme des crèmes, des flans, de terrines et du poisson.	•	•	•	•																	
Vapeur moyenne (50%)	Combinaison de 50% de vapeur & 50% de Chaleur Tournante. Idéale pour la cuisson de viande braisée et en ragoût, ainsi que du pain ou de la pâte levée sucrée.	•	•	•	•																	
Vapeur faible (25%)	Combinaison de 25% de vapeur & 75% de Chaleur Tournante. Adaptée pour cuire la viande, la volaille, les plats au four et les ragoûts.	•	•	•	•																	
Réhydratation vapeur	Pour réchauffer et réhumidifier des aliments déjà cuits directement sur une assiette.	•	•	•	•																	
Cuisson sous-vide	Cuisson sous-vide à la vapeur à basse température pour cuire la viande, le poisson les légumes. Avant d'utiliser cette fonction placez les aliments dans des sachets en plastique conçus pour la cuisson sous-vide, faites le vide d'air et scellez les.	•	•	•																		
Steamify	Ajuste automatiquement les réglage vapeur pour vous	•	•	•	•																	
Chaleur tournante PLUS	Pour ajouter de l'humidité en cours de cuisson. Vous obtiendrez une belle couleur et une croûte croustillante en cours de cuisson ou en cours de réchauffage vos aliments seront plus juteux																					
Chaleur tournante humide	Utilisation de la chaleur tournante et de la vapeur pour économiser de l'énergie lors de la cuisson, notamment pour les gâteaux secs, ainsi que les gratins cuits dans les moules sur un seul niveau.	•	•	•	•																	
Chaleur tournante	Utilisation combinée du ventilateur + résistance annulaire. Economie de temps pour les cuissons. Peu ou pas de préchauffage. Possibilité de cuissons et rôtissage sur plusieurs niveaux simultanément. Pas de transfert d'odeurs ni de saveurs. Températures de cuisson réduites de 20°C à 40°C. Economie d'énergie.	•	•	•	•																	
Cuisson par la sole	Chaleur provenant uniquement de la résistance de sole. Convient parfaitement pour la cuisson des préparations à fond croustillant. Idéale pour chauffer les assiettes.	•	•	•	•																	
Cuisson traditionnelle (Convection naturelle)	Utilisation des résistances de voûte et de sole pour la cuisson traditionnelle. Nécessite un enfournement sur un niveau de gradin adapté pour la cuisson de l'aliment. Idéale pour la cuisson des recettes de viandes, gibiers, gâteaux...	•	•	•	•																	
Cuisson basse température	Cuisson utilisant une température allant de 80 à 90°C. Démarre pendant 10 minutes en chaleur tournante puis continue en convection naturelle. Idéale pour préparer des rôtis tendres et juteux.	•	•	•	•																	
Déshydratation	Pour déshydrater les fruits coupés en rondelles comme des pommes ou des pêches et des légumes comme des champignons ou des tomates.	•	•	•	•																	
Pizza (Sole pulsée)	Fonctionnement simultané de la résistance de sole avec le ventilateur et la résistance annulaire. Idéale pour le croustillant de la pâte à Pizza et pour la cuisson douce de la garniture. Convient à tous types de cuisson.	•	•	•	•																	
Turbo Gril	Chaleur de la résistance de voûte diffusée par le ventilateur. Apporte l'authentique effet "tournebrotte" pour les viandes & volailles, ainsi que pour la cuisson des pommes de terre rôties. Tous les avantages d'une rôtissoire sans les contraintes occasionnées.	•	•	•	•																	
Gril rapide (fort)	Activation des deux résistances du gril pour griller, gratiner ou dorer sur la totalité de la largeur du four. Idéal pour des portions familiales. Fonctionne porte fermée.														•							
Gril	Utilisation de la partie centrale du gril pour griller ou gratiner. Economie d'énergie. Idéal pour de petites quantités ou des toasts. Fonctionne porte fermée	•	•	•	•																	
Eco turbo gril	Utilisation du gril doux et du ventilateur pour rôtir des morceaux de viande plus gros ou des volailles sur un seul niveau de gradin. Approprié pour dorer et gratiner les aliments également.				•																	
Viandes	Pour cuire des rôtis très tendres et juteux														•							
Plats surgelés	Fonctionnement simultané du gril, du ventilateur et de la résistance de sole pour réchauffer et rendre croustillant les plats préparés tels que frites, pommes, nems, etc.	•	•	•	•																	
Décongélation	Ventilation seule, sans chaleur. Parfois la décongélation au micro-ondes commence à cuire l'aliment. Cette fonction vous permet de décongeler les aliments de manière saine et rapide (temps divisé par 2).	•	•	•	•																	
Levée de pâte	Utilisation de la chaleur tournante pour faire lever les pâtes à levure avant la cuisson.	•	•	•	•																	
Pain	Utilisation de la convection naturelle, idéale pour la cuisson du pain.	•	•	•	•																	
Gratinage	Activation du gril complet pour préparer des plats tels que des lasagnes ou un gratin de pommes de terre. Permet également de faire dorer.	•	•	•	•																	
Maintien au chaud	Utilisation du gril et de la résistance de sole pour garder les aliments au chaud.	•	•	•	•																	
Chauffe-plats	Activation de la chaleur tournante pour réchauffer les plats avant de les servir.	•	•	•	•																	
Stérilisation	Activation de la résistance de sole pour faire des conserves de légumes (au vinaigre etc.) ou de liquides.	•	•	•	•																	
Micro-ondes	Pour faire chauffer et cuire des aliments																			•	•	•

(1) Les prix indiqués ont un caractère uniquement indicatif, il appartient à chaque distributeur de fixer ses prix comme il le souhaite.

(2) Conformément aux décrets 2005-829 et 2014-928 - * Selon EN60350-1 et règlement délégué EU 65-66 / 2014.

Matt Black



Modèle	BSK999330T	BPK948330T	KSK998230T
Marque	AEG	AEG	AEG
Indice d'efficacité énergétique (EEI)*	61.9	61.2	61.6
Classe d'efficacité énergétique*	A++	A++	A++
Conso classe énergétique CN (kWh)*	0.99	1.09	0.89
Conso classe énergétique MF (kWh)*	0.52	0.52	0.45
Nombre de cavités	1	1	1
Source de chaleur	Electrique	Electrique	Electrique
Volume utile cavité (L)	70	71	43
Dimensions cavité (HxLxP) en mm	356 x 478 x 414	356 x 479 x 415	216 x 478 x 416
Niveau sonore dB(A)**	53	48	52
Surface cuisson plus large support (cm²)	1424	1424	1424
Mode de nettoyage	Nettoyage vapeur	Pyrolyse	Nettoyage vapeur
Nombre de cycles pyrolyse	-	3	-
Conso pyro 1 (Wh)	-	7800 / 180 mn	-
Conso pyro 2 (Wh)	-	3900 / 90 mn	-
Conso pyro 3 (Wh)	-	2600 / 60 mn	-
Mode de cuisson	Chaleur tournante pulsée / Vapeur	Chaleur tournante pulsée	Chaleur tournante pulsée / Vapeur
Températures réglables	30°C - 230°C	30°C - 300°C	30°C - 230°C
Programmeur	Tex100R	Tex100R	Tex100R
Commandes du four	Rotative	Rotative	-
Équipement			
Nombre de gradins	5	5	4
Nombre de niveaux de cuisson	3	3	2
Fermeture de porte SoftMotion	oui	oui	oui
Sonde de cuisson	oui	oui	oui
Nombre de grille(s)	1 grille inox	1 grille support de plat	1 grille support de plat
Type de plats	1 plat multi-usages, 1 lèche-frite en émail gris, 1 plaque à pain, 1 plat cuisson vapeur (inox à double fond)	1 lèche-frite en émail gris, 2 plats multi-usages	1 lèche-frite en émail gris, 1 plat multi-usages, 1 plat cuisson vapeur (inox à double fond)
Rails télescopiques	1 sur 1 niveau	1 sur 1 niveau	
Eclairage intérieur	double halogène coté halogène haut	double halogène coté halogène haut	halogène haut
Arrêt automatique	oui	oui	oui
Caractéristique de la porte	4 verres	4 verres	4 verres
Verres et porte démontables	oui	oui	oui
Puissances			
Puissance électrique totale maximum (W)	3500	3500	3000
Puissance du gril (W)	2300	2300	1900
Fréquence (Hz) / Tension (V)	50 / 230	50/230	50/230
Ampérage (A)	16	16	16
Cordon de raccordement (M)	1.5	1.5	1.5
Livré avec prise	oui	oui	oui
Dimensions et poids			
Hors tout HxLxP (mm)	594 x 595 x 567	594 x 595 x 567	455 x 595 x 567
Encastrement HxLxP (mm)	590 x 560 x 550	590 x 560 x 550	450 x 560 x 550
Emballées HxLxP (mm)	670 x 635 x 670	670 x 635 x 670	555 x 635 x 670
Poids brut / net (kg)	42.5 / 41.5	37.5 / 36.5	37.5 / 36.6
Code EAN inox Anti-trace	7332543717804	7332543766246	7332543718344
Code EAN noir	-	-	-

SteamBoost



SteamCrisp



Modèle	BSK999330M	BSK988330M	BSK978330M	BSK778380M
Marque	AEG	AEG	AEG	AEG
Indice d'efficacité énergétique (EEI)*	61.9	-	-	61.2
Classe d'efficacité énergétique*	A++	A++	A++	A++
Conso classe énergétique CN (kWh)*	0.99	-	-	1.09
Conso classe énergétique MF (kWh)*	0.52	-	-	0.52
Nombre de cavités	1	1	1	1
Source de chaleur	Electrique	Electrique	Electrique	Electrique
Volume utile cavité (L)	70	-	71	71
Dimensions cavité (HxLxP) en mm	356 x 478 x 414	-	356 x 479 x 414	356 x 479 x 414
Niveau sonore dB(A)**	53	53	48	48
Surface cuisson plus large support (cm²)	1424	1424	1424	1424
Mode de nettoyage	Email lisse	Nettoyage vapeur	Pyrolyse	Pyrolyse
Nombre de cycles pyrolyse	-	-	-	3
Conso pyro 1 (Wh)	-	-	7800 / 180 mn	7800 / 180 mn
Conso pyro 2 (Wh)	-	-	3900 / 90 mn	3900 / 90 mn
Conso pyro 3 (Wh)	-	-	2600 / 60 mn	2600 / 60 mn
Mode de cuisson	Chaleur tournante pulsée Vapeur	Chaleur tournante pulsée / Vapeur	Chaleur tournante pulsée / Vapeur	Chaleur tournante pulsée / Vapeur
Températures réglables	30°C - 230°C	30°C - 230°C	30°C - 300°C	30°C - 300°C
Programmeur	Tex100R	Tex100R	Tex100R	PUX
Commandes du four	Rotative	Rotative	Rotative	Sensitives
Équipement				
Nombre de gradins	5	5	5	5
Nombre de niveaux de cuisson	3	3	3	3
Fermeture de porte SoftMotion	oui	oui	oui	oui
Sonde de cuisson	oui	oui	oui	oui
Nombre de grille(s)	1 grille inox	1 grille inox	1 grille support de plat	1 grille support de plat
Type de plats	1 plat multi-usages, 1 lèche-frite en émail gris, 1 plaque à pain, 1 plat cuisson vapeur (inox à double fond)	1 plat multi-usages, 1 lèche-frite en émail gris, 1 plat cuisson vapeur (inox à double fond)	1 plat multi-usages, 1 lèche-frite en émail gris	1 lèche-frite en émail gris, 1 plat multi-usages
Rails télescopiques	1 sur 1 niveau	1 sur 1 niveau	1 sur 1 niveau	1 sur 1 niveau
Eclairage intérieur	halogène haut, halogène coté, double	halogène haut, halogène coté, double	halogène haut, halogène coté, double	double halogène coté, halogène haut
Arrêt automatique	oui	oui	oui	oui
Caractéristique de la porte	4 verres	Smiley cut-out big	Indication des modes de cuisson sérigraphiés, GFAM Logo	4 verres
Verres et porte démontables	oui	oui	oui	oui
Puissances				
Puissance électrique totale maximum (W)	3500	3500	3500	3500
Puissance du gril (W)	2300	2300	2300	2300
Fréquence (Hz) / Tension (V)	50 / 230	50 / 230	50 / 230	50 / 230
Ampérage (A)	16	16	16	16
Cordon de raccordement (M)	1.5	1.5	1.5	1.5
Livré avec prise	oui	oui	oui	oui
Dimensions et poids				
Hors tout HxLxP (mm)	594 x 595 x 567	594 x 595 x 567	594 x 595 x 567	594 x 595 x 567
Encastrement HxLxP (mm)	590 x 560 x 550	590 x 560 x 550	590 x 560 x 550	590 x 560 x 550
Emballées HxLxP (mm)	670 x 635 x 670	670 x 635 x 670	670 x 635 x 670	670 x 635 x 670
Poids brut / net (kg)	42.5 / 41.5	38 / 37	38.5 / 37.5	37.5 / 36.5
Code EAN inox Anti-trace	7332543681808	7332543795055	7332543681822	7332543791132
Code EAN noir	-	-	-	-

* Selon EN60350-1 et règlement délégué EU 65-66 / 2014-

** Conformément à la norme EN 60704-3.

Steambake



Modèle	BPK558370M	BPK948230M	BPK748380M
Marque	AEG	AEG	AEG
Indice d'efficacité énergétique (EEI)*	81.2	61.2	61.2
Classe d'efficacité énergétique*	A+	A++	A++
Conso classe énergétique CN (kWh)*	1.09	1.09	1.09
Conso classe énergétique MF (kWh)*	0.69	0.52	0.52
Nombre de cavités	1	1	1
Source de chaleur	Electrique	Electrique	Electrique
Volume utile cavité (L)	71	71	71
Dimensions cavité (HxLxP) en mm	356 x 480 x 414	356 x 479 x 415	356 x 479 x 415
Niveau sonore dB(A)**	48	48	48
Surface cuisson plus large support (cm²)	1444	1424	1424
Mode de nettoyage	Pyrolyse	Pyrolyse	Nettoyage Pyrolyse
Nombre de cycles pyrolyse	3	3	3
Conso pyro 1 (Wh)	7800 / 180 mn	7800 / 180 mn	7800 / 180 mn
Conso pyro 2 (Wh)	3900 / 90 mn	3900 / 90 mn	3900 / 90 mn
Conso pyro 3 (Wh)	2600 / 60 mn	2600 / 60 mn	2600 / 60 mn
Mode de cuisson	Chaleur tournante pulsée	Chaleur tournante pulsée	Chaleur tournante pulsée
Températures réglables	30°C - 300°C	30°C - 300°C	30°C - 300°C
Programmeur	LUX	Tex100R	PUX
Commandes du four	Pop in / Pop out flat with metal caps horizontal brushing	Rotative	Sensitives
Équipement			
Nombre de gradins	5	5	5
Nombre de niveaux de cuisson	3	3	3
Fermeture de porte SoftMotion	oui	oui	oui
Sonde de cuisson	oui	oui	oui
Nombre de grille(s)	1 grille support de plat	1 grille support de plat	1 grille support de plat
Type de plats	1 plat multi-usages, 1 lèche-frite en émail gris	1 plat multi-usages, 1 lèche-frite en émail gris	1 plat multi-usages, 1 lèche-frite en émail gris
Rails télescopiques	1 sur 1 niveau	Snapper kit	1 sur 1 niveau
Eclairage intérieur	1 halogène haut	halogène haut halogène coté, double	halogène coté double halogène haut
Arrêt automatique	oui	oui	oui
Caractéristique de la porte	indication des modes de cuisson sérigraphiés, GFAM Logo, Smiley cut-out big	4 verres	4 verres, GFAM Logo
Verres et porte démontables	oui	oui	oui
Puissances			
Puissance électrique totale maximum (W)	3500	3500	3500
Puissance du gril (W)	2300	2300	2300
Fréquence (Hz) / Tension (V)	50 / 230	50 / 230	50 / 230
Ampérage (A)	16	16	16
Cordon de raccordement (M)	1.5	1.5	1.5
Livré avec prise	oui	oui	oui
Dimensions et poids			
Hors tout HxLxP (mm)	594 x 595 x 567	594 x 595 x 567	594 x 595 x 567
Encastrement HxLxP (mm)	590 x 560 x 550	590 x 560 x 550	590 x 560 x 550
Emballées HxLxP (mm)	670 x 635 x 670	670 x 635 x 670	670 x 635 x 670
Poids brut / net (kg)	36 / 35	36.5 / 35.5	37 / 36
Code EAN inox Anti-trace	7332543779949	7332543755356	7332543719556

Pyrolyse



SteamBoost



Arrêt 09/2021.
Produit remplacé
par le BCB331011M
PNC 949496337

BPK642320M	BPB331061M/W/B	BPK231061M	BCB331051M
AEG	AEG	AEG	AEG
81.2	81.2	81.2	81.2
A+	A+	A+	A+
1.09	0.93	0.93	0.93
0.69	0.69	0.69	0.69
1	1	1	1
Electrique	Electrique	Electrique	Electrique
71	XXL 72	XXL 72	XXL 72 L
356 x 479 x 414	361 x 480 x 415	361 x 480 x 415	361 x 480 x 415
48	44	44	44
1424	1424	1424	1424
Pyrolyse	Pyrolyse	Pyrolyse	Catalyse
3	3	3	-
7800 / 180 mn	2782 / 60 mn	2782 / 60 mn	-
3900 / 90 mn	4034 / 90 mn	4034 / 90 mn	-
2600 / 60 mn	-	-	-
Chaleur tournante pulsée	Chaleur tournante pulsée	Chaleur tournante pulsée	Chaleur tournante pulsée
30 °C - 300 °C	30°C - 300°C	30°C - 300°C	30 °C - 300 °C
Electronique textes et pictos	LUX	LUX	Electronique
Sensitives	Pop in / Pop out flat	Pop in / Pop out flat	Manettes rétractables
5	5	5	5
3	3	3	3
oui	non	non	-
oui	-	-	-
1 grille support de plat	1 grille support de plat	1 grille support de plat	1 grille support de plat
1 lèche-frite en émail gris, 1 plat multi-usages	1 lèche-frite en émail gris, 1 plat multi-usages	1 plat multi-usages, 1 lèche-frite en émail gris	1 plat multi-usages profond gris
1 sur 1 niveau			-
Double halogène (haut et coté)	1 halogène	1 halogène	1 halogène
-	-	-	-
4 verres, indication des modes de cuisson sérigraphiés	GFAM Logo, 3 verres	GFAM Logo, 3 verres	3 verres, indication des modes de cuisson sérigraphiés
oui	oui	oui	oui
3500	3490	3490	3480
2300	2300	2300	2300
50 / 230	50 / 60 / 220-240	50 / 60 / 220-240	50 / 60 / 220 - 240
16	16	16	16
1.5	1.6	1.6	1.6
oui	oui	oui	oui
594 x 595 x 567	594 x 594 x 568	594 x 594 x 568	594 x 594 x 568
590 x 560 x 550	600 x 560 x 550	600 x 560 x 550	600 x 560 x 550
670 x 635 x 670	654 x 635 x 670	654 x 635 x 670	654 x 635 x 670
37.5 / 36.5	30.3 / 29.3	30.3 / 29.3	30.5 / 29.5
7332543649686	7332543780808	7332543780815	7332543619863

* Selon EN60350-1 et règlement délégué EU 65-66 / 2014.

** Conformément à la norme EN 60704-3.

BlackLine



Modèle	BPE748380B	BBB8000QB
Marque	AEG	AEG
Indice d'efficacité énergétique (EEI)*	61.2	-
Classe d'efficacité énergétique*	A++	-
Conso classe énergétique CN (kWh)*	1.09	-
Conso classe énergétique MF (kWh)*	0.52	-
Nombre de cavités	1	1
Source de chaleur	Electrique	Electrique
Volume utile cavité (L)	71	43
Dimensions cavité (HxLxP) en mm	356 x 479 x 415	217 x 480 x 411
Niveau sonore dB(A)**	48	52
Surface cuisson plus large support (cm²)	1424	1630
Mode de nettoyage	Pyrolyse	Email lisse
Nombre de cycles pyrolyse	3	0
Conso pyro 1 (Wh)	7800 / 180 mn	-
Conso pyro 2 (Wh)	3900 / 90 mn	-
Conso pyro 3 (Wh)	2600 / 60 mn	-
Mode de cuisson	Chaleur tournante pulsée	Micro-ondes combiné multifonction
Températures réglables	30°C - 300°C	30°C - 230°C
Programmeur	PUX	PUX
Commandes du four	Sensitives	Sensitives
Équipement		
Nombre de gradins	5	4
Nombre de niveaux de cuisson	3	2
Fermeture de porte SoftMotion	oui	non
Sonde de cuisson	oui	-
Nombre de grille(s)	1 grille support de plat	1 grille support de plat
Type de plats	1 lèche-frite en émail gris 1 plat multi-usages	1 lèche-frite en émail gris 1 plat multi-usages
Rails télescopiques	1 sur 1 niveau	
Eclairage intérieur	halogène haut halogène coté double	1 halogène haut
Arrêt automatique	oui	-
Caractéristique de la porte	4 verres, GFAM Logo, Smiley cut-out big	3 verres
Verres et porte démontables	oui	oui
Puissances		
Puissance électrique totale maximum (W)	3500	3000
Puissance du gril (W)	2300	1900
Fréquence (Hz) / Tension (V)	50 / 230	50 / 220 - 240
Ampérage (A)	16	16
Cordon de raccordement (M)	1.5	1.5
Livré avec prise	oui	oui
Dimensions et poids		
Hors tout HxLxP (mm)	594 x 595 x 567	455 x 595 x 567
Encastrement HxLxP (mm)	590 x 560 x 550	450 x 560 x 550
Emballées HxLxP (mm)	670 x 635 x 670	555 x 635 x 670
Poids brut / net (kg)	36 / 35	42.9 / 41.4
Code EAN inox Anti-trace	7332543774616	7332543794157

Gamme compacte



Modèle	KEK452920M	KSK788280M	KMK968000M
Marque	AEG	AEG	AEG
Indice d'efficacité énergétique (EEI)*	81.3	61.6	-
Classe d'efficacité énergétique*	A+	A++	-
Conso classe énergétique CN (kWh)*	1.19	0.89	-
Conso classe énergétique MF (kWh)*	0.74	0.45	-
Nombre de cavités	1	1	1
Source de chaleur	Electrique	Electrique	Electrique
Volume utile cavité (L)	85	43	43
Dimensions cavité (HxLxP) en mm	281 x 724 x 418	216 x 478 x 416	217 x 480 x 411
Niveau sonore dB(A)**	-	53	-
Surface cuisson plus large support (cm²)	1800	1424	-
Mode de nettoyage	Nettoyage catalyse	Nettoyage vapeur	Email lisse
Nombre de cycles catalyse	0	0	-
Conso catalyse 1 (Wh)	-	-	-
Conso catalyse 2 (Wh)	-	-	-
Conso catalyse 3 (Wh)	-	-	-
Mode de cuisson	Chaleur brassée	Chaleur tournante pulsée / Vapeur	Micro-ondes combiné multifonction
Températures réglables	30°C - 260°C	30°C - 230°C	30°C - 230°C
Programmeur	Digital	PUX	Tex100R
Commandes du four	-	Sensitives	Rotative
Équipement			
Nombre de gradins	4	4	4
Nombre de niveaux de cuisson	2	2	2
Fermeture de porte SoftMotion	non	oui	non
Sonde de cuisson	oui	oui	-
Nombre de grille(s)	1 grille support de plat 1 Trivet chromed	1 grille inox	1 grille support de plat
Type de plats	1 plat multi-usages, 1 lèche-frite en émail gris	1 plat cuisson vapeur (inox à double fond) 1 plat multi-usages, 1 lèche-frite en émail gris	1 plat multi-usages 1 lèche-frite en émail gris
Rails télescopiques	-		
Eclairage intérieur	double parois latérales	1 halogène haut	1 halogène haut
Arrêt automatique	oui	oui	-
Caractéristique de la porte	3 verres	4 verres, indication des modes de cuisson sérigraphiés	3 verres
Verres et porte démontables	oui	oui	oui
Puissances			
Puissance électrique totale maximum (W)	3100	3000	3000
Puissance du gril (W)	2900	1900	1900
Fréquence (Hz) / Tension (V)	50 - 60 / 220 - 240	50 / 220 - 240	50 / 230
Ampérage (A)	16	16	16
Cordon de raccordement (M)	1.8	1.5	1.5
Livré avec prise	non	oui	oui
Dimensions et poids			
Hors tout HxLxP (mm)	475 x 896 x 577	455 x 595 x 567	455 x 595 x 567
Encastrement HxLxP (mm)	469 x 860 x 560	450 x 560 x 550	450 x 560 x 550
Emballées HxLxP (mm)	600 x 980 x 680	555 x 635 x 670	555 x 635 x 670
Poids brut / net (kg)	60 / 53	36.6 / 34.4	41.9 / 40.4
Code EAN inox Anti-trace	7332543742189	7332543754700	7332543682676

* Selon EN60350-1 et règlement délégué EU 65-66 / 2014.
** Conformément à la norme EN 60704-3.

Combi Micro-Ondes



Arrêt 09/2021.



Modèle	KMK761000M	KMK525000M
Marque	AEG	AEG
Indice d'efficacité énergétique (EEI)*	-	-
Classe d'efficacité énergétique*	-	-
Conso classe énergétique CN (kWh)*	-	-
Conso classe énergétique MF (kWh)*	-	-
Nombre de cavités	1	1
Source de chaleur	Electrique	Electrique
Volume utile cavité (L)	43	46
Dimensions cavité HxLxP (mm)	217 x 480 x 411	217 x 480 x 442
Niveau sonore dB(A)**	52	-
Surface cuisson plus large support (cm²)	1424	-
Mode de nettoyage	Email lisse	
Nombre de cycles pyrolyse	-	-
Conso pyro 1 (Wh)	-	-
Conso pyro 2 (Wh)	-	-
Conso pyro 3 (Wh)	-	-
Mode de cuisson	Micro-ondes combiné Chaleur tournante	Micro-ondes
Températures réglables	30°C - 230°C	30 °C - 230 °C
Programmeur	Electronique textes et pictos	Electronique
Commandes du four	Sensitives	Manettes rétractables et touches sensibles
Équipement		
Nombre de gradins	4	4
Nombre de niveaux de cuisson	2	1
Fermeture de porte SoftMotion	-	-
Sonde de cuisson	-	-
Nombre de grille(s)	1 grille support de plat	1 grille support de plat
Type de plats	1 lèchefrite en email gris 1 plat multi-usages,	-
Rails télescopiques	-	-
Eclairage intérieur	1	1
Arrêt automatique	oui	oui
Caractéristique de la porte	4 verres	4 verres
Verres et porte démontables	-	-
Puissances		
Puissance électrique totale maximum (W)	3000	2000
Puissance du gril (W)	1900	1900
Fréquence (Hz) / Tension (V)	50 / 220 - 240	50 / 220 - 240
Ampérage (A)	16	16
Cordon de raccordement (M)	1.5	1.5
Livré avec prise	oui	oui
Dimensions et poids		
Hors tout HxLxP (mm)	455 x 595 x 567	455 x 595 x 567
Encastrement HxLxP (mm)	450 x 560 x 550	450 x 560 x 550
Emballées HxLxP (mm)	555 x 635 x 670	555 x 635 x 670
Poids brut/net (kg)	41.8 / 38.5	37 / 35,85
Code EAN inox Anti-trace	7332543506170	7332543596218
Code EAN noir	-	-

Machine à café



Modèle	KKK994500T	KKK994500M	KKK884500M
Marque	AEG	AEG	AEG
Finition du bandeau	Noir	Inox anti-trace	Inox anti-trace
Caractéristiques techniques			
Puissance électrique totale (W)	1350	1350	1350
Tension (V)	220-240	220-240	220-240
Fréquence (Hz)	50-60	50-60	50-60
Cordon de raccordement (M)	1.7	1.7	1.7
Dimensions et poids			
Hors tout HxLxP (mm)	455 x 595 x 450	455 x 595 x 361	455 x 595 x 361
Encastrement HxLxP (mm)	450 x 560 x 550	450 x 560 x 550	450 x 560 x 550
Emballées HxLxP (mm)	590 x 690 x 580	590 x 690 x 580	540 x 660 x 510
Poids brut/net (kg)	29 / 23.5	29 / 23.5	28.6 / 23
Code EAN inox anti-trace	-	7332543583683	7332543501151
Code EAN noir	7332543736928	-	-

Cellule de refroidissement



Modèle	KBK994519M
Marque	AEG
Volume net total en L	28,7
Niveau sonore dB(A)**	56,7
Installation	
Niche (cm)	45
Finition du bandeau	Inox anti-trace
Nombre de clayettes	3
Dimensions et poids	
Hors tout HxLxP (mm)	455 x 595 x 548
Encastrement HxLxP (mm)	450 x 560 x 550
Emballées HxLxP (mm)	525 x 665 x 665
Poids brut/net (kg)	53 / 49
Code EAN	7 332543562435

Cave à vin



Modèle	KWK884520M
Marque	AEG
Nouvelle classe énergétique*	F
Eco label européen	-
Consommation électrique (en kWh/an)	83
Volume net total en L	49
Capacité en bouteilles	18
Niveau sonore dB(A)***	39
Installation	
Type d'installation	Encastrable
Niche (cm)	45
Commandes	Electroniques sensibles
Finition du bandeau	Inox anti-trace
Nombre de clayettes	2 clayettes bois et 1 en plastique
Rails télescopiques	2
Eclairage	LED
Alarme température	Visuelle
Tension (V)	220 - 240
Cordon de raccordement (M)	1.8
Dimensions et poids	
Hors tout HxLxP (mm)	455 x 595 x 566
Encastrement HxLxP (mm)	450 x 560 x 550
Emballées HxLxP (mm)	545 x 640 x 675
Poids brut/net (kg)	30.8 / 28.6
Code EAN	7 332543582891
Nouveau PNC	923421106

* Selon EN60350-1 et règlement délégué EU 65-66 / 2014.
** Conformément à la norme EN 60704-3.

* Selon les règlements délégués (UE) 2019/2016, (UE) 2017/1369 et (EU) 2021/340.
** Conformément à la norme EN60704-3.

Micro-ondes



Modèle	MBE2658SEM	MBE2658SEB	MSB2548C-M
Marque	AEG	AEG	AEG
Niche (cm)	45	45	45
Modes de cuisson	Micro-ondes	Micro-ondes	Chaleur tournante, gril, Micro-ondes, Micro-ondes et Chaleur tournante, Micro-ondes et gril
Minuterie	90 minutes	90 minutes	95 minutes
Niveaux de puissance	5	5	10
Eclairage intérieur	Led 25 W	Led 25 W	Led
Cavité	peinte blanche	peinte blanche	Inox
Diamètre plateau tournant (cm)	32.5	32.5	31.5
Volume utile cavité (L)	26	26	23
Puissances			
Puissance micro-ondes	900	900	900
Puissance gril (W)	-	-	1100
Puissance (W)	1400	1400	1450
Tension (V)	230	230	230
Fréquence (Hz)	50	50	50
Cordon de raccordement (M)	1.4	1.4	1.3
Dimensions et poids			
Hors tout HxLxP (mm)	459 x 596 x 404	459 x 596 x 404	460 x 595 x 471
Encastrement HxLxP (mm)	450 x 562 x 500	450 x 562 x 500	450 x 560 x 550
Emballées HxLxP (mm)	525 x 660 x 535	525 x 660 x 535	533 x 670 x 550
Taille cavité HxLxP (mm)	192 x 348 x 370	192 x 348 x 370	-
Poids brut/net (kg)	21 / 18	21 / 18	23.94 / 20.82
Code EAN inox Anti-trace	7332543496730	-	7332543511242
Code EAN noir	-	7332543543793	-




Modèle	MBE2657SEM	MSB2547D-M	MBB1756SEM
Marque	AEG	AEG	AEG
Niche (cm)	38	38	36
Modes de cuisson	Micro-ondes	Gril, Micro-ondes Micro-ondes et gril	Micro-ondes
Minuterie	90 minutes	95 minutes	90 minutes
Niveaux de puissance	5	8	5
Eclairage intérieur	Led 25W	Led	Led 25W
Cavité	peinte blanche	Inox	peinte blanche
Diamètre plateau tournant (cm)	32.5	31.5	27.2
Volume utile cavité (L)	26	23	17
Puissances			
Puissance micro-ondes	900	900	800
Puissance gril (W)	-	1000	-
Puissance (W)	1250	1450	1250
Tension (V)	230	230	230
Fréquence (Hz)	50	50	50
Cordon de raccordement (M)	1.4	1.3	1.4
Dimensions et poids			
Hors tout HxLxP (mm)	388 x 596 x 404	388 x 595 x 400	371 x 594 x 316
Encastrement HxLxP (mm)	380 x 562 x 500	380 x 560 x 500	360 x 562 x 300
Emballées HxLxP (mm)	525 x 660 x 535	466 x 653 x 500	475 x 684 x 418
Taille cavité HxLxP (mm)	192 x 348 x 370	-	190 x 305 x 290
Poids brut/net (kg)	21 / 18	22.5 / 18.5	18.5 / 15.5
Code EAN inox Anti-trace	7332543496754	7332543511235	7332543496723
Code EAN noir	-	-	-

Tiroir sous vide




Modèle	KDK911423M	KDK911423T
Marque	AEG	AEG
Type de l'appareil	Tiroir sous vide	Tiroir sous vide
Températures	-	-
Rails télescopiques	oui	-
Caractéristiques techniques		
Puissance électrique totale maximum (W)	1150	400
Tension (V)	220 - 240	220 - 240
Fréquence (Hz)	50 - 60	50 - 60
Dimensions et poids		
Hors tout HxLxP (mm)	140 x 540 x 510	140 x 540 x 510
Encastrement HxLxP (mm)	141 x 560 x 550	141 x 560 x 550
Emballées HxLxP (mm)	180 x 580 x 580	180 x 580 x 580
Poids brut/net (kg)	40 / 35	40 / 35
Code EAN inox Anti-trace	7332543495047	-
Code EAN Noir et Inox anti-trace	-	7332543728015

Tiroir chauffant



Modèle	KDK912924M	KDK911424M	KDK911424T
Marque	AEG	AEG	AEG
Type de l'appareil	Tiroir chauffant	Tiroir chauffant	Tiroir chauffant
Températures	30 °C - 80 °C	30 °C - 80 °C	30-80°C
Rails télescopiques	oui	oui	-
Caractéristiques techniques			
Puissance électrique totale maximum (W)	550	830	800
Tension (V)	220 - 240	220 - 240	220 - 240
Fréquence (Hz)	50 - 60	50 - 60	50 - 60
Dimensions et poids			
Hors tout HxLxP (mm)	295 x 595 x 535	140 x 595 x 535	139 x 596 x 530
Encastrement HxLxP (mm)	295 x 560 x 550	141 x 560 x 550	141 x 560 x 550
Emballées HxLxP (mm)	380 x 648 x 670	225 x 610 x 650	250 x 645 x 670
Poids brut/net (kg)	29,6 / 27	19 / 17	20,3 / 18
Code EAN Noir et Inox anti-trace	7332543664283	7332543664214	7332543664313

Tiroir de rangement



Modèle	KDK911420M
Marque	AEG
Type de l'appareil	Tiroir de rangement integrable
Caractéristiques techniques	
Couleur	Noir et Inox anti-trace
Dimensions et poids	
Hors tout HxLxP (mm)	140 x 595 x 535
Encastrement HxLxP (mm)	141 x 560 x 550
Poids brut/net (kg)	17
Code EAN	7332543697458

TABLES DE CUISSON

Chez AEG, nous pensons que l'aspect d'une table de cuisson est tout aussi important que ses performances. Le nouveau design de nos tables induction et leurs technologies de qualité allemande s'intègrent parfaitement à l'élégance de votre cuisine et vous offrent la flexibilité dont vous avez besoin.

TABLES

Table ComboHob	75
Table induction	79
Table mixte et vitrocéramique	83
Table gaz	103
Table Crystal Line	106

Design Pure

Votre partenaire de cuisine idéal, en exclusivité chez AEG

TotalFlex

La table à induction qui s'adapte aux différentes tailles de plats et de casseroles



ComboHob

L'intégration parfaite de la hotte au sein même d'une table performante

Avec la fonction **SensePro** et son écran **TFT**, une cuisson précise sans effort à chaque fois

TABLES

Tables induction, vitrocéramiques ou gaz, nous vous offrons une large gamme pouvant satisfaire vos envies et préférences. Sublimez vos plats grâce aux performances de nos tables de cuisson.

Fonctions



Allumage intégré

L'allumage électronique intégré aux manettes vous permet de piloter d'une seule main et très facilement votre table de cuisson.



Cuisson 60 cm

Des tables grande largeur sans contrainte d'installation



Commandes à accès direct

Cette fonction vous permet de régler instantanément un niveau de cuisson optimal. Il suffit de glisser votre doigt vers la droite ou d'appuyer directement sur le bon niveau.



Commandes Active Touch

avec accès direct et auto détection des recipients



Double zone

Foyer qui propose deux diamètres différents de chauffe. Vous pouvez ainsi adapter la taille de la zone de cuisson à votre casserole ou votre poêle.



Ecran TFT

Sélections assistées et guidées pour réussir tous vos plats avec textes et picto.



FlexiBridge

4 inducteurs ovoïdes 2+2 / 3+1 / totale.



Fonction Bridge

Cette fonction permet de réunir 2 zones de cuisson pour former une grande zone ou une zone double.



Fonction PowerSlide®

Cuisinez comme un chef et partagez votre table de cuisson en 3 MaxiZones verticales avec 3 possibilités de cuisson différentes.



Fonction SenseBoil

Votre table détecte l'ébullition de l'eau et réduit instantanément la température au niveau de frémissement.



Fonction SenseFry

Fonction pour obtenir des résultats précis en matière de friture / saisie.



Fonction SensePro

A chaque fois, une cuisson précise sans effort.



Fonction Stop&Go : véritable fonction Pause

Par une simple pression sur la touche Stop&Go, vous ramenez toutes les zones au niveau 'garder au chaud'. Dès que vous appuyez à nouveau, vos précédents réglages sont mémorisés et réactivés.



Foyer triple zone

Une zone de cuisson en trois dimensions pouvant être activée en fonction de la taille de l'ustensile de cuisine.



Hob²Hood

Pilotage intelligent de la Hotte par la table grâce à des capteurs intégrés.



Indicateur de temps écoulé

Indique précisément depuis combien de temps votre plat cuit.



Minuterie Eco

Vous permet d'économiser de l'énergie en utilisant la chaleur résiduelle de la table de cuisson pour les dernières minutes de la cuisson.



Road Runner

Dès que vous placez une casserole sur la table de cuisson, la commande dédiée à ce foyer s'allume.



Steppower



Table de cuisson gaz



Table de cuisson induction



Table de cuisson vitrocéramique



Touches individuelles

Grâce aux commandes sensibles, réglez facilement à l'aide d'une simple touche (+ / -) la puissance souhaitée.



Triple couronne



Zone extensible

Certaines tables disposent d'un foyer à zone extensible afin d'étendre votre surface de cuisson. Vous pouvez utiliser votre poissonnière et vos très gros ustensiles en toute tranquillité.

Sécurité



Contrôle OptiHeat

Même éteinte, la zone de cuisson affiche la chaleur résiduelle et indique 3 niveaux : 'brûlant', 'chaud' ou 'frais'.



Sécurité enfants.



Sécurité thermocouple

Lorsque la flamme s'éteint la source de gaz est coupée afin de garantir une sécurité optimale.



Système de fixation facilitée

Optifix Joint d'étanchéité et agrafes pré-intégrés. Installation simple et rapide.

SIMPLE, RAPIDE, PARFAITE : INSTALLATION UNIVERSELLE



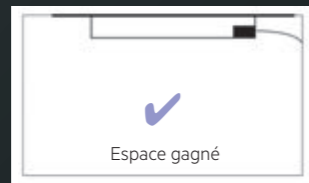
OPTIFIX : INSTALLATION SIMPLE ET RAPIDE



Maintient parfaitement votre table de cuisson.
Ressorts de fixation et joints pré-montés.



Avant : sortie du câble coudée



Après : sortie du câble droit

Finalisez l'installation.
Raccordez à l'alimentation électrique.
Chaque table de cuisson AEG est livrée avec le câble.

Le nouveau positionnement du câble permet un gain de place et une facilité dans l'installation de la table de cuisson. Plus besoin de découpe pour le passage du câble.

Installation de tiroirs et meuble sous plan possible sans aucune découpe sur la profondeur.



Votre nouvelle table de cuisson installée et prête à être utilisée en un clic.



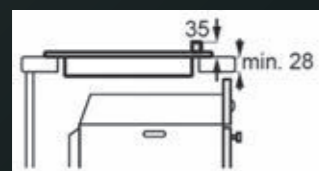
SLIM FIT DESIGN : LA SOLUTION LA PLUS FINE DU MARCHÉ

Notre table de cuisson la plus fine, encastrable sur tous les plans de travail avec un châssis de 44 mm.

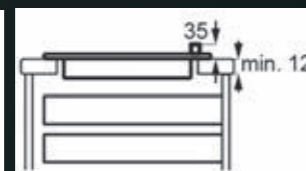


AEG


Encastrement possible sur plan de travail :



au-dessus d'un four : 28 mm



au-dessus d'un meuble : 12 mm



Installation parfaite qui répond aux différentes contraintes. Votre nouvelle table est prête à être utilisée.



CAISSON 60 CM

Une table grande largeur sans contrainte d'installation

Nous avons pensé à tout, grâce à nos nouvelles tables induction de 70 et 80 cm, plus besoin de changer de caisson, elles s'adaptent aux caissons standards de 60 cm et aux plans de travail d'une épaisseur minimale de 2,8 cm.

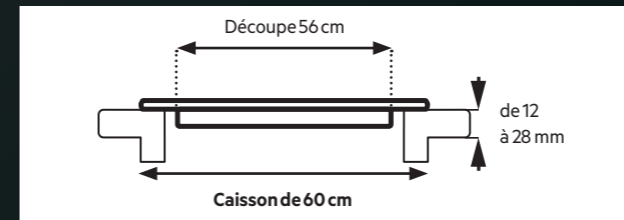


Table induction 60 cm

Prévoyez tout simplement votre découpe de 56 cm sur votre plan de travail et placez la table de 60 cm facilement.

* plan de travail de 2,8 cm minimum

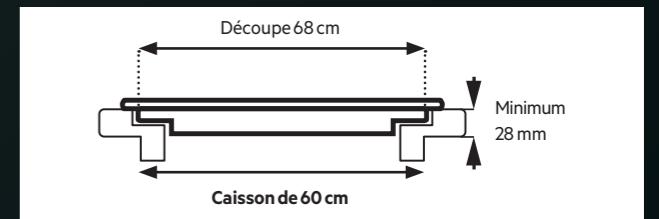


Table induction 70 cm

Prévoyez tout simplement votre découpe de 68 cm sur votre plan de travail et placez la table de 70 cm facilement.

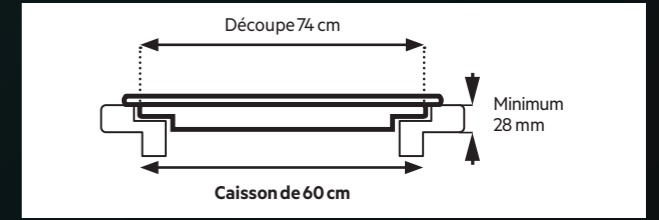


Table induction 80 cm

Prévoyez tout simplement votre découpe de 74 cm sur votre plan de travail et placez la table de 80 cm facilement.

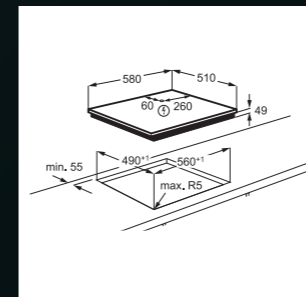


L'INSTALLATION AFFLEURANTE

Nous vous proposons deux modèles de tables de cuisson avec possibilité d'installation affleurante pour ajouter une touche d'exclusivité à votre cuisine

Disponible pour : IAE63851B - IPE93531IB

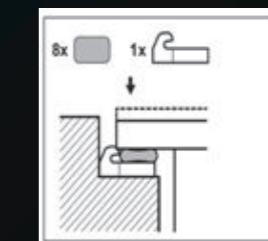
Dimensions d'encastrement



Découpe sur plan de travail :
exemple : 560⁺¹ x 490⁺¹

Découpe rainure sur plan de travail
exemple : 584⁺¹ x 514⁺¹

Rainure sur plan de travail :
7 x 12 x rayon de 10m



KIT D'INSTALLATION

MONTAGE

1 - Décollez le film protecteur et appliquez le joint autoadhésif sur la surface nettoyée du support de feuillure.



2 - Appliquez deux gouttes de produit d'égalisation sur chaque côté en laissant un espace d'environ 80 mm entre le coin et le joint, puis appuyez légèrement dessus.



3 - Placez avec précaution la table de cuisson au centre de la niche d'encastrement (conseil : utilisez une ventouse)



4 - Réglez la table de cuisson à la main afin d'aligner sur la hauteur requise par rapport à la surface de travail.

TABLES DE CUISSON

COMMANDES



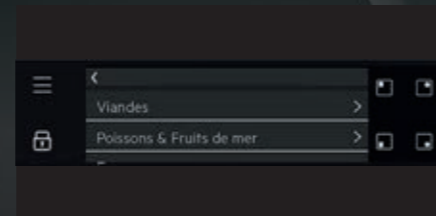
Commandes à accès direct Slider

Ces commandes individuelles pour chaque foyer vous permettent de régler instantanément un niveau de cuisson optimal. Il vous suffit de glisser votre doigt vers la droite, ou d'appuyer directement sur le bon niveau.



Commandes à accès direct ActiveTouch

Lorsqu'une casserole est posée sur la table de cuisson, la commande coulissante correspondante s'allume automatiquement. Il ne vous reste plus qu'à régler la température souhaitée en faisant glisser votre doigt sur l'interface.



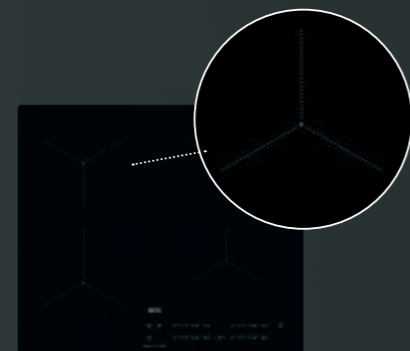
Commandes via écran TFT

Sélections assistées et guidées pour réussir tous vos plats avec textes et picto.

DESIGN AILES DE MOULIN



Le design des tables de cuisson a été retravaillé pour un résultat plus épuré **en forme d'ailes de moulin**. Un design unique et premium sur le marché.



NOUVEAU DESIGN

LA GAMME AEG


COMBOHOB



PURE



• MaxiFlex



• Standard

SENSE



• Pro



• Fry



• Boil

FLEX



• TotalFlex




• FlexiBridge



• Bridge

STANDARD



ComboHob

PENSEZ VOTRE CUISINE DIFFÉREMMENT

Connexion H2H

Plus besoin de régler votre hotte, la table s'occupe de tout !

Une connexion intelligente, sans fil entre votre table et votre hotte.

LA HOTTE INTÉGRÉE A VOTRE TABLE

Pour une liberté de conception. Au cœur de votre maison.

A la fois pratique et design, ComboHob vous simplifie la vie tout en vous offrant des performances haut de gamme.

Facilité d'entretien

ComboHob est conçu pour vous permettre d'accéder sans effort au filtre charbon et filtres à graisse de votre hotte.



Table de cuisson tactile à induction
pour des réglages précis

Fonction Bridge
rassemble deux zones de cuisson

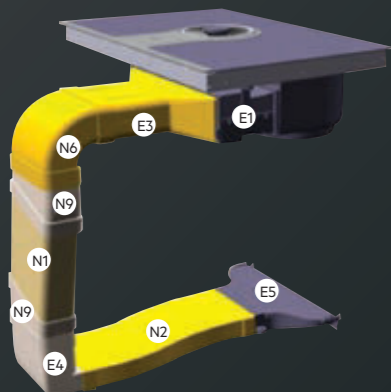
Cette table ultra performante intègre directement la hotte en son sein. ComboHob est le fruit de la rencontre entre la technologie de l'induction et l'extraction automatisée de haute qualité.

INSTALLATION

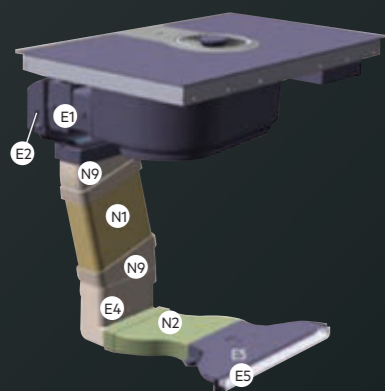
MODE RECYCLAGE

Avec sortie sur la plinthe
du même meuble

Sur plan travail profondeur > 60 cm
Sortie air frontale



Sur Plan travail profondeur = 60 cm
Sortie air frontale

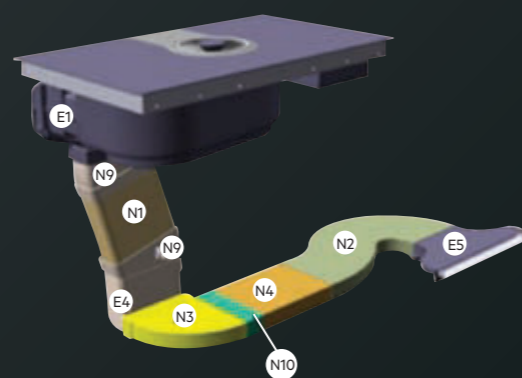


ACCESSOIRES INCLUS

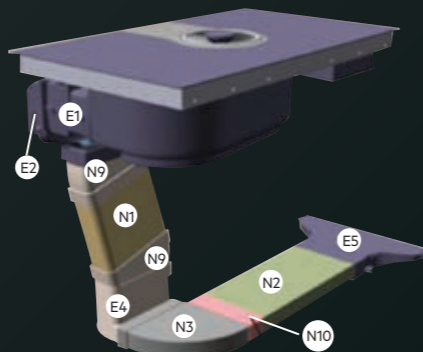
- | | |
|----------------|---|
| E1 405538047/3 | N1 L 1000 / 89 mm, 405538494/7 (0120991) |
| E2 405538498/8 | N2 Estensibile 55 mm, 405538497/0 (0121017) |
| E3 405538495/4 | N6 90° / 94 mm, 405538500/1 (0121005) |
| E4 405538499/6 | N9 15° / 94 mm, 405538496/2 |
| E5 405538054/9 | |

Avec sortie sur la plinthe
du meuble à côté

Sur Plan travail profondeur = 60 cm
Sortie air frontale



Sur Plan travail profondeur = 60 cm
Sortie air latérale



ACCESSOIRES INCLUS

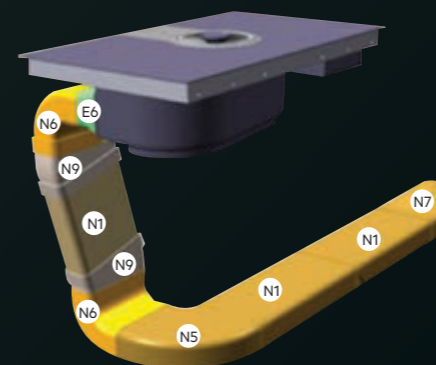
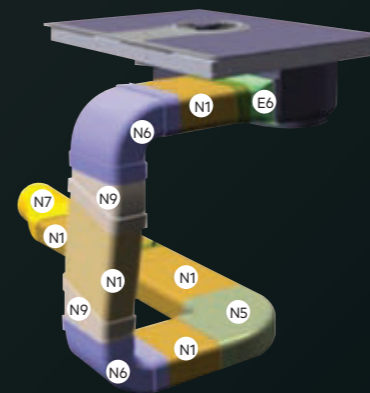
- | | |
|----------------|---|
| E1 405538047/3 | N1 L 1000 / 89 mm, 405538494/7 (0120991) |
| E2 405538498/8 | N2 Estensibile 55 mm, 405538497/0 (0121017) |
| E3 405538495/4 | N6 90° / 94 mm, 405538500/1 (0121005) |
| E4 405538499/6 | N9 15° / 94 mm, 405538496/2 |
| E5 405538054/9 | |

ACCESSOIRES EN OPTION DISPONIBLES À L'ACHAT

- | |
|--|
| N3 Curva 90°/55mm, 405538525/8 (0121016) |
| N4 L 1000 / 55 mm, 405538524/1 (0121013) |
| N10 L 70 / 55 mm, 405538526/6 (0121015) |

MODE EVACUATION

Sur Plan travail profondeur > 60 cm
Sortie air laterale




ACCESSOIRES INCLUS

- | |
|---------------------------------------|
| E6 405538041/6 |
| N6 90° / 94 mm, 405538500/1 (0121005) |

ACCESSOIRES EN OPTION DISPONIBLES À L'ACHAT

- | |
|--|
| N1 L 1000 / 89 mm, 405538494/7 (0120991) |
| N5 90° / 94 mm, 405538527/4 (0121004) |
| N6 90° / 94mm, 405538500/1 (0121005) |
| N7 ø153 / 94 mm, 405538529/0 (0121008) |
| N9 15° / 94 mm, 405538496/2 |
| N10 L 80 / 94 mm, 405538670/2 (0121001) |

Sur Plan travail profondeur = 60 cm
Sortie air postérieure



ACCESSOIRES INCLUS

- | |
|---------------------------------------|
| E6 405538041/6 |
| N6 90° / 94 mm, 405538500/1 (0121005) |

ACCESSOIRES EN OPTION DISPONIBLES À L'ACHAT

- | |
|--|
| N1 L 1000 / 89 mm, 405538494/7 (0120991) |
| N10 L 80 / 94 mm, 405538670/2 (0121001) |

ACCESSOIRES EN OPTION DISPONIBLES EN SAV

- | |
|---------------------------------------|
| N8 146 / 94 mm, 405538528/2 (0121007) |
|---------------------------------------|

FILTRES AUX CHARBONS ACTIFS

L'air aspiré sera filtré à travers des filtres à graisse et antiodeur avant d'être renvoyé dans la pièce.

Le produit est fourni avec déjà quatre séries de filtres en céramique aux charbons actifs très performants. Les filtres en céramique sont des filtres innovants modulaires à charbon qui se régénèrent tous les 2 à 3 mois dans un four préchauffé à 200°C pendant une heure. La régénération permet de bénéficier d'une durée maximale des filtres de 5 ans.

Retrouvez les accessoires optionnels, disponibles à l'achat page 268

IDK844531B

Fonctionne en recyclage

**CARACTÉRISTIQUES**

- **ComboHob : table de cuisson et hotte combinées**
- Commandes sliders
- Double Bridge

TABLE

- **Connection H²H : table pouvant piloter certaines hottes**
- Foyers induction avec Boosters
- Sécurité enfants
- Arrêt automatique
- Foyer AVG Induction : 2100 / 3000W / 190x210 mm
- Foyer ARG Induction : 2100 / 3000W / 190x210 mm
- Foyer AVD Induction : 2100 / 3000W / 190x210 mm
- Foyer ARD Induction : 2100 / 3000W / 190x210 mm

HOTTE

- Débit d'air en recyclage (intensive/max./min.) : 495 / 435 / 170 m³/h**
- Moteur Inverter
- Voyants de saturation des filtres à graisse et à charbon
- Fonctionne en recyclage (kit inclus)
- Installation affleurante possible (kit inclus)

**CAHIER TECHNIQUE****TABLE DE CUISSON**

Nombre de zones de cuisson	4
Technologie	Induction
Zone modulable	2
Avant gauche	184.1
Arrière gauche	186.2
Arrière droite	184.3
Avant droite	187.7
Consommation énergétique de la table de cuisson Wh/kg (CE table de cuisson)*	185.6
Dimensions LxP (mm)	830 x 510
Dimensions d'encastrement HxLxP (mm)	210 x 805 x 490
Cordon (en m) :	1.5
Puissance électrique totale maximum	7400

HOTTE

Débit d'air en recyclage (m ³ /h) - vitesse mini/maxi»	170 / 435
Débit d'air en recyclage (m ³ /h) vitesse intensive	495
Niveau sonore recyclage (dB) vitesse mini/maxi	51 / 70
Tension (V)	220-240
Niveau sonore (dB) vitesse intensive	72
Diamètre de la buse (mm)	227
Puissance moteur absorbée (W)	160
Fréquence (Hz)	50/60
Poids brut/net (kg)	40 / 33,4
Dimensions emballées HxLxP (mm)	688 x 935 x 619
Code EAN	7332543716562

IDK844541B

Fonctionne en évacuation

**CARACTÉRISTIQUES**

- **ComboHob : table de cuisson et hotte combinées**
- Commandes sliders
- Double Bridge


TABLE

- **Connection H²H : table pouvant piloter certaines hottes**
- Foyers induction avec Boosters
- Sécurité enfants
- Arrêt automatique
- Foyer AVG Induction : 2100 / 3000W / 190 x 210 mm
- Foyer ARG Induction : 2100 / 3000W / 190x210 mm
- Foyer AVD Induction : 2100 / 3000 W / 190 x 210 mm
- Foyer ARD Induction : 2100 / 3000W / 190 x 210 mm

HOTTE

- Débit d'air en recyclage (intensive/max./min.) : 495 / 435 / 170 m³/h**
- Moteur Inverter
- Voyants de saturation des filtres à graisse et à charbon*
- Installation affleurante possible (kit inclus)

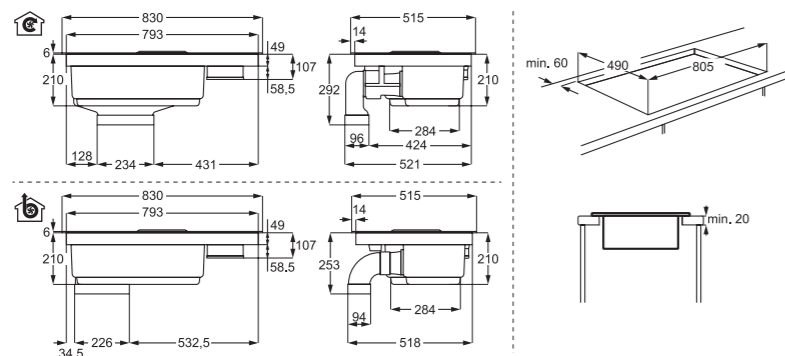
Retrouvez les accessoires d'installation optionnels, disponibles à l'achat page 268

**CAHIER TECHNIQUE****TABLE DE CUISSON**

Nombre de zones de cuisson	4
Technologie	Induction
Zone modulable	2
Consommation énergétique par zone de cuisson (CE cuisson électrique)	
Avant gauche	184.1
Arrière gauche	186.2
Arrière droite	184.3
Avant droite	187.7
Consommation énergétique de la table de cuisson Wh/kg (CE table de cuisson)*	185.6
Dimensions LxP (mm)	830 x 510
Dimensions d'encastrement HxLxP (mm)	210 x 805 x 490
Cordon (en m) :	1.5
Puissance électrique totale maximum	7400

HOTTE

Débit d'air en recyclage (m ³ /h) vitesse mini/maxi	NC
Débit d'air en recyclage (m ³ /h) vitesse intensive	NC
Niveau sonore recyclage (dB) vitesse mini/maxi	NC
Tension (V)	220-240
Niveau sonore (dB) vitesse intensive	72
Diamètre de la buse (mm)	227
Puissance moteur absorbée (W)	160
Fréquence (Hz)	50/60
Poids brut/net (kg)	40 / 33,4
Dimensions emballées HxLxP (mm)	688 x 935 x 619
Code EAN	7332543718085



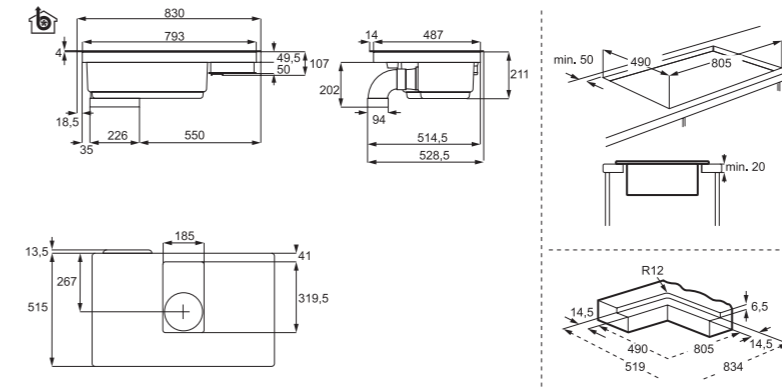
Dimensions d'encastrement HxLxP (mm) : 210 x 805 x 490

Diamètre de la buse (mm) : 227

Classe d'efficacité énergétique*: A+

Prix maximum recommandé hors Eco participation⁽¹⁾ : 3 794,99€ TTC

Eco participation⁽²⁾ : 4,17 € HT



Dimensions d'encastrement HxLxP (mm) : 210 x 805 x 490

Diamètre de la buse (mm) : 227

Classe d'efficacité énergétique*: A+

Prix maximum recommandé hors Eco participation⁽¹⁾ : 3 449,99 € TTC

Eco participation⁽²⁾ : 4,17 € HT

(1) Les prix indiqués ont un caractère uniquement indicatif, il appartient à chaque distributeur de fixer ses prix comme il le souhaite.
 (2) Conformément aux décrets 2005-829 et 2014-928.

IDE84243IB

Fonctionne en recyclage

**CARACTÉRISTIQUES**

- **ComboHob : table de cuisson et hotte combinées**
- Zone gauche en surface de cuisson totale Bridge

TABLE

- **Connection H²H : table pouvant piloter certaines hottes**
- Foyers induction avec Boosters
- Sécurité enfants
- Arrêt automatique
- Foyer AVG Induction : 1600 / 1850W / 180x200 mm
- Foyer ARG Induction : 2100 / 3000W / 180x200 mm
- Foyer AVD Induction : 1200 / 1400W / 160 mm
- Foyer ARD Induction : 2300 / 3000W / 200 mm

HOTTE

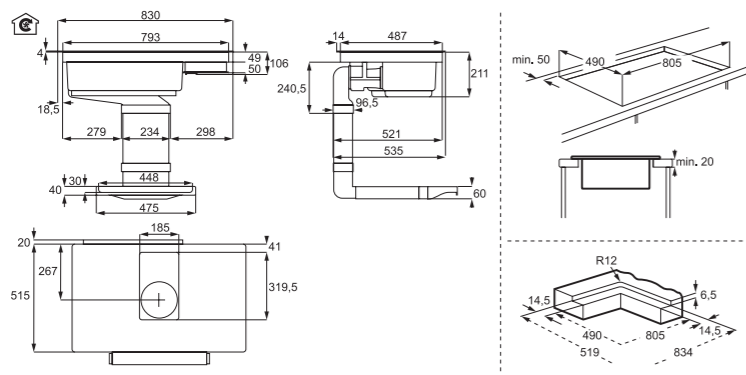
- Débit d'air en recyclage (intensive/max./min.) : 495 / 385 / 175 m³/h**
- Fonctionne en recyclage (kit inclus)
- Installation affleurante possible (kit inclus)

**CAHIER TECHNIQUE****TABLE DE CUISSON**

Nombre de zones de cuisson	4
Technologie	Induction
Zone modulable	1
Consommation énergétique par zone de cuisson (CE cuisson électrique)	
Avant gauche	179,2
Arrière gauche	186,9
Arrière droite	193,9
Avant droite	167,5
Consommation énergétique de la table de cuisson Wh/kg (CE table de cuisson)*	181,9
Dimensions LxP (mm)	830 x 510
Dimensions d'encastrement HxLxP (mm)	210 x 805 x 490
Cordon (en m) :	1,5
Puissance électrique totale maximum	7500

HOTTE

Débit d'air en recyclage (m³/h) -vitesse mini/maxi	175/385
Débit d'air en recyclage (m³/h) vitesseintensive	495
Niveau sonore recyclage (dB) vitessemini/maxi	56/72
Tension (V)	220-240
Niveau sonore (dB) vitesse intensive	72
Diamètre de la buse (mm)	227
Puissance moteur absorbée (W)	130
Fréquence (Hz)	50/60
Poids brut/net (kg)	35,2 / 291
Dimensions emballées HxLxP (mm)	688 x 935 x 619
Code EAN	7332543716579

**Dimensions d'encastrement HxLxP (mm) : 210 x 805 x 490****Diamètre de la buse (mm) : 227****Classe d'efficacité énergétique* : A**Prix maximum recommandé hors Eco participation⁽¹⁾ : **3 219,99 € TTC**Eco participation⁽²⁾ : 4,17 € HT**IDE84244IB**

Fonctionne en évacuation

**CARACTÉRISTIQUES**

- **ComboHob : table de cuisson et hotte combinées**
- Zone gauche en surface de cuisson totale Bridge

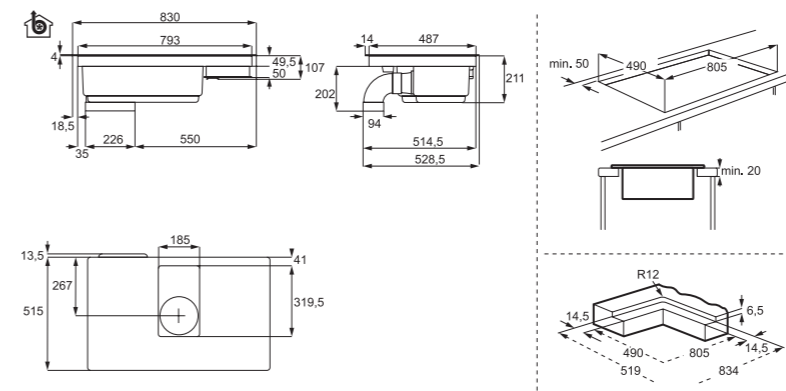
TABLE

- **Connection H²H : table pouvant piloter certaines hottes**
- Foyers induction avec Boosters
- Arrêt automatique
- Foyer AVG Induction : 1600 / 1850W / 180x200 mm
- Foyer ARG Induction : 2100 / 3000W / 180x200 mm
- Foyer AVD Induction : 1200 / 1400W / 160 mm
- Foyer ARD Induction : 2300 / 3000W / 200 mm

HOTTE

- Débit d'air en recyclage (intensive/max./min.) : 175 m³/h**
- Voyants de saturation des filtres à graisse et à charbon
- Installation affleurante possible (kit inclus)

Retrouvez les accessoires d'installation optionnels, disponibles à l'achat page 268

**Dimensions d'encastrement HxLxP (mm) : 210 x 805 x 490****Diamètre de la buse (mm) : 227****Classe d'efficacité énergétique* : A**Prix maximum recommandé hors Eco participation⁽¹⁾ : **2 874,99 € TTC**Eco participation⁽²⁾ : 4,17 € HT

(1) Les prix indiqués ont un caractère uniquement indicatif, il appartient à chaque distributeur de fixer ses prix comme il le souhaite.

(2) Conformément aux décrets 2005-829 et 2014-928.

**CAHIER TECHNIQUE****TABLE DE CUISSON**

Nombre de zones de cuisson	4
Technologie	Induction
Zone modulable	1
Consommation énergétique par zone de cuisson (CE cuisson électrique)	
Avant gauche	179,2
Arrière gauche	186,9
Arrière droite	193,9
Avant droite	167,5
Consommation énergétique de la table de cuisson Wh/kg (CE table de cuisson)*	181,9
Dimensions LxP (mm)	830 x 510
Dimensions d'encastrement HxLxP (mm)	210 x 805 x 490
Cordon (en m) :	1,5
Puissance électrique totale maximum	7500

HOTTE

Débit d'air en recyclage (m³/h) - vitesse mini/maxi	215/405
Débit d'air en recyclage (m³/h) vitesseintensive	630
Niveau sonore recyclage (dB) vitessemini/maxi	48/62
Tension (V)	220-240
Niveau sonore (dB) vitesse intensive	72
Diamètre de la buse (mm)	227
Puissance moteur absorbée (W)	310
Fréquence (Hz)	50/60
Poids brut/net (kg)	35,2 / 291
Dimensions emballées HxLxP (mm)	688 x 935 x 619
Code EAN	7332543716586



IDE742431B

Fonctionne en recyclage



CARACTÉRISTIQUES

- **ComboHob : table de cuisson et hotte combinées**
- Zone gauche en surface de cuisson totale Bridge
- **NOUVEAU COMBOSLIM avec encastrement standard**

TABLE

- **Connection H²H: table pouvant piloter certaines hottes**
- Foyers induction avec Boosters
- Sécurité enfants
- Arrêt automatique
- Foyer AVG Induction : 2100 / 3000W / 191x210 mm
- Foyer ARG Induction : 1600 / 1850W / 191x210 mm
- Foyer AVD Induction : 1200 / 1400W / 160 mm
- Foyer ARD Induction : 2300 / 3000W / 200 mm

HOTTE

- Débit d'air en recyclage (intensive/max./min.): 515/365/150 m³/h**
- Fonctionne en recyclage (kit inclus)
- Installation affleurante possible (kit inclus)

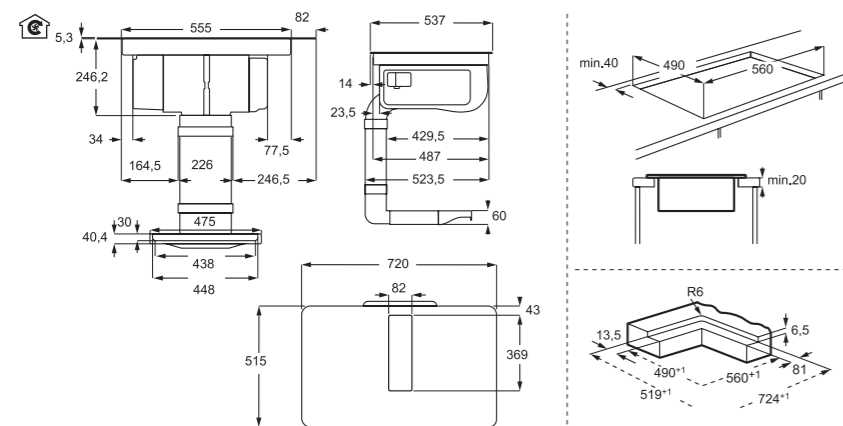
CAHIER TECHNIQUE

TABLE DE CUISSON

Nombre de zones de cuisson	4
Technologie	INDUCTION
Zone modulable	1
Consommation énergétique par zone de cuisson (CE cuisson électrique)	
Avant gauche	188,9
Arrière gauche	188,9
Arrière droite	178,8
Avant droite	183,4
Consommation énergétique de la table de cuisson Wh/kg (CE table de cuisson)*	
Dimensions LxP (mm)	720 x 510
Dimensions d'encastrement HxLxP (mm)	210 x 560 x 490
Cordon (en m)	1,5
Puissance électrique totale maximum	7400

HOTTE

Débit d'air en recyclage (m ³ /h) - vitesse mini/maxi	160/375
Débit d'air en recyclage (m ³ /h) vitesseintensive	570
Niveau sonore recyclage (dB) vitessemini/maxi	46/62
Tension (V)	220-240
Niveau sonore (dB) vitesse intensive	67
Diamètre de la buse (mm)	227
Puissance moteur absorbée (W)	160
Fréquence (Hz)	50/60
Poids brut/net (kg)	35,20 / 29,10
Dimensions emballées HxLxP (mm)	688 x 935 x 619
Code EAN	733254377402



Dimensions d'encastrement HxLxP (mm) : 210 x 560 x 490

Diamètre de la buse (mm) : 227

Classe d'efficacité énergétique*: A

Prix maximum recommandé hors Eco participation⁽¹⁾ : 2 529,99 € TTCEco participation⁽²⁾ : 4,17 € HT

(1) Les prix indiqués ont un caractère uniquement indicatif, il appartient à chaque distributeur de fixer ses prix comme il le souhaite.

(2) Conformément aux décrets 2005-829 et 2014-928.

LA GAMME
INDUCTION PURE

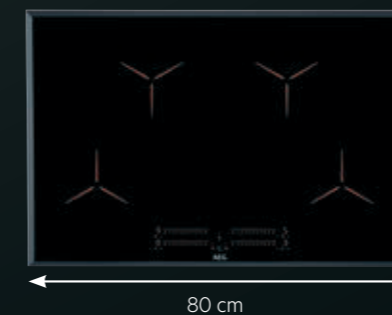
TOUT SIMPLEMENT SUBLIME.

Eteintes, toutes les sérigraphies disparaissent
pour s'intégrer dans votre cuisine.

COMMANDE CARDINAL

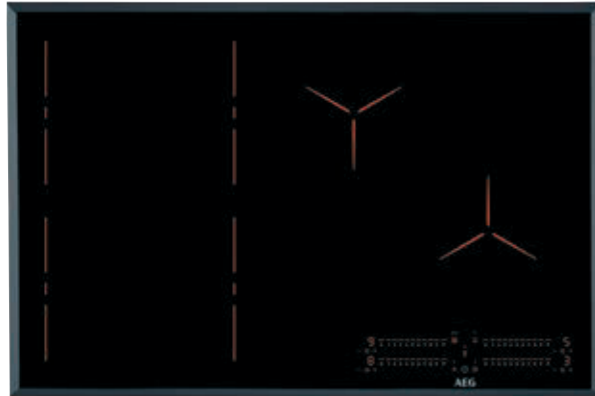
Individuelles pour chaque foyer, et avec accès direct au réglage souhaité, les nouvelles commandes LED s'affichent automatiquement en plaçant l'ustensile sur la table pour vous indiquer quelle zone utiliser. Précision et intuitivité.

STANDARD



FLEXIBRIDGE

Votre table s'adapte
à votre espace !



IPE84571FB



TYPOLOGIE

- Zone gauche en surface de cuisson totale FlexiBridge
- 4 foyers induction

NAVIGATION

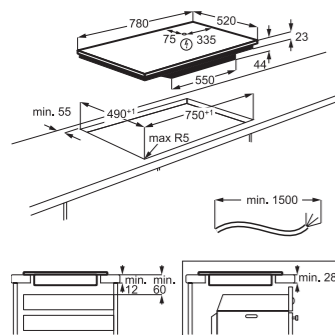
- Commandes individuelles à accès direct « Cardinal » avec détection automatique des récipients
- **Contrôle des zones de surface totale individualisé «Bridge»**
- **Connexion H²H : table pouvant piloter certaines hottes**
- 4 boosters et 4 minuteurs
- **Fonction PowerSlide (Mode Chef)**
- Fonction Pause Stop&Go
- 10 positions de puissance

PERFORMANCE


- Foyer AVG Induction : 2300 / 3200W / 220 mm
- Foyer ARG Induction : 2300 / 3200W / 220 mm
- Foyer AVD Induction : 1800 / 2800W / 180 mm
- Foyer ARC Induction : 2300 / 3200W / 210 mm

DESIGN

- Couleur : Noir
- 4 bords biseautés
- Installation UNIVERSELLE Optifix™



* plan de travail minimum 2.8 cm



IPE84531FB



TYPOLOGIE

- 4 foyers induction

NAVIGATION

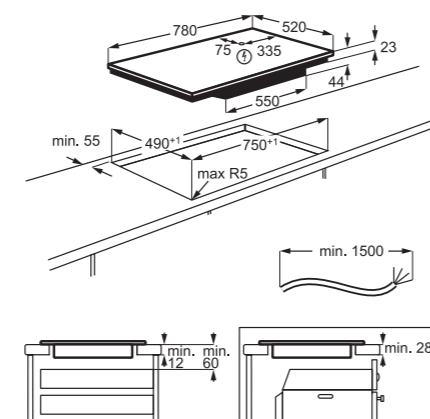
- Commandes individuelles à accès direct « Cardinal » avec détection automatique des récipients
- **Connexion H²H : table pouvant piloter certaines hottes**
- 4 boosters et 4 minuteurs
- Fonction Pause Stop&Go
- 10 positions de puissance

PERFORMANCE

- Foyer AVG Induction : 2300 / 3200W / 210 mm
- Foyer ARG Induction : 2300 / 3200W / 210 mm
- Foyer AVD Induction : 2300 / 3200W / 210 mm
- Foyer ARD Induction : 2300 / 3200W / 210 mm

DESIGN

- Couleur : Noir
- 4 bords biseautés
- Installation UNIVERSELLE Optifix™



* plan de travail minimum 2.8 cm

Dimensions d'encastrement HxLxP (mm) : 44 x 750 x 490

Prix maximum recommandé hors Eco participation⁽¹⁾ : 1 207,49 € TTC

Eco participation⁽²⁾ : 2,08 € HT

Dimensions d'encastrement HxLxP (mm) : 44 x 750 x 490

Prix maximum recommandé hors Eco participation⁽¹⁾ : 1 149,99 € TTC

Eco participation⁽²⁾ : 2,08 € HT



INSTALLATION AFFLEURANTE POSSIBLE KIT INCLUS

IPE935311B FAIBLE PROFONDEUR



TYPOLOGIE

- 3 foyers induction juxtaposés

NAVIGATION

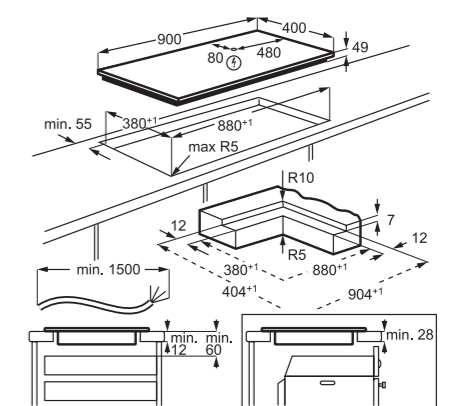
- Commandes individuelles à accès direct « Cardinal » avec détection automatique des récipients
- **Connexion H²H : table pouvant piloter certaines hottes**
- 3 boosters et 3 minuteurs
- Fonction Pause Stop&Go
- 10 positions de puissance

PERFORMANCE

- Foyer ARG Induction : 2300 / 3200W / 210 mm
- Foyer ARD Induction : 2300 / 3200W / 210 mm
- Foyer ARC Induction : 2300 / 3200W / 210 mm

DESIGN

- Couleur : Noir
- Bords droits
- Installation facilitée Optifix™



Dimensions d'encastrement HxLxP (mm) : 49 x 880 x 380

Prix maximum recommandé hors Eco participation⁽¹⁾ : 1 034,99 € TTC

Eco participation⁽²⁾ : 2,08 € HT

(1) Les prix indiqués ont un caractère uniquement indicatif, il appartient à chaque distributeur de fixer ses prix comme il le souhaite.

(2) Conformément aux décrets 2005-829 et 2014-928.

LA NOUVELLE GAMME SENSE

Une cuisson assistée pour des résultats parfaits sans même y penser

FONCTION SENSEBOIL



Finis les débordements

Ne perdez plus de temps à surveiller l'eau bouillir, laissez SenseBoil le faire. Votre table détecte l'ébullition de l'eau et réduit la température au niveau de frémissement.



FONCTION SENSEFRY



Plus besoin d'ajuster les paramètres pendant la cuisson.

La table induction SenseFry® et son écran tactile vous permettent de sélectionner la recette qui vous convient. La table règle automatiquement la température optimale pour cuire l'aliment sélectionné



FONCTION SENSEPRO



Une cuisson précise sans effort

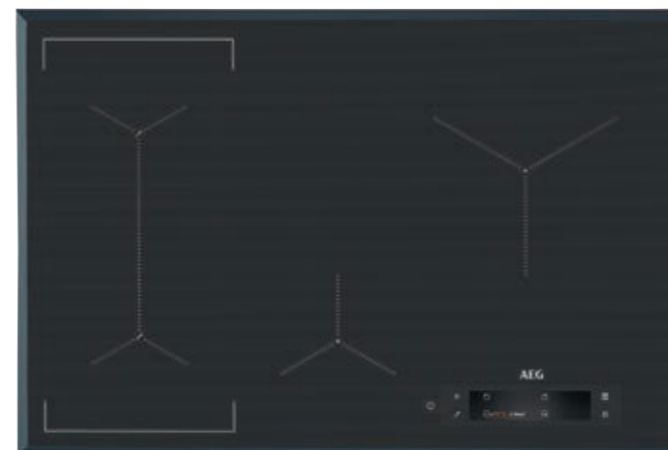
Cuisinez avec précision grâce à SensePro®. La sonde de cuisson sans fil mesure la température à coeur de vos aliments. Quel que soit le plat, de la cuisson sous vide à la saisie, elle sera votre commis de cuisine à domicile.



FONCTION SOUS-VIDE

FONCTION MIJOTER

FONCTION SAISIR



IAE84881FB



TYPLOGIE

- Zone gauche en surface de cuisson totale Bridge
- 4 foyers induction dont une zone 24 cm

NAVIGATION

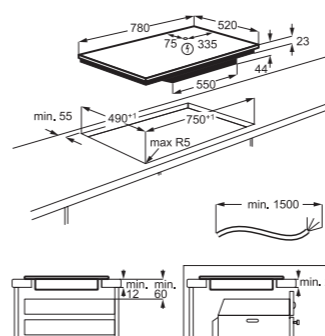
- Contrôle des zones de surface totale individualisé « Bridge »
- Ecran tactile LCD couleurs
- Connexion H²H : table pouvant piloter certaines hottes
- 4 boosters et 4 minuteurs
- SensePro® : Sonde de cuisson
- Fonction Pause Stop&Go
- Fonction « indicateur de temps écoulé »
- 10 positions de puissance

PERFORMANCE

- Foyer AVG Induction : 2300 / 3200W / 210 mm
- Foyer ARG Induction : 2300 / 3200W / 210 mm
- Foyer ARD Induction : 2300 / 3600W / 240 mm
- Foyer AVC Induction : 1400 / 2500W / 145 mm

DESIGN

- Couleur : Anthracite
- 4 bords biseautés
- Installation UNIVERSELLE Optifix™



* plan de travail minimum 2.8 cm

Dimensions d'encastrement HxLxP (mm) : 44 x 750 x 490

Prix maximum recommandé hors Eco participation⁽¹⁾ : 1 609,99 € TTC


Eco participation⁽²⁾ : 2,08 € HT

(1) Les prix indiqués ont un caractère uniquement indicatif, il appartient à chaque distributeur de fixer ses prix comme il le souhaite.

(2) Conformément aux décrets 2005-829 et 2014-928



IAE63851IB



TYPLOGIE

- Zone gauche en surface de cuisson totale FlexiBridge
- 3 foyers induction

NAVIGATION

- Contrôle des zones de surface totale individualisé « Bridge »
- Ecran tactile LCD couleurs
- Connexion H²H : table pouvant piloter certaines hottes
- 3 boosters et 3 minuteurs
- Fonction PowerSlide (Mode Chef)
- Fonction SenseFry®
- Fonction Fondre (idéale pour le chocolat, le beurre ou la préparation de sauce)
- Fonction Pause Stop&Go
- Fonction « indicateur de temps écoulé »
- 10 positions de puissance

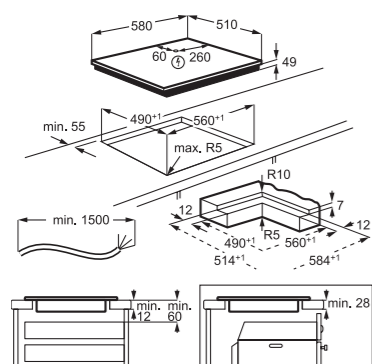
PERFORMANCE

- Foyer AVG Induction : 2300 / 3200W / 220 mm
- Foyer ARG Induction : 2300 / 3200 W / 220 mm
- Foyer AVD Double zone Induction : 1800 / 2800 / 3500 / 3700W 180 / 280 mm

DESIGN

- Couleur : Anthracite
- Bords droits

INSTALLATION AFFLEURANTE POSSIBLE KIT INCLUS



Dimensions d'encastrement HxLxP (mm) : 44 x 560 x 490

Prix maximum recommandé hors Eco participation⁽¹⁾ : 1149,99 € TTC

Eco participation⁽²⁾ : 2,08 € HT



IAE64843FB



TYPLOGIE

- Zone gauche en surface de cuisson totale Bridge
- 4 foyers induction
- Power Management : connexion possible en 16, 20 ou 32 A

NAVIGATION

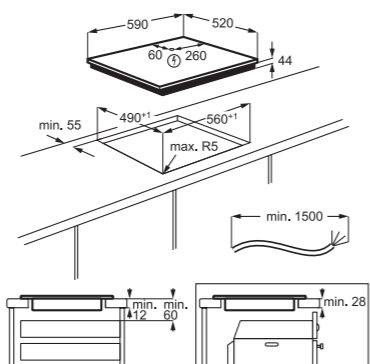
- Contrôle des zones de surface totale individualisé « Bridge »
- Ecran tactile LCD couleurs
- Connexion H²H : table pouvant piloter certaines hottes
- 4 boosters et 4 minuteurs
- Fonction SenseFry®
- Fonction Fondre (idéale pour le chocolat, le beurre ou la préparation de sauce)
- Fonction Pause Stop&Go
- Fonction « indicateur de temps écoulé »
- 10 positions de puissance

PERFORMANCE

- Foyer AVG Induction : 2300 / 3200W / 210 mm
- Foyer ARG Induction : 2300 / 3200W / 210 mm
- Foyer AVD Induction : 1400 / 2500W / 145 mm
- Foyer ARD Induction : 1800 / 2800W / 180 mm

DESIGN

- Couleur : Anthracite
- 4 bords biseautés
- Installation UNIVERSELLE Optiflex™



Dimensions d'encastrement HxLxP (mm) : 44 x 560 x 490

Prix maximum recommandé hors Eco participation⁽¹⁾ : 977,49 € TTC

Eco participation⁽²⁾ : 2,08 € HT



IAE63431FB



TYPLOGIE

- 3 foyers induction

NAVIGATION

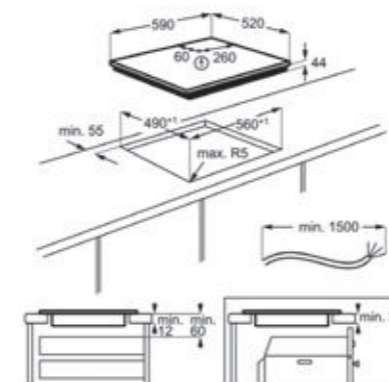
- Commandes individuelles électroniques sensibles avec accès direct à chaque position de cuisson
- Connexion H²H : table pouvant piloter certaines hottes
- 3 boosters / 3 minuteurs
- Fonction Sense Fry®
- Fonction Pause Stop&Go
- Fonction « indicateur de temps écoulé »
- 15 positions de puissance

PERFORMANCE

- Foyer AVG Induction : 2300 / 3200 W / 210 mm
- Foyer ARG Induction : 2300 / 3200 W / 210 mm
- Foyer AVD Induction : 1800 / 2800 / 3500 / 3700 W / 180 / 280 mm

DESIGN

- Couleur : Noir
- 4 bords biseautés
- Installation UNIVERSELLE Optiflex™



Dimensions d'encastrement HxLxP (mm) : 44 x 560 x 490

Prix maximum recommandé hors Eco participation⁽¹⁾ : 689,99 € TTC

Eco participation⁽²⁾ : 2,08 € HT



IAE84421FB



TYPLOGIE

- Zone gauche en surface de cuisson totale
- 4 foyers induction dont une zone 24 cm

NAVIGATION

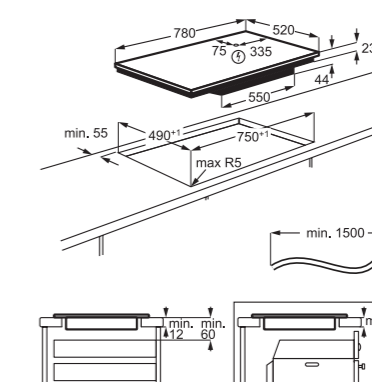
- Commandes individuelles sensibles avec accès direct
- Contrôle des zones de surface totale individualisé « Bridge »
- Connexion H²H : table pouvant piloter certaines hottes
- Fonction SenseBoil®
- Fonction « indicateur de temps écoulé »
- 15 positions de puissance

PERFORMANCE

- Foyer AVG Induction : 2300 / 3200 W / 210 mm
- Foyer ARG Induction : 2300 / 3200 W / 210 mm
- Foyer ARD Induction : 2300 / 3600 W / 240 mm
- Foyer AVC Induction : 1400 / 2500 W / 145 mm

DESIGN

- Couleur : Noir
- 4 bords biseautés
- Installation UNIVERSELLE Optiflex™



Dimensions d'encastrement HxLxP (mm) : 44 x 750 x 490

Prix maximum recommandé hors Eco participation⁽¹⁾ : 977,49 € TTC

Eco participation⁽²⁾ : 2,08 € HT

(1) Les prix indiqués ont un caractère uniquement indicatif, il appartient à chaque distributeur de fixer ses prix comme il le souhaite.

(2) Conformément aux décrets 2005-829 et 2014-928.



IAE84411FB



Fini les débordements

Le capteur d'ébullition détecte les premières bulles pour réduire l'eau au niveau de frémissment.

Ne perdez plus de temps à surveiller l'eau bouillir, laissez SenseBoil le faire. Votre table détecte l'ébullition de l'eau et réduit la température au niveau de frémissment.

TYPLOGIE

- 4 foyers induction

NAVIGATION

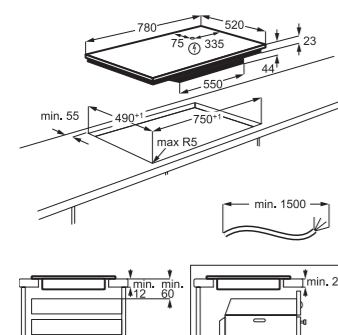
- Commandes individuelles sensibles avec accès direct
- **Connexion H²H : table pouvant piloter certaines hottes**
- 4 boosters et 4 minuteurs
- **Fonction SenseBoil®**
- Fonction Pause Stop&Go
- Fonction «indicateur de temps écoulé»
- 15 positions de puissance

PERFORMANCE

- Foyer AVG Induction : 2300 / 3200W / 210 mm
- Foyer ARG Induction : 2300 / 3200W / 210 mm
- Foyer AVD Induction : 2300 / 3200W / 210mm
- Foyer ARD Induction : 2300 / 3200W / 210 mm

DESIGN

- Couleur : Noir
- 4 bords biseautés
- Installation UNIVERSELLE Optifix™



* plan de travail minimum 2.8 cm

Dimensions d'encastrement HxLxP (mm) : 44 x 750 x 490

Prix maximum recommandé hors Eco participation⁽¹⁾ : **919,99 € TTC**

Eco participation⁽²⁾ : 2,08 € HT



IAE63421FB



TYPLOGIE

- Zone gauche en surface de cuisson totale

NAVIGATION

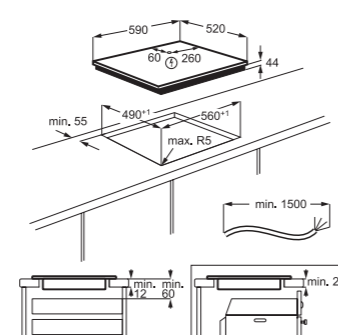
- Commandes individuelles sensibles avec accès direct
- Contrôle des zones de surface totale individualisé «Bridge»
- **Connexion H²H : table pouvant piloter certaines hottes**
- **Fonction SenseBoil®**
- Fonction « indicateur de temps écoulé »
- 15 positions de puissance

PERFORMANCE

- Foyer AVG Induction : 2300 / 3200 W / 210 mm
- Foyer ARG Induction : 2300 / 3200 W / 210 mm
- Foyer AVD Induction : 1800 / 2800 / 3500 / 3700 W / 180 / 280 mm

DESIGN

- Couleur : Noir
- 4 bords biseautés
- Installation UNIVERSELLE Optifix™



Dimensions d'encastrement HxLxP (mm) : 44 x 560 x 490

Prix maximum recommandé hors Eco participation⁽¹⁾ : **804,99 € TTC**

Eco participation⁽²⁾ : 2,08 € HT

IAE64421FB



TYPLOGIE

- Zone gauche en surface de cuisson totale
- 4 foyers induction

NAVIGATION

- Commandes individuelles sensibles avec accès direct
- Contrôle des zones de surface totale individualisé «Bridge»
- **Connexion H²H : table pouvant piloter certaines hottes**
- 4 boosters et 4 minuteurs
- **Fonction SenseBoil®**
- Fonction «indicateur de temps écoulé»
- 15 positions de puissance

PERFORMANCE

- Foyer AVG Induction : 2300 / 3200 W / 210 mm
- Foyer ARG Induction : 2300 / 3200 W / 210 mm
- Foyer AVD Induction : 1400 / 2500 W / 145 mm
- Foyer ARD Induction : 1800 / 2800 W / 180 mm

DESIGN

- Couleur : Noir
- 4 bords biseautés
- Installation UNIVERSELLE Optifix™

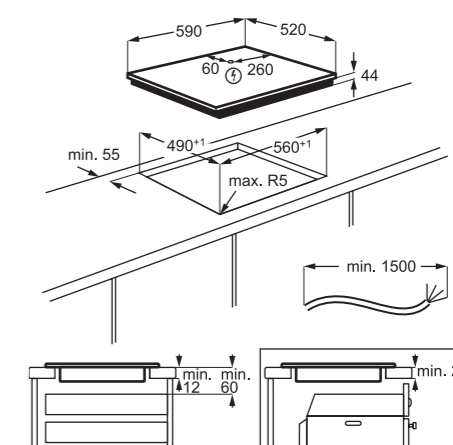
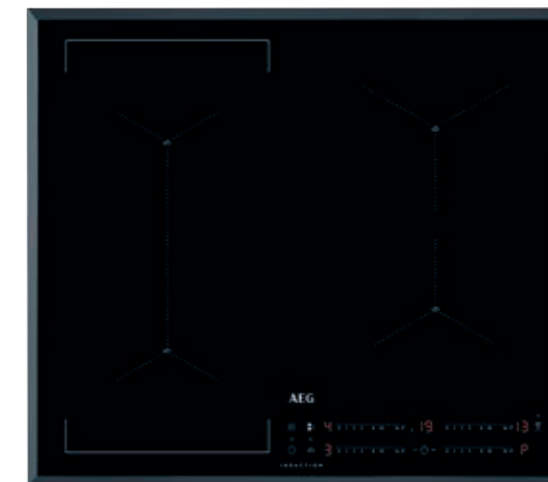
Dimensions d'encastrement HxLxP (mm) : 44 x 560 x 490

Prix maximum recommandé hors Eco participation⁽¹⁾ : **804,99 € TTC**

Eco participation⁽²⁾ : 2,08 € HT

(1) Les prix indiqués ont un caractère uniquement indicatif, il appartient à chaque distributeur de fixer ses prix comme il le souhaite.

(2) Conformément aux décrets 2005-829 et 2014-928.



NOUVEAUTÉ LA TABLE TOTALFLEX, UNE SOURCE INÉPUISABLE D'INSPIRATION

LA TABLE TOTALFLEX EST DISPONIBLE EN 2 FORMATS

Positionnez les casseroles où vous souhaitez, la table Totalflex les détecte automatiquement quelque soit leur taille.

Elle détecte la zone de cuisson que vous utilisez et l'adapte à votre ustensile. Il suffit uniquement de régler la température souhaitée en faisant glisser le doigt sur l'interface qui s'allume.

Elle est dotée de 6 commandes de cuisson sur le modèle 80 cm et de 4 commandes de cuisson sur le modèle 60 cm.

Une infinité de combinaisons de la plancha à de petites casseroles



IKK64681FB - TotalFlex 60 cm



IKK86683FB - TotalFlex 80 cm

DÉCOUVREZ LES DIFFÉRENTES CONFIGURATIONS ET UTILISATIONS DES ZONES DE CUISSON

La table TotalFlex adapte les zones modulables pour vos poêles, casseroles de 10 jusqu'à 35 cm de diamètre mais aussi pour des ustensiles volumineux comme les planchas, les cocottes ou encore les faitouts.



La liberté sans limite.



IKK86683FB



TYPLOGIE

- Power Management: connection possible en 16, 20 ou 32 A
- 6 foyers induction
- Contrôle des zones de surface totale individualisé «Bridge»

NAVIGATION

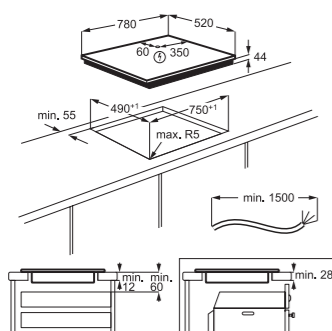
- Commandes individuelles à accès direct « **Active Touch** » avec détection automatique des récipients
- Contrôle des zones de surface totale individualisé « Bridge »
- **Connection H²H : table pouvant piloter certaines hottes**
- **Fonction PowerSlide (Mode Chef)**
- Fonction Pause Stop&Go
- Timer individuel avec « indicateur temps écoulé »
- 10 positions de puissance
- 6 boosters et 6 minuteurs

PERFORMANCE

- Foyer AVG Induction : 2000 / 3200W / 180 x 220 mm
- Foyer ARG Induction : 2000 / 3200W / 180 x 220 mm
- Foyer AVD Induction : 2000 / 3200W / 180 x 220 mm
- Foyer ARD Induction : 2000 / 3200W / 180 x 220 mm
- Foyer ARC Induction : 2000 / 3200W / 180x220 mm
- Foyer AVC Induction : 2000 / 3200W / 180 x 220 mm

DESIGN


- Couleur : Noir
- 4 bords biseautés
- Installation UNIVERSELLE Optifix™



Dimensions d'encastrement HxLxP (mm) : 44 x 750 x 490

Prix maximum recommandé hors Eco participation⁽¹⁾ : **2 069,99 € TTC**

Eco participation⁽²⁾ : 2,08 € HT



IKK64681FB



TYPLOGIE

- 4 foyers induction
- Contrôle des zones de surface totale individualisé « Bridge »

NAVIGATION

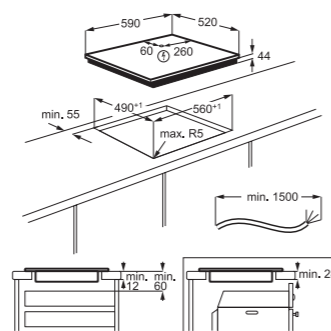
- Commandes individuelles à accès direct « **Active Touch** » avec détection automatique des récipients
- Contrôle des zones de surface totale individualisé « Bridge »
- **Connection H²H : table pouvant piloter certaines hottes**
- **Fonction PowerSlide (Mode Chef)**
- Fonction Pause Stop&Go
- Fonction « indicateur de temps écoulé »

PERFORMANCE

- Foyer AVG Induction : 2000 / 3200W / 180 x 220 mm
- Foyer ARG Induction : 2000 / 3200W / 180 x 220 mm
- Foyer AVD Induction : 2000 / 3200W / 180 x 220 mm
- Foyer ARD Induction : 2000 / 3200W / 180 x 220 mm

DESIGN

- Couleur : Noir
- 4 bords biseautés
- Installation UNIVERSELLE Optifix™



Dimensions d'encastrement HxLxP (mm) : 44 x 560 x 490

Prix maximum recommandé hors Eco participation⁽¹⁾ : **1 609,99 € TTC**

Eco participation⁽²⁾ : 2,08 € HT



(1) Les prix indiqués ont un caractère uniquement indicatif, il appartient à chaque distributeur de fixer ses prix comme il le souhaite.

(2) Conformément aux décrets 2005-829 et 2014-928.

FlexiBridge : la table qui s'adapte à votre façon de cuisiner



PowerSlide



Cuisez comme un vrai chef avec le mode **POWERSLIDE®** : saisir, mijoter et maintenir au chaud d'un seul geste. Il n'y a plus qu'à glisser les casseroles d'une zone à l'autre, la table se charge du reste.

Les 4 inducteurs de la zone de gauche peuvent se combiner selon vos envies :



- 4 ensembles : Plancha, cocotte, poissonnière...
- 3+1 : Grand faitout + une petite casserole
- 2+2 : Plusieurs petits plats et casseroles

Une multitude de combinaisons possibles pour tout type d'ustensiles



IKE84471FB



TYPLOGIE

- Zone gauche en surface de cuisson totale FlexiBridge
- 4 foyers induction

NAVIGATION

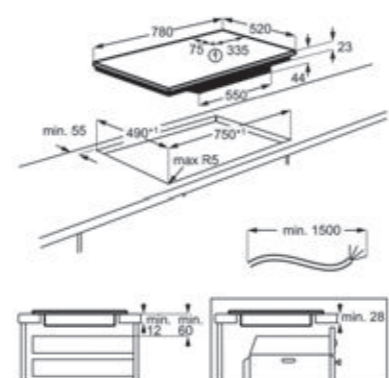
- Commandes individuelles électroniques sensibles avec accès direct à chaque position de cuisson
- **Connexion H²H : table pouvant piloter certaines hottes**
- 4 boosters et 4 minuteurs
- **Fonction PowerSlide (Mode Chef)**
- Fonction « indicateur de temps écoulé »
- 15 positions de puissance

PERFORMANCE

- Foyer AVG Induction : 2300 / 3200 W / 220 mm
- Foyer ARG Induction : 2300 / 3200 W / 220 mm
- Foyer AVD Induction : 1800 / 2800 W / 180 mm
- Foyer ARC Induction : 2300 / 3200 W / 210 mm

DESIGN

- Couleur : Noir
- 4 bords biseautés
- Installation UNIVERSELLE Optifix™

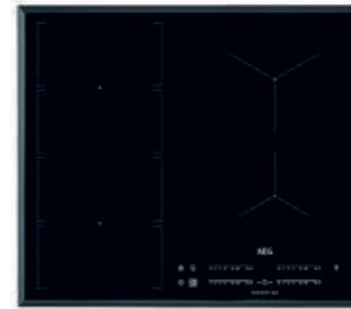


* plan de travail minimum 2.8 cm

Dimensions d'encastrement HxLxP (mm) : 44 x 750 x 490

Prix maximum recommandé hors Eco participation⁽¹⁾ : 1 149,99 € TTC

Eco participation⁽²⁾ : 2,08 € HT



IKE64471FB



TYPLOGIE

- Zone gauche en surface de cuisson totale FlexiBridge
- 4 foyers induction

NAVIGATION

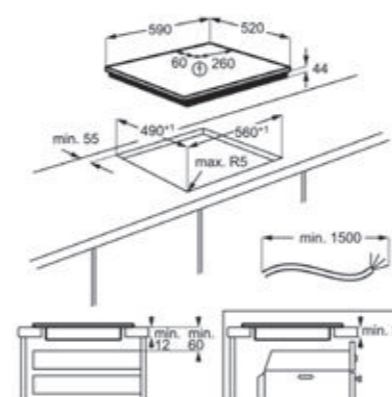
- Commandes individuelles électroniques sensibles avec accès direct à chaque position de cuisson
- **Connexion H²H : table pouvant piloter certaines hottes**
- 4 boosters et 4 minuteurs
- **Fonction PowerSlide (Mode Chef)**
- Fonction « indicateur de temps écoulé »
- 15 positions de puissance

PERFORMANCE

- Foyer AVG Induction : 2300 / 3200 W / 220 mm
- Foyer ARG Induction : 2300 / 3200 W / 220 mm
- Foyer AVD Induction : 1400 / 2500 W / 145 mm
- Foyer ARD Induction : 1800 / 2800 W / 180 mm

DESIGN


- Couleur : Noir
- 4 bords biseautés
- Installation UNIVERSELLE Optifix™




Dimensions d'encastrement HxLxP (mm) : 44 x 560 x 490

Prix maximum recommandé hors Eco participation⁽¹⁾ : 804,99 € TTC

Eco participation⁽²⁾ : 2,08 € HT



IKE63471FB



TYPLOGIE

- Zone gauche en surface de cuisson totale FlexiBridge
- 3 foyers induction

NAVIGATION

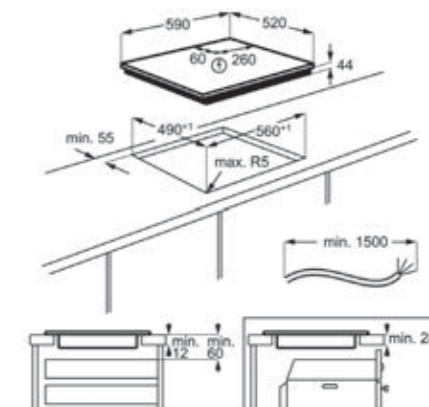
- Commandes individuelles électroniques sensibles avec accès direct à chaque position de cuisson
- **Connexion H²H : table pouvant piloter certaines hottes**
- 3 boosters / 3 minuteurs
- **Fonction PowerSlide (Mode Chef)**
- Fonction « indicateur de temps écoulé »
- 15 positions de puissance

PERFORMANCE

- Foyer AVG Induction : 2300 / 3200 W / 220 mm
- Foyer ARG Induction : 2300 / 3200 W / 220 mm
- Foyer AVD Double zone Induction : 1800 / 2800 / 3500 / 3700 W / 180 / 280 mm

DESIGN

- Couleur : Noir
- 4 bords biseautés
- Installation UNIVERSELLE Optifix™



Dimensions d'encastrement HxLxP (mm) : 44 x 560 x 490

Prix maximum recommandé hors Eco participation⁽¹⁾ : 804,99 € TTC

Eco participation⁽²⁾ : 2,08 € HT

(1) Les prix indiqués ont un caractère uniquement indicatif, il appartient à chaque distributeur de fixer ses prix comme il le souhaite.

(2) Conformément aux décrets 2005-829 et 2014-928.

BRIDGE

UNE FLEXIBILITE OPTIMALE



BRIDGE

Avec la zone de surface totale Bridge, n'avez plus aucune contrainte d'espace.

Vous pouvez utiliser une vaste gamme d'ustensiles, même les plus volumineux, dès lors qu'ils recouvrent l'un des repères de la table.



Solo

Duo

Bridge



IKE96654FB NOUVEAU PNC : 949597619



TPOLOGIE

- **Triphase uniquement**
- **3 surfaces de cuisson totale BRIDGE**
- 6 foyers induction

NAVIGATION

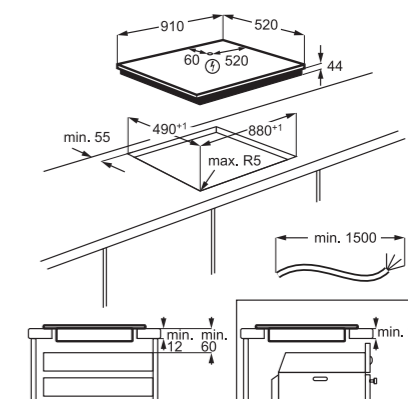
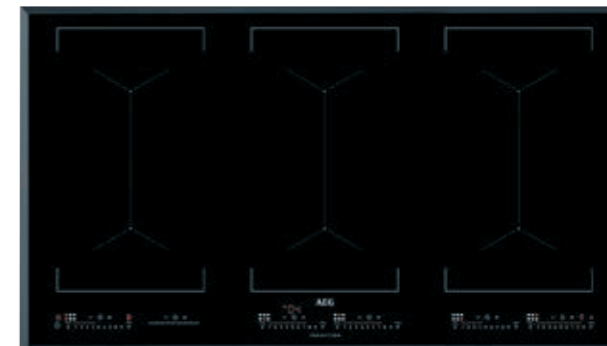
- Commandes individuelles à accès direct « **Active Touch** » avec détection automatique des récipients
- **Connexion H²H : table pouvant piloter certaines hottes**
- Fonction Pause Stop&Go
- Fonction « indicateur de temps écoulé »
- 10 positions de puissance

PERFORMANCE

- Foyer AVG Induction : 2300 / 3200W / 180x210 mm
- Foyer ARG Induction : 2300 / 3200W / 180x210 mm
- Foyer AVD Induction : 2300 / 3200W / 180x210 mm
- Foyer ARD Induction : 2300 / 3200W / 180x210mm
- Foyer ARC Induction : 2300 / 3200W / 180x210 mm
- Foyer AVC Induction : 2300 / 3200W / 180x210 mm
- **Raccordement électrique triphasé**

DESIGN

- Couleur : Noir
- 4 bords biseautés
- Installation UNIVERSELLE Optifix™



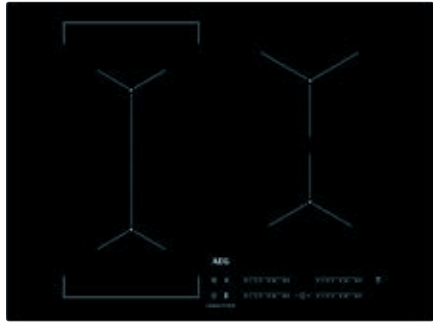
Dimensions d'encastrement HxLxP (mm) : 44 x 880 x 490

Prix maximum recommandé hors Eco participation⁽¹⁾ : **1 552,49 € TTC**

Eco participation⁽²⁾ : 4,17 € HT

(1) Les prix indiqués ont un caractère uniquement indicatif, il appartient à chaque distributeur de fixer ses prix comme il le souhaite.

(2) Conformément aux décrets 2005-829 et 2014-928.



IKE74440CB



TYPLOGIE

- Zone gauche en surface de cuisson totale BRIDGE
- 4 foyers induction
- Encastrement standard

NAVIGATION

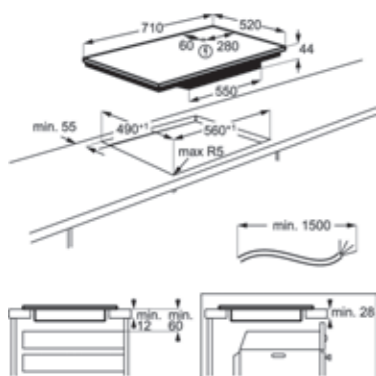
- Commandes individuelles électroniques sensibles avec accès direct à chaque position de cuisson
- **Connexion H²H : table pouvant piloter certaines hottes**
- 4 boosters et 4 minuteurs
- Fonction pause Stop&Go
- Fonction « indicateur de temps écoulé »
- 15 positions de puissance

PERFORMANCE

- Foyer AVG Induction : 2300 / 3200 W / 210 mm
- Foyer ARG Induction : 2300 / 3200 W / 210 mm
- Foyer AVD Induction : 1400 / 2500 W / 145 mm
- Foyer ARD Induction : 1800 / 2800 W / 180 mm

DESIGN

- Couleur : Noir
- Bords droits
- Installation UNIVERSELLE Optifix™



Dimensions d'encastrement HxLxP (mm) : 44 x 560 x 490

Prix maximum recommandé hors Eco participation⁽¹⁾ : **804,99 € TTC**

Eco participation⁽²⁾ : 2,08 € HT



IKE64450FB NOUVEAU PNC : 949597614



TYPLOGIE

- 2 surfaces de cuisson totale BRIDGE
- 4 foyers induction

NAVIGATION

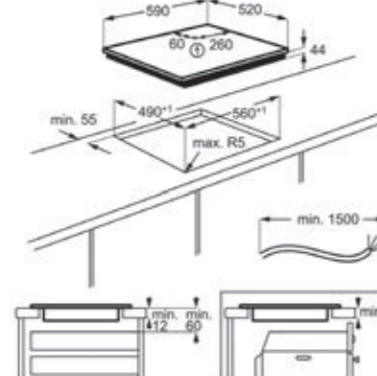
- Commandes individuelles électroniques sensibles avec accès direct à chaque position de cuisson
- 4 boosters et 4 minuteurs
- Fonction Pause Stop&Go
- Fonction « indicateur de temps écoulé »
- 15 positions de puissance

PERFORMANCE

- Foyer AVG Induction : 2300 / 3200 W / 180 x 210 mm
- Foyer ARG Induction : 2300 / 3200 W / 180 x 210 mm
- Foyer AVD Induction : 2300 / 3200 W / 180 x 210 mm
- Foyer ARD Induction : 2300 / 3200 W / 180 x 210 mm

DESIGN

- Couleur : Noir
- 4 bords biseautés
- Installation UNIVERSELLE Optifix™



Dimensions d'encastrement HxLxP (mm) : 44 x 560 x 490

Prix maximum recommandé hors Eco participation⁽¹⁾ : **804,99 € TTC**

Eco participation⁽²⁾ : 2,08 € HT



IKE64441FB



TYPLOGIE

- Zone gauche en surface de cuisson totale BRIDGE
- 4 foyers induction

NAVIGATION

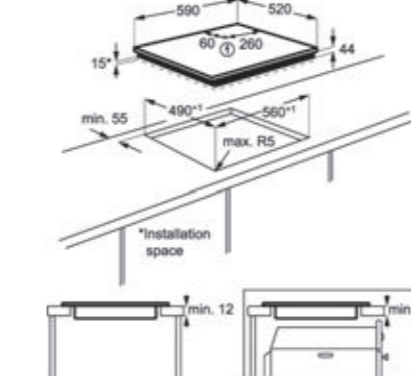
- Commandes individuelles électroniques sensibles avec accès direct à chaque position de cuisson
- **Contrôle des zones de surface totale individualisé « Bridge »**
- **Connexion H²H : table pouvant piloter certaines hottes**
- Fonction Pause Stop&Go
- 4 boosters et 4 minuteurs
- Fonction « indicateur de temps écoulé »
- 15 positions de puissance

PERFORMANCE

- Foyer AVG Induction : 2300 / 3200 W / 210 mm
- Foyer ARG Induction : 2300 / 3200 W / 210 mm
- Foyer AVD Induction : 1400 / 2500 W / 145 mm
- Foyer ARD Induction : 1800 / 2800 W / 180 mm

DESIGN

- Couleur : Noir
- 4 bords biseautés
- Installation UNIVERSELLE Optifix™



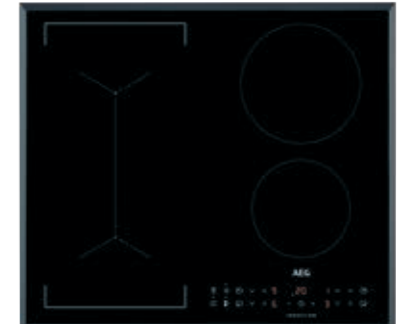
Dimensions d'encastrement HxLxP (mm) : 44 x 560 x 490

Prix maximum recommandé hors Eco participation⁽¹⁾ : **747,49 € TTC**

Eco participation⁽²⁾ : 2,08 € HT

(1) Les prix indiqués ont un caractère uniquement indicatif, il appartient à chaque distributeur de fixer ses prix comme il le souhaite.

(2) Conformément aux décrets 2005-829 et 2014-928.



IKB64341FB



TYPLOGIE

- Zone gauche en surface de cuisson totale BRIDGE
- 4 foyers induction

NAVIGATION

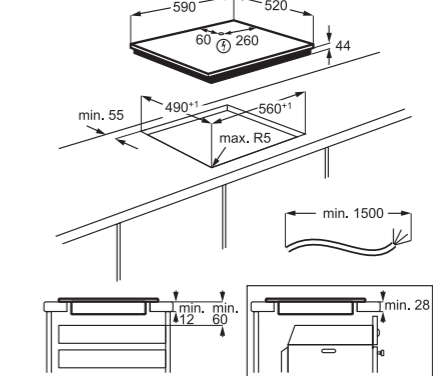
- Commandes individuelles par touches sensibles
- **Contrôle des zones de surface totale individualisé «Bridge»**
- **Connexion H²H : table pouvant piloter certaines hottes**
- Fonction Pause Stop&Go
- 15 positions de puissance

PERFORMANCE

- Foyer AVG Induction : 2300 / 3200 W / 210 mm
- Foyer ARG Induction : 2300 / 3200 W / 210 mm
- Foyer AVD Induction : 1400 / 2500 W / 145 mm
- Foyer ARD Induction : 1800 / 2800 W / 180 mm

DESIGN

- Couleur : Noir
- Nouveau Design graphique AILES DE MOULIN
- 4 bords biseautés
- Installation UNIVERSELLE Optifix™



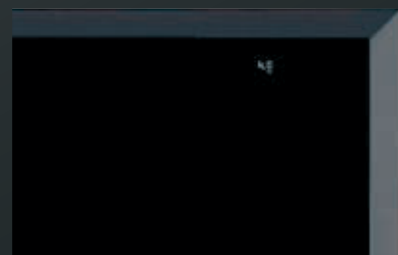
Dimensions d'encastrement HxLxP (mm) : 44 x 560 x 490

Prix maximum recommandé hors Eco participation⁽¹⁾ : **689,99 € TTC**

Eco participation⁽²⁾ : 2,08 € HT

INDUCTION STANDARD

Une finition adaptée à chaque configuration de cuisine.



BORDS BISEAUTÉS (FB)

100% des tables AEG induction sont équipées de toutes les sécurités :

- Verrouillage des commandes
- Système de détection des casseroles
- Anti-débordement
- Anti-surchauffe
- Arrêt automatique
- Sécurité enfants
- Témoins individuels de chaleur résiduelle

POWER MANAGEMENT

Plus de contrainte d'installation électrique : flexible et adaptable.

Le Power Management vous propose 10 niveaux de réglages pour ajuster votre table de cuisson au mieux à votre ampérage disponible 16, 20 ou 32 A.



Foyer 32 cm Triple zone

IKB63435FB COOK

Une multitude de combinaisons possibles pour des casseroles à partir de 12,5 cm de diamètre et jusqu'à 32 cm.

Tous vos plats conviviaux trouveront leur place : paëlla, couscous, blanquette de veau, boeuf bourguignon...

RESTEZ CONNECTÉ AVEC L'INNOVATION HOB2HOOD

Gain de temps et pratique

Plus besoin de régler votre hotte, la table s'occupe de tout ! Une fois la table de cuisson active, l'éclairage de la hotte s'enclenche et les capteurs thermiques de la table adaptent l'aspiration de la hotte à vos besoins. La hotte s'éteindra automatiquement au moment de l'extinction de votre table.



18 cm 24 cm 32 cm



IKB63435FB



TYPLOGIE

- 3 foyers induction dont 1 triple zone 32 cm

NAVIGATION


- Commandes individuelles électroniques sensibles avec accès direct à chaque position de cuisson
- **Connexion H²H : table pouvant piloter certaines hottes**
- 3 boosters / 3 minuteurs
- Fonction Pause Stop&Go
- Fonction « indicateur de temps écoulé »
- 15 positions de puissance

PERFORMANCE

- Foyer AVG Induction : 1800 / 2800 W / 180 mm
- Foyer ARG Induction : 1400 / 2500 W / 145 mm
- Foyer AVD Induction Triple zone : 1600 / 2300 / 3000 / 2500 / 3600 / 3600 W / 180 / 240 / 320 mm

DESIGN

- Couleur : Noir
- 4 bords biseautés
- Installation UNIVERSELLE Optifix™



IKB63402FB



TYPLOGIE

- 3 foyers induction
- **Double zone 18 / 28 cm - 5,2 kW**

NAVIGATION

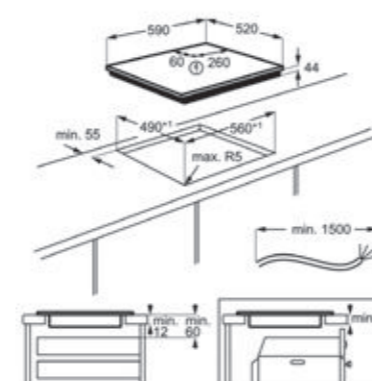
- Commandes individuelles électroniques sensibles avec accès direct à chaque position de cuisson
- **Connexion H²H : table pouvant piloter certaines hottes**
- 3 boosters et 3 minuteurs
- Fonction Pause Stop&Go
- Fonction « indicateur de temps écoulé »
- 15 positions de puissance

PERFORMANCE

- Foyer AVG Induction : 2300 / 3700 W / 210 mm
- Foyer ARG Induction : 1400 / 2500 W / 145 mm
- Foyer AVD Induction : 1800 / 2800 / 3500 / 5200 W / 180 / 280 mm

DESIGN

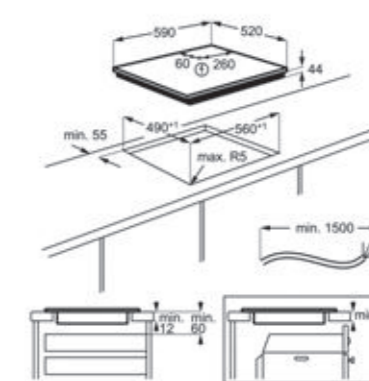
- Couleur : Noir
- 4 bords biseautés
- Installation UNIVERSELLE Optifix™



Dimensions d'encastrement HxLxP (mm) : 44 x 560 x 490

Prix maximum recommandé hors Eco participation⁽¹⁾ : **804,99 € TTC**

Eco participation⁽²⁾ : 2,08 € HT



Dimensions d'encastrement HxLxP (mm) : 44 x 560 x 490

Prix maximum recommandé hors Eco participation⁽¹⁾ : **689,99 € TTC**

Eco participation⁽²⁾ : 2,08 € HT

(1) Les prix indiqués ont un caractère uniquement indicatif, il appartient à chaque distributeur de fixer ses prix comme il le souhaite.
(2) Conformément aux décrets 2005-829 et 2014-928.



IKB63301FB



TYPLOGIE

- 3 foyers induction
- Double zone 18/28 cm : 3,7kW

NAVIGATION

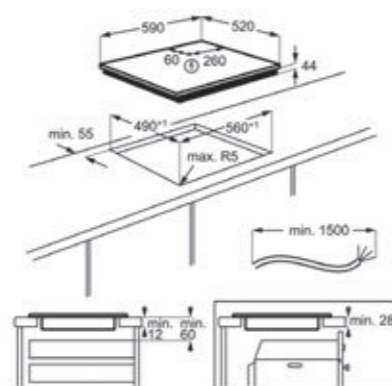
- Commandes individuelles électroniques par touches sensibles
- **Connexion H²H : table pouvant piloter certaines hottes**
- 3 boosters et 3 minuteurs
- Fonction Pause Stop&Go
- 15 positions de puissance

PERFORMANCE

- Foyer AVG Induction : 2300 / 3700 W / 210 mm
- Foyer ARG Induction : 1400 / 2500 W / 145 mm
- Foyer AVD Induction : 1800 / 2800 / 3500 / 3700 W / 180 / 280 mm

DESIGN

- Couleur : Noir
- 4 bords biseautés
- Installation UNIVERSELLE Optifix™



Dimensions d'encastrement HxLxP (mm) : 44 x 560 x 490

Prix maximum recommandé hors Eco participation⁽¹⁾ : **666,99 € TTC**

Eco participation⁽²⁾ : 2,08 € HT



HD634170NB NOUVEAU PNC : 949760087



TYPLOGIE

- 2 foyers induction + 2 foyers gaz

NAVIGATION

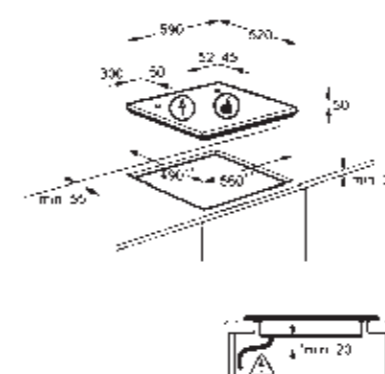
- Commandes par manettes
- Allumage électronique intégré aux manettes
- Sécurité gaz par thermocouple
- Commandes individuelles électroniques par touches sensibles
- 2 boosters et 2 minuteurs
- Fonction pause Stop&Go

PERFORMANCE

- Foyer AVG Induction : 2300 / 3300 W / 210 mm
- Foyer ARG Induction : 1400 / 2500 W / 140 mm
- Foyer AVD Gaz semi-rapide : 1900 W / 70 mm
- Foyer ARD Gaz rapide : 2900 W / 100 mm

DESIGN


- Couleur : Noir
- 1 grille en fonte
- Installation facilitée Optifix™



Dimensions d'encastrement HxLxP (mm) : 50 x 560 x 490

Prix maximum recommandé hors Eco participation⁽¹⁾ : **747,49 € TTC**

Eco participation⁽²⁾ : 2,08 € HT



HK654850XB



TYPLOGIE

- 4 foyers Hi-Speed dont un foyer extensible

NAVIGATION

- Commandes individuelles électroniques sensibles avec accès direct à chaque position de cuisson
- **Connexion H²H : table pouvant piloter certaines hottes**
- Fonction pause Stop&Go
- Fonction « indicateur de temps écoulé »
- 14 positions de puissance

PERFORMANCE

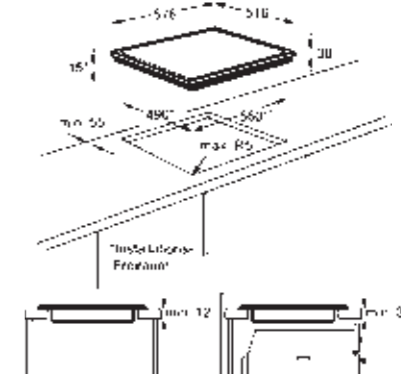

- Foyer AVG High Speed : 3000 W / 210 mm
- Foyer ARG High Speed : 1600 W / 145 mm
- Foyer AVD High Speed : 1600 W / 145 mm
- Foyer ARD (Extensible), High Speed : 1800 / 2800 W / 170 x 265 mm
- Témoins individuels de chaleur résiduelle

DESIGN

- Couleur : Noir
- Cadre plat inox
- Installation UNIVERSELLE Optifix™

ACCESSOIRE OPTIONNEL

- PBOX-6IR - Caisson de protection PPI⁽¹⁾ : 79,90 € TTC



Dimensions d'encastrement HxLxP (mm) : 38 x 560 x 490

Prix maximum recommandé hors Eco participation⁽¹⁾ : **459,99 € TTC**

Eco participation⁽²⁾ : 1,04 € HT

(1) Les prix indiqués ont un caractère uniquement indicatif, il appartient à chaque distributeur de fixer ses prix comme il le souhaite.

(2) Conformément aux décrets 2005-829 et 2014-928.

GAMME GAZ PREMIUM

SIMPLE D'UTILISATION

Grilles en fonte pour un support stable et un aspect professionnel.

Supports de casseroles en fonte solides et élégants, offrant un soutien stable et fiable. Certaines tables gaz disposent d'un foyer triple couronne, idéal pour cuisiner au wok.

UNE LIGNE ÉPURÉE

Grâce à leur forme et finition ultra-plate, certaines tables s'intègrent parfaitement au plan de travail pour ne former qu'une seule surface lisse et élégante.

PRATIQUE

L'allumage de votre table de cuisson est intégré aux manettes, qui produisent elles-mêmes l'étincelle nécessaire à l'allumage du gaz. Elle est ainsi toujours prête à servir.

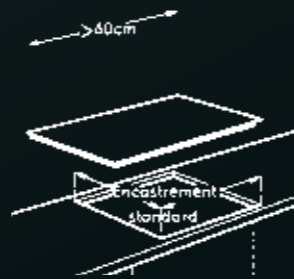


LA SÉCURITÉ AVANT TOUT

Toutes nos tables gaz sont équipées d'une sécurité thermocouple. Lorsque la flamme s'éteint, la source de gaz est coupée afin de garantir une sécurité optimale.

N'hésitez plus à changer votre table 60 cm en une plus grande !

Pratiques, certaines tables de 70 cm ont un encastrement standard.



TOUCHSURE

La première table gaz dotée de commandes sensibles individuelles pour chaque foyer, pour un réglage instantané et un niveau de cuisson optimal.



COMMANDES PAR SLIDER



HVB954501B



TYPOLOGIE

- 5 foyers gaz dont 1 triple couronne / Wok

NAVIGATION

- **Commandes individuelles électroniques par touches sensibles**
- **Indicateur de mise en marche par LED**
- **Connexion H²H : table pouvant piloter certaines hottes**
- **Fonction pause Stop&Go**
- 9 positions de puissance
- Sécurité gaz par thermocouple
- **Minuteur**

PERFORMANCE

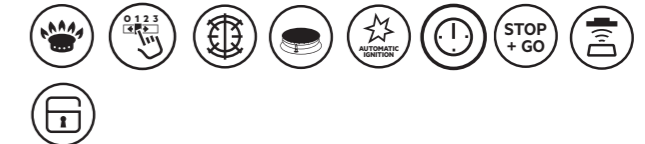
- Foyer AVG Gaz semi-rapide : 1900 W / 80 mm
- Foyer ARG Gaz semi-rapide : 1900 W / 80 mm
- Foyer AVD Gaz auxiliaire : 1000 W / 65 mm
- Foyer ARD Gaz semi-rapide : 1900 W / 80 mm
- Foyer ARC Gaz Triple Couronne Wok : 3500 W / 128 mm

DESIGN

- Dessus verre
- Couleur : Noir
- 3 grilles en fonte



HVB754501B



TYPOLOGIE

- 5 foyers gaz dont 1 triple couronne / Wok

NAVIGATION

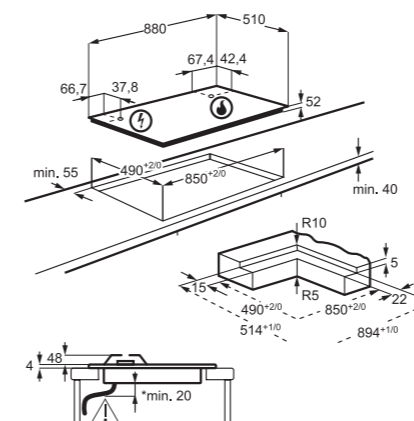
- **Commandes individuelles électroniques par touches sensibles**
- **Indicateur de mise en marche par LED**
- **Connexion H²H : table pouvant piloter certaines hottes**
- **Fonction pause Stop&Go**
- 9 positions de puissance
- Sécurité gaz par thermocouple
- **Minuteur**

PERFORMANCE

- Foyer AVG Gaz semi-rapide : 1900 W / 80 mm
- Foyer ARG Gaz semi-rapide : 1900 W / 80 mm
- Foyer AVD Gaz auxiliaire : 1000 W / 65 mm
- Foyer ARD Gaz semi-rapide : 1900 W / 80 mm
- Foyer ARC Gaz Triple Couronne Wok : 3500 W / 128 mm

DESIGN

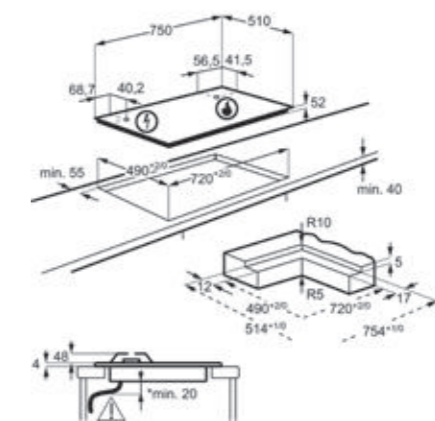
- Dessus verre
- Couleur : Noir
- 3 grilles en fonte



Dimensions d'encastrement HxLxP (mm) : 52 x 850 x 490

Prix maximum recommandé hors Eco participation⁽¹⁾ : **1 494,99 € TTC**

Eco participation⁽²⁾ : 4,17 € HT



Dimensions d'encastrement HxLxP (mm) : 52 x 720 x 490

Prix maximum recommandé hors Eco participation⁽¹⁾ : **1 379,99 € TTC**

Eco participation⁽²⁾ : 4,17 € HT

(1) Les prix indiqués ont un caractère uniquement indicatif, il appartient à chaque distributeur de fixer ses prix comme il le souhaite.

(2) Conformément aux décrets 2005-829 et 2014-928.

FLAMELIGHT

La première gamme de tables de cuisson gaz avec commandes électroniques.



Indicateur de marche

L'indicateur LED vous permet de savoir si la table est en fonctionnement ou si elle est éteinte.



Hob²Hood

Cette fonction lie votre table et votre hotte. La table régule l'aspiration du ventilateur en fonction de la température de cuisson, vous pouvez vous concentrer sur votre cuisine.



Témoins de chaleur résiduelle

Ces témoins vous indiquent si les supports en fonte sont encore chauds après utilisation.



Timer

Grâce au nouveau timer, vous pouvez préciser la durée de cuisson désirée et vous serez alerté par un signal sonore dès que la préparation sera prête.



StepPower.

Pour une chaleur précise

Contrôlez vos plaques de cuisson avec précision, grâce aux commandes StepPower. Et réalisez des plats toujours délicieux. Ajustez la chaleur des niveaux 1 à 9, pour une montée en puissance graduelle. Car des réglages précis signifient des résultats exceptionnels.



HKB75450NB

NOUVEAUTÉ



TYPLOGIE

- Encastrement standard

NAVIGATION

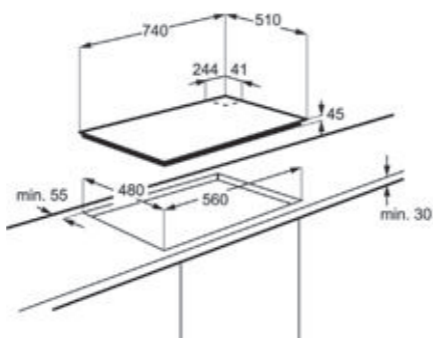
- Commandes par manettes
- Indicateur de mise en marche par LED
- **Connection H²H : table pouvant piloter certaines hottes**
- Fonction pause Stop&Go
- Signal sonore
- Commandes STEP POWER

PERFORMANCE

- Foyer AVG Gaz semi-rapide : 2000W/80mm
- Foyer ARG Gaz semi-rapide: 2000W/80mm
- Foyer AVD Gaz auxiliaire: 1000W/65mm
- Foyer ARD Gaz semi-rapide: 2000W/80mm
- Foyer Milieu centre Gaz multi couronne:3900W/128mm
- Minuteur coupe-courant 60 mn

DESIGN

- Dessus verre
- Couleur : Noir
- 3 grilles en fontes



Dimensions d'encastrement HxLxP (mm) : 40 x 560 x 480

Prix maximum recommandé hors Eco participation⁽¹⁾ : 747,49 € TTC

Eco participation⁽²⁾ : 4,17 € HT



HKB64450NB

NOUVEAUTÉ



TYPLOGIE

- 4 foyers gaz dont 1 triple couronne / Wok

NAVIGATION

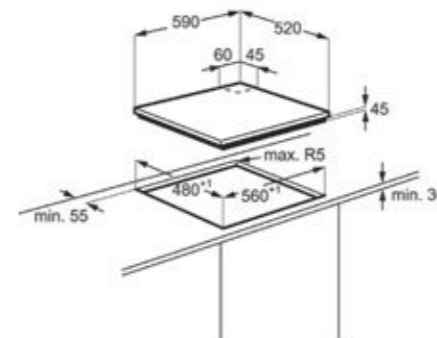
- Commandes par manettes
- Indicateur de mise en marche par LED
- **Connection H²H : table pouvant piloter certaines hottes**
- Fonction pause Stop&Go
- Signal sonore
- Commandes STEP POWER

PERFORMANCE

- Foyer AVG Gaz triple couronne Wok : 3900W / 128 mm
- Foyer ARG Gaz semi-rapide : 2000W / 80 mm
- Foyer AVD Gaz auxiliaire : 1000W / 65 mm
- Foyer ARD Gaz semi-rapide : 2000W / 80 mm
- Minuteur coupe-courant 60 mn

DESIGN

- Dessus verre
- Couleur : Noir
- 2 grilles en fontes



Dimensions d'encastrement HxLxP (mm) : 40 x 560 x 480

Prix maximum recommandé hors Eco participation⁽¹⁾ : 632,49 € TTC

Eco participation⁽²⁾ : 2,08 € HT



HGB75420SM



TYPLOGIE

- Encastrement standard

NAVIGATION

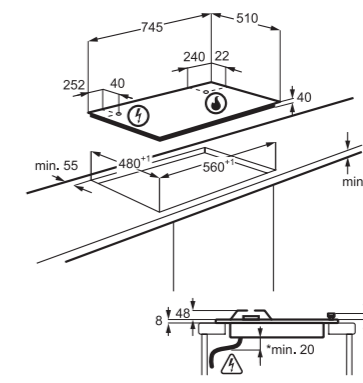
- Commandes par manettes
- Commandes STEP POWER

PERFORMANCE

- Foyer AVG Gaz semi-rapide : 1900 W / 70 mm
- Foyer ARG Gaz semi-rapide : 1900 W / 70 mm
- Foyer AVD Gaz auxiliaire : 1000 W / 54 mm
- Foyer ARD Gaz rapide : 3000 W / 100 mm
- Foyer Milieu centre Gaz triple couronne Wok : 4000 W / 122 mm

DESIGN

- Couleur : Inox
- 3 grilles en fonte



Dimensions d'encastrement HxLxP (mm) : 40 x 560 x 480

Prix maximum recommandé hors Eco participation⁽¹⁾ : 517,49 € TTC

Eco participation⁽²⁾ : 4,17 € HT

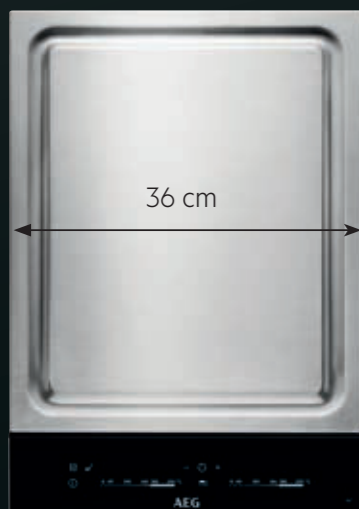
(1) Les prix indiqués ont un caractère uniquement indicatif, il appartient à chaque distributeur de fixer ses prix comme il le souhaite.

(2) Conformément aux décrets 2005-829 et 2014-928.

CRYSTAL LINE

Vous cherchez des résultats parfaits, un design innovant ainsi qu'un ustensile à la pointe de la technologie. Ne cherchez plus, la gamme Crystal Line réunit ces critères pour vous :

- Flexibilité : vous modulerez votre cuisine en fonction de vos attentes (Gaz, induction, Teppan Yaki)
- Facile d'utilisation et de nettoyage



Commandes Slider à accès direct

Ces commandes individuelles pour chaque foyer vous permettent de régler instantanément un niveau de cuisson optimal. Il vous suffit de glisser votre doigt vers la droite, ou d'appuyer directement sur le bon niveau



IWE41600KB



TYPLOGIE

- Design Crystal Line
- Domino Wok Induction
- Wok 390 mm - 6 litres fourni

NAVIGATION

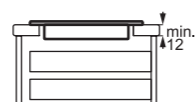
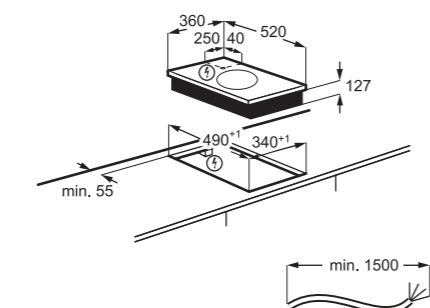
- Commandes roadrunner slider avec accès direct
- Fonction « indicateur de temps écoulé »
- 15 positions de puissance

PERFORMANCE

- Foyer AVC Induction : 2300 W / 3200 W / 300 mm

DESIGN

- Couleur : Noir
- Bords droits
- Installation facilitée Optifix™
- Installation de plusieurs tables de cuisson
- Accessoires fournis : barre d'accouplement, silicone résistant à la chaleur, forme en caoutchouc, bande d'étanchéité.



Dimensions d'encastrement HxLxP (mm) : 120 x 340 x 490

Prix maximum recommandé hors Eco participation⁽¹⁾ : **1 724,99 € TTC**

Eco participation⁽²⁾ : 2,08 € HT



IKE42640KB



TYPLOGIE

- 1 zone de surface de cuisson totale

NAVIGATION

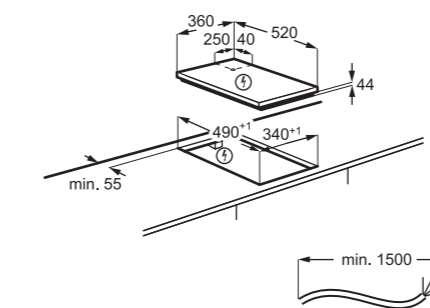
- Commandes roadrunner slider avec accès direct
- Contrôle des zones de surface totale individualisé «Bridge»
- Fonction Pause Stop&Go
- Fonction « indicateur de temps écoulé »
- 15 positions de puissance

PERFORMANCE

- Foyer ARC Induction : 2300 / 3200 W / 170 x 265 mm
- Foyer AVC Induction : 2300 / 3200 W / 170 x 265 mm

DESIGN

- Couleur : Noir
- Bords droits
- Installation UNIVERSELLE Optifix™



Dimensions d'encastrement HxLxP (mm) : 44 x 340 x 490

Prix maximum recommandé hors Eco participation⁽¹⁾ : **919,99 € TTC**

Eco participation⁽²⁾ : 1,04 € HT

(1) Les prix indiqués ont un caractère uniquement indicatif, il appartient à chaque distributeur de fixer ses prix comme il le souhaite.
(2) Conformément aux décrets 2005-829 et 2014-928.



ITE42600KB



TYPLOGIE

- Design Crystal Line
- Teppan Yaki

NAVIGATION

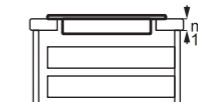
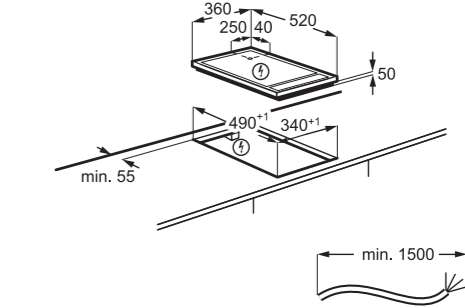
- Commandes roadrunner slider avec accès direct
- Fonction « indicateur de temps écoulé »

PERFORMANCE

- Foyer ARC Induction : 1400 W / 1 x 145 mm
- Foyer AVC Induction : 1400 W / 1 x 145 mm

DESIGN

- Couleur : Inox
- Bords droits
- Installation facilitée Optifix™



Dimensions d'encastrement HxLxP (mm) : 50 x 340 x 490

Prix maximum recommandé hors Eco participation⁽¹⁾ : **2 069,99 € TTC**

Eco participation⁽²⁾ : 2,08 € HT



HC412001GB



TPOLOGIE

- Design Crystal Line
- 2 foyers gaz

NAVIGATION

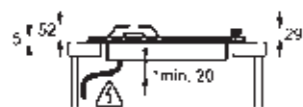
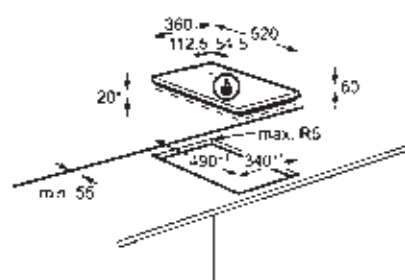
- Commandes par manettes
- Allumage électronique intégré aux manettes
- Sécurité gaz par thermocouple

PERFORMANCE

- Foyer ARC Gaz rapide : 2950 W / 100 mm
- Foyer AVC Gaz auxiliaire : 1000 W / 54 mm

DESIGN

- Dessus verre
- Couleur : Noir
- 1 grille en fonte



Dimensions d'encastrement HxLxP (mm) : 60 x 340 x 490

Prix maximum recommandé hors Eco participation⁽¹⁾ : **804,99 € TTC**

Eco participation⁽²⁾ : 1,04 € HT



HC411521GB



TPOLOGIE

- Design Crystal Line
- 1 foyer gaz avec brûleur Wok

NAVIGATION

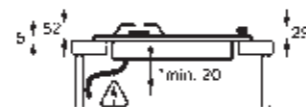
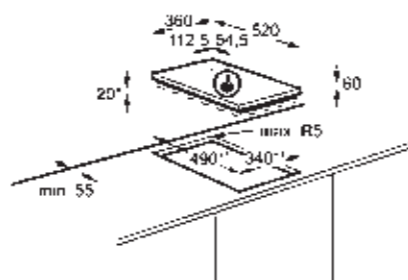
- Commandes par manettes
- Allumage électronique intégré aux manettes
- Sécurité gaz par thermocouple

PERFORMANCE

- Foyer AVC Double couronne : 4500 W / 130 mm

DESIGN

- Dessus verre
- Couleur : Noir
- 1 grille en fonte



Dimensions d'encastrement HxLxP (mm) : 60 x 340 x 490

Prix maximum recommandé hors Eco participation⁽¹⁾ : **804,99 € TTC**

Eco participation⁽²⁾ : 1,04 € HT

Induction Pure



Modèle	IPE84571FB	IPE84531FB
Marque	AEG	AEG
Nombre de zones de cuisson	4	4
Technologie de chauffe de la table	Induction	Induction
Diamètre des zones de cuisson		
Zone Modulable L x l	Gauche 41.8x24.8	-
Avant gauche	-	21
Arrière gauche	-	21
Avant centre	-	-
Arrière centre	21	-
Avant droit	18	21
Arrière droit	-	21
Consommation énergétique par zone de cuisson (CE cuisson électrique) Wh / kg*		
Avant gauche	-	181.8
Arrière gauche	-	190.8
Avant centre	-	-
Arrière centre	190.8	-
Avant droit	194.2	194.9
Arrière droit	-	190.8
Consommation énergétique de la table de cuisson Wh / kg (CE table de cuisson)*	189.2	189.6
Commandes	Sensitives à accès direct "Cardinal"	Sensitives à accès direct "Cardinal"
Booster	Oui	Oui
Connexion H²H	Oui	Oui
Puissance des foyers		
Foyer avant gauche	Induction	Induction
Puissance / Booster / Diamètre	2300 / 3200 W / 220 mm	2300 / 3200 W / 210 mm
Foyer arrière gauche	Induction	Induction
Puissance / Booster / Diamètre	2300 / 3200 W / 220 mm	2300 / 3200 W / 210 mm
Foyer avant centre	-	-
Puissance / Booster / Diamètre	-	-
Foyer arrière centre	Induction	-
Puissance / Booster / Diamètre	2300 / 3200 W / 210 mm	-
Foyer avant droit	Induction	Induction
Puissance / Booster / Diamètre	1800 / 2800 W / 180 mm	2300 / 3200 W / 210 mm
Foyer arrière droit	-	Induction
Puissance / Booster / Diamètre	-	2300 / 3200 W / 210 mm
Puissance		
Puissance électrique totale maximum (W)	7350	7350
Tension (V)	220-240V / 400V2N	220-240 / 400V2N
Fréquence (Hz)	50-60	50-60
Cordon (en m)	1.5	1.5
Branchement	Monophasé ou Biphase	Monophasé ou Biphase
Dimensions et poids		
Hors tout LxP (mm)	780 x 520	780 x 520
Emballées HxLxP (mm)	118 x 868 x 600	118 x 868 x 600
Encastrement HxLxP (mm)	44 x 750 x 490	44 x 750 x 490
Poids brut / net (kg)	14.68 / 13.42	13.72 / 12.54
Code EAN noir	7332543657018	7332543657001
Code EAN Anthracite	-	-

* Selon EN30-2-1 et règlement délégué EU 66/2014.

(1) Les prix indiqués ont un caractère uniquement indicatif, il appartient à chaque distributeur de fixer ses prix comme il le souhaite.

(2) Conformément aux décrets 2005-829 et 2014-928.

Tables Induction Pure



Table SensePro



Table SenseFry



Modèle	IPE93531IB	IAE84881FB	IAE63851IB
Marque	AEG	AEG	AEG
Nombre de zones de cuisson	3	4	3
Technologie de chauffe de la table	Induction	Induction	Induction
Diamètre des zones de cuisson			
Zone Modulable L x l	-	-	Gauche 45.6 x 21.6
Avant gauche	-	21	-
Arrière gauche	21	21	-
Avant centre	-	14.5	-
Arrière centre	21	-	-
Avant droit	-	-	28
Arrière droit	21	18	-
Consommation énergétique par zone de cuisson (CE cuisson électrique) Wh / kg*			
Avant gauche	-	179.6	-
Arrière gauche	190.8	189.1	-
Avant centre	-	180.2	-
Arrière centre	181.8	-	-
Avant droit	-	-	196.6
Arrière droit	194.9	185.2	-
Consommation énergétique de la table de cuisson Wh / kg (CE table de cuisson)*	189.2	183.5	189.4
Commandes	Sensitives à accès direct "Cardinal"	Sensitives écran LCD couleur	Sensitives écran LCD couleur
Booster	Oui	Oui	Oui
Connexion H²H	Oui	Oui	Oui
Puissance des foyers			
Foyer avant gauche	-	Induction	Induction
Puissance / Booster / Diamètre	-	2300 / 3200 W / 210 mm	2300 / 3200 W / 220 mm
Foyer arrière gauche	Induction	Induction	Induction
Puissance / Booster / Diamètre	2300 / 3200 W / 210 mm	2300 / 3200 W / 210 mm	2300 / 3200 W / 220 mm
Foyer avant centre	-	Induction	-
Puissance / Booster / Diamètre	-	1400 / 2500 W / 145 mm	-
Foyer arrière centre	Induction	-	-
Puissance / Booster / Diamètre	2300 / 3200 W / 210 mm	-	-
Foyer avant droit	-	-	Induction double zone
Puissance / Booster / Diamètre	-	-	1800 / 2800 / 3500 / 3700 W / 180 / 280 mm
Foyer arrière droit	Induction	Induction	-
Puissance / Booster / Diamètre	2300 / 3200 W / 210 mm	2300 / 3600 W / 240 mm	-
Puissance			
Puissance électrique totale maximum (W)	6900	7350	7350
Tension (V)	220-240 / 400V2N	220-240 / 400V2N	220-240V / 400 V2N
Fréquence (Hz)	50 - 60	50 - 60	50 - 60
Cordon (en m)	1.5	1.5	1.5
Branchement	Monophasé ou Biphase	Monophasé ou Biphase	Monophasé ou Biphase
Dimensions et poids			
Hors tout LxP (mm)	900 x 400	780 x 520	580 x 510
Emballées HxLxP (mm)	115 x 1170 x 630	118 x 868 x 600	118 x 678 x 600
Encastrement HxLxP (mm)	49 x 880 x 380	44 x 750 x 490	44 x 560 x 490
Poids brut / net (kg)	17.52 / 13.84	13.86 / 12.12	12.98 / 12.1
Code EAN noir	7332543673872	-	-
Code EAN Anthracite	-	7332543643004	7332543678754

Tables SenseFry



IAE64843FB	IAE63431FB	IAE84421FB
AEG	AEG	AEG
4	3	4
Induction	Induction	Induction
Diamètre des zones de cuisson		
-	-	-
21	21	21
21	21	21
-	-	14.5
-	-	-
14,5	28	24
18	-	-
Consommation énergétique par zone de cuisson (CE cuisson électrique) Wh / kg*		
188.9	189.4	179.6
188.9	179.3	177
-	-	177
-	-	-
183.4	178.9	-
178.8	-	174.6
Consommation énergétique de la table de cuisson Wh / kg (CE table de cuisson)*		
185	182.5	177.9
Sensitives écran LCD couleur	Electroniques sensibles avec accès direct à chaque position de cuisson	Sensitives avec accès direct
Oui	Oui	Oui
Oui	Oui	Oui
Puissance des foyers		
Induction	Induction	Induction
2300 / 3200 W / 210 mm	2300 / 3200 W / 210 mm	2300 / 3200 W / 210 mm
Induction	Induction	Induction
2300 / 3200 W / 210 mm	2300 / 3200 W / 210 mm	2300 / 3200 W / 210 mm
-	-	Induction
-	-	1400 / 2500W / 14 mm
-	-	-
-	-	-
Induction	Induction	-
1400 / 2500 W / 145 mm	1800 / 2800 / 3500 / 3700 W / 180 / 280 mm	-
Induction	-	Induction
1800 / 2800 W / 180 mm	-	2300 / 3600 W / 240 mm
Puissance		
7200	7350	7350
220-240 / 400V2N	220 - 240 / 400V2N	220-240 / 400V2N
50 - 60	50 - 60	50 - 60
1.5	1.5	1.5
Monophasé ou Biphase	Monophasé ou Biphase	Monophasé 32A
Dimensions et poids		
590 x 520	590 x 520	780 x 520
118 x 678 x 600	118 x 678 x 600	118 x 868 x 600
44 x 560 x 490	44 x 560 x 490	44 x 750 x 490
11.94 / 11.12	11.98 / 11.08	12.7 / 11.26
-	7332543602520	7332543700882
7332543685264	-	-

* Selon EN30-2-1 et règlement délégué EU 66/2014.

Tables SenseBoil

Tables TotalFlex

Modèle	IAE84411FB	IAE63421FB	IAE64421FB	IKK86683FB
Marque	AEG	AEG	AEG	AEG
Nombre de zones de cuisson	4	3	4	6
Technologie de chauffe de la table	Induction	Induction	Induction	Induction
Diamètre des zones de cuisson				
Zone Modulable L x l	-	-	-	Gauche 48 x 38,9 Droit 24 x 19,7
Avant gauche	21	21	21	22
Arrière gauche	21	21	21	22
Avant centre	-	-	-	22
Arrière centre	-	-	-	22
Avant droit	21	-	14.5	22
Arrière droit	21	28	18	22
Consommation énergétique par zone de cuisson (CE cuisson électrique) Wh / kg*				
Avant gauche	179.6	189.4	178.4	188,7
Arrière gauche	177	179.3	178.4	-
Avant centre	-	-	-	-
Arrière centre	-	-	-	-
Avant droit	188.8	178.9	183.2	201,5
Arrière droit	177	-	184.9	201,5
Consommation énergétique de la table de cuisson Wh / kg (CE table de cuisson)*	180.6	182.5	181.2	192,3
Commandes	Sensitives avec accès direct	Sensitives avec accès direct	Sensitives avec accès direct	ActiveTouch avec détection auto
Booster	Oui	Oui	Oui	Oui
Connexion H²H	Oui	Oui	Oui	Oui
Puissance des foyers				
Foyer avant gauche	Induction	Induction	Induction	Induction
Puissance / Booster / Diamètre	2300 / 3200 W / 210 mm	2300 / 3200 W / 210 mm	2300 / 3200 W / 210 mm	2000 / 3200 W / 180 x 220 mm
Foyer arrière gauche	Induction	Induction	Induction	Induction
Puissance / Booster / Diamètre	2300 / 3200 W / 210 mm	230 / 3200 W / 210 mm	2300 / 3200 W / 210 mm	2000 / 3200 W / 180 x 220 mm
Foyer avant centre	-	-	-	Induction
Puissance / Booster / Diamètre	-	-	-	2000 / 3200 W / 180 x 220 mm
Foyer arrière centre	-	-	-	Induction
Puissance / Booster / Diamètre	-	-	-	2000 / 3200 W / 180 x 220 mm
Foyer avant droit	Induction	Induction	Induction	Induction
Puissance / Booster / Diamètre	2300 / 3200 W / 210 mm	1800 / 2800 / 3500 / 3700 W / 180 / 280 mm	1400 / 2500 W / 145 mm	2000 / 3200 W / 180 x 220 mm
Foyer arrière droit	Induction	-	Induction	Induction
Puissance / Booster / Diamètre	2300 / 3200 W / 210 mm	-	1800 / 2800 W / 180 mm	2000 / 3200 W / 180 x 220 mm
Puissance				
Puissance électrique totale maximum (W)	7350	7350	7350	7200
Tension (V)	220-240 / 400V2N	220-240 / 400V2N	220-240 / 400V2N	220-240V / 400V2N
Fréquence (Hz)	50-60	50-60	50-60	50-60
Cordon (en m)	1.5	1.5	1.5	1.5
Branchement	Monophasé ou Biphase	Monophasé ou biphase	Monophasé ou biphase	Monophasé ou biphase
Dimensions et poids				
Hors tout LxP (mm)	780 x 520	590 x 520	590 x 520	780 x 520
Emballées HxLxP (mm)	118 x 868 x 600	118 x 678 x 600	118 x 678x 600	115 x 1170 x 630
Encastrement HxLxP (mm)	44 x 750 x 490	44 x 560 x 490	44 x 560 x 490	44 x 750 x 490
Poids brut / net (kg)	12.8 / 11.76	12.04 / 11.24	11.8 / 10.9	24.54 / 20.92
Code EAN noir	7332543637720	7332543701070	7332543701087	7332543755011
Nouveau PNC	-	-	-	-

Tables FlexiBridge

Tables Bridges

Modèle	IKK64681FB	IKE84471FB	IKE64471FB	IKE63471FB	IKE96654FB
Marque	AEG	AEG	AEG	AEG	AEG
Nombre de zones de cuisson	4	4	4	3	6
Technologie de chauffe de la table	Induction	Induction	Induction	Induction	Induction
Diamètre des zones de cuisson					
Zone Modulable L x l	Gauche 48.1 x 38.8	Gauche 45.9 x 21.4	Gauche 45.9 x 21.4	Gauche 45.9 x 21.4	3 zones 37,9x22
Avant gauche	22	-	-	-	-
Arrière gauche	22	-	-	-	-
Avant centre	-	-	-	-	-
Arrière centre	-	21	-	-	-
Avant droit	22	18	14.5	28	-
Arrière droit	22	-	18	-	-
Consommation énergétique par zone de cuisson (CE cuisson électrique) Wh / kg*					
Avant gauche	188.7	181.5	181.5	NC	-
Arrière gauche	-	181.5	181.5	NC	-
Avant centre	-	-	-	-	-
Arrière centre	-	177	-	-	-
Avant droit	-	174.6	180.4	176.5	-
Arrière droit	-	-	175.3	-	-
Consommation énergétique de la table de cuisson Wh / kg (CE table de cuisson)*	188,7	179,9	180,7	181,1	186,8
Commandes	ActiveTouch avec détection auto	Electroniques sensibles avec accès direct à chaque position de cuisson	sensitives avec accès direct à chaque position de cuisson	Electroniques sensibles avec accès direct à chaque position de cuisson	Sensitives " RoadRunner " avec accès direct
Booster	Oui	Oui	Oui	Oui	Oui
Connexion H²H	Oui	Oui	Oui	Oui	Oui
Puissance des foyers					
Foyer avant gauche	Induction	Induction	Induction	Induction	Induction
Puissance / Booster / Diamètre	2000 / 3200 W / 180 x 220 mm	2300 / 3200 W / 220 mm	2300 / 3200 W / 220 mm	2300 / 3200 W / 220 mm	2300 / 3200 W / 180 x 210 mm
Foyer arrière gauche	Induction	Induction	Induction	Induction	Induction
Puissance / Booster / Diamètre	2000 / 3200 W / 180 x 220 mm	2300 / 3200W / 220 mm	2300 / 3200 W / 220 mm	2300 / 3200 W / 220 mm	2300 / 3200 W / 180 x 210 mm
Foyer avant centre	-	-	-	-	Induction
Puissance / Booster / Diamètre	-	-	-	-	2300 / 3200 W / 180 x 210 mm
Foyer arrière centre	-	Induction	-	-	Induction
Puissance / Booster / Diamètre	-	2300 / 3200 W / 210 mm	-	-	2300 / 3200 W / 180 x 210 mm
Foyer avant droit	Induction	Induction	Induction	Double zone Induction	Induction
Puissance / Booster / Diamètre	2000 / 3200 W / 180 x 220mm	1800 / 2800 W / 180 mm	1400 / 2500 W / 145 mm	1800 / 2800 / 3500 / 3700 W / 180 / 280 mm	2300 / 3200 W / 180 x 210 mm
Foyer arrière droit	-	-	Induction	-	Induction
Puissance / Booster / Diamètre	2000 / 3200 W / 180 x 220 mm	-	1800 / 2800 W / 180 mm	-	2300 / 3200 W / 180 x 210 mm
Puissance					
Puissance électrique totale maximum (W)	7350	7350	7350	7350	11000
Tension (V)	220-240V / 400V2N	220-240 / 400V2N	220-240 / 400V2N	220-240 / 400V2N	400V3N
Fréquence (Hz)	50-60	50-60	50-60	50-60	50-60
Cordon (en m)	1.5	1.5	1.5	1.5	1.5
Branchement	Monophasé ou biphase	Monophasé ou biphase	Monophasé ou biphase	Monophasé ou biphase	Monophasé ou biphase
Dimensions et poids					
Hors tout LxP (mm)	590 x 520	780 x 520	590 x 520	590 x 520	910x520
Emballées HxLxP (mm)	118 x 678 x 600	118 x 868 x 600	118 x 678 x 600	118 x 678 x 600	115 x 1170 x 630
Encastrement HxLxP (mm)	46 x 560 x 490	44 x 750 x 490	44 x 560 x 490	44 x 560 x 490	44 x 880 x 490
Poids brut / net (kg)	12.08 / 11.16	13.86 / 12.82	12.12 / 11.26	13.2 / 12.14	22.12 / 18.6
Code EAN noir	7332543797837	7332543592166	7332543592197	7332543603800	7332543587025
Nouveau PNC	-	-	-	-	949597354

* Selon EN30-2-1 et règlement délégué EU 66/2014.

Tables Bridge



Modèle	IKE74440CB	IKE64450FB	IKE64441FB
Marque	AEG	AEG	AEG
Nombre de zones de cuisson	4	4	4
Technologie de chauffe de la table	Induction	Induction	Induction
Diamètre des zones de cuisson			
Zone Modulable L x l	-	Gauche 39,2 x 22 Droite 39,2x22	-
Avant gauche	21	-	21
Arrière gauche	21	-	21
Avant centre	-	-	-
Arrière centre	-	-	-
Avant droit	14,5	-	14,5
Arrière droit	18	-	18
Consommation énergétique par zone de cuisson (CE cuisson électrique) Wh / kg*			
Avant gauche	178,4	-	-
Arrière gauche	178,4	-	21
Avant centre	-	-	21
Arrière centre	-	-	-
Avant droit	183,2	-	-
Arrière droit	184,9	-	14,5
Consommation énergétique de la table de cuisson Wh / kg (CE table de cuisson)*	181,2	183,9	18
Commandes	Electroniques sensibles avec accès direct	Electroniques sensibles avec accès direct à chaque position de cuisson	Electroniques sensibles avec accès direct
Booster	Oui	Oui	Oui
Connexion H²H	Oui	-	Oui
Puissance des foyers			
Foyer avant gauche	Induction	Induction	Induction
Puissance / Booster / Diamètre	2300 / 3200 W / 210 mm	2300 / 3200 W / 180 x 210 mm	2300 / 3200 W / 210 mm
Foyer arrière gauche	Induction	Induction	Induction
Puissance / Booster / Diamètre	2300 / 3200 W / 210 mm	22300 / 3200 W / 180 x 210 mm	2300 / 3200 W / 210 mm
Foyer avant centre	-	-	-
Puissance / Booster / Diamètre	-	-	-
Foyer arrière centre	-	-	-
Puissance / Booster / Diamètre	-	-	-
Foyer avant droit	Induction	Induction	Induction
Puissance / Booster / Diamètre	1400 / 2500 W / 145 mm	2300 / 3200 W / 180 x 210 mm	1400 / 2500 W / 145 mm
Foyer arrière droit	Induction	Induction	Induction
Puissance / Booster / Diamètre	1800 / 2800 W / 180 mm	2300 / 3200 W / 180 x 210 mm	1800 / 2800 W / 180 mm
Puissance			
Puissance électrique totale maximum (W)	7350	7350	7350
Tension (V)	220 - 240 / 400V2N	220-240 / 400V2N	220-240 / 400V2N
Fréquence (Hz)	50-60	50 - 60	50 - 60
Cordon (en m)	1,5	1,5	1,5
Branchement	Monophasé ou biphasé	Monophasé ou biphasé	Monophasé ou biphasé
Dimensions et poids			
Hors tout LxP (mm)	710 x 520	590 x 520	590 x 520
Emballées HxLxP (mm)	118 x 678 x 600	118 x 678 x 600	118 x 678 x 600
Encastrement HxLxP (mm)	44 x 560 x 490	44 x 560 x 490	44 x 560 x 490
Poids brut / net (kg)	12,34 / 11,48	12,3 / 11,5	11,6 / 10,88
Code EAN noir	7332543656882	7332543592227	7332543576074
Nouveau PNC	-	949 597 366	-


Tables standards



Modèle	IKB64341FB	IKB63435FB	IKB63402FB	IKB63301FB
Marque	AEG	AEG	AEG	AEG
Nombre de zones de cuisson	4	3	3	3
Technologie de chauffe de la table	Induction	Induction	Induction	Induction
Diamètre des zones de cuisson				
Zone Modulable L x l	-	-	-	-
Avant gauche	21	18	21	21
Arrière gauche	21	14,5	14,5	14,5
Avant centre	-	-	-	-
Arrière centre	-	-	-	-
Avant droit	14,5	32	28	28
Arrière droit	18	-	-	-
Consommation énergétique par zone de cuisson (CE cuisson électrique) Wh / kg*				
Avant gauche	179,3	174,6	178,4	178,4
Arrière gauche	178,4	180,2	183,2	183,2
Avant centre	-	-	-	-
Arrière centre	-	-	-	-
Avant droit	183,2	184,3	176,9	176,9
Arrière droit	184,9	-	-	-
Consommation énergétique de la table de cuisson Wh / kg (CE table de cuisson)*	181,5	179,7	179,5	179,5
Commandes	Commandes individuelles sensibles	Electroniques sensibles avec accès direct à chaque position de cuisson	Electroniques sensibles avec accès direct à chaque position de cuisson	Electroniques par touches sensibles
Booster	-	Oui	Oui	Oui
Connexion H²H	Oui	Oui	Oui	Oui
Puissance des foyers				
Foyer avant gauche	Induction	Induction	Induction	Induction
Puissance / Booster / Diamètre	2300 / 3200W / 210mm	1800 / 2800 W / 180 mm	2300 / 3700 W / 210 mm	2300 / 3700 W / 210 mm
Foyer arrière gauche	Induction	Induction	Induction	Induction
Puissance / Booster / Diamètre	2300 / 3200W / 210 mm	1400 / 2500 W / 145 mm	1400 / 2500 W / 145 mm	1400 / 2500 W / 145 mm
Foyer avant centre	-	-	-	-
Puissance / Booster / Diamètre	-	-	-	-
Foyer arrière centre	-	-	-	-
Puissance / Booster / Diamètre	-	-	-	-
Foyer avant droit	Induction	Induction Triple zone	Induction	Induction
Puissance / Booster / Diamètre	1400 / 2500W / 145 mm	1600 / 2300 / 3000 / 2500 / 3600 / 3600 W / 180 / 240 / 320 mm	1800 / 2800 / 3500 / 5200 W / 180 / 280 mm	1800 / 2800 / 3500 / 3700 W / 180 / 280 mm
Foyer arrière droit	Induction	-	-	-
Puissance / Booster / Diamètre	1800 / 2800W / 180 mm	-	-	-
Puissance				
Puissance électrique totale maximum (W)	7350	7350	7350	7350
Tension (V)	220-240 / 400V2N	220 - 240 / 400V2N	220 - 240 / 400V2N	220 - 240 / 400V2N
Fréquence (Hz)	50	50 - 60	50 - 60	50 - 60
Cordon (en m)	1,5	1,5	1,5	1,5
Branchement	Monophasé ou Biphasé	Monophasé ou Biphasé	Monophasé	Monophasé ou Biphasé
Dimensions et poids				
Hors tout LxP (mm)	590x520	590 x 520	590 x 520	590 x 520
Emballées HxLxP (mm)	118 x 678 x 600	118 x 678 x 600	118 x 678 x 600	118 x 678 x 600
Encastrement HxLxP (mm)	-	44 x 560 x 490	44 x 560 x 490	44 x 560 x 490
Poids brut / net (kg)	11,66 / 10,88	11,64 / 10,6	11,84 / 10,92	11,5 / 10,64
Code EAN noir	7332543622665	7332543602506	7332543602551	7332543602605
Nouveau PNC	-	-	-	-

* Selon EN30-2-1 et règlement délégué EU 66/2014.

Tables induction mixte et vitrocéramique



Modèle	HD634170NB	HK654850XB
Marque	AEG	AEG
Nombre de zones de cuisson	4	4
Nombre de zones de cuisson GAZ	2	-
Technologie de chauffe de la table	Mixte induction	Rayonnement
Diamètre des zones de cuisson		
Avant Gauche / Arrière Gauche	21 / 14	21 / 14,5
Avant Droit / Arrière droit	-	14,5 / 17 * 26,5
Consommation énergétique par zone de cuisson (CE cuisson électrique) Wh / kg*		
Avant gauche / Arrière gauche	187,2 / 185,8	194,8 / 190,4
Avant droit / Arrière droit	- / -	190,4 / 185,5
Consommation énergétique de la table de cuisson Wh / kg (CE table de cuisson)*	186,5	190,3
Commandes	Electroniques par touches sensitive et manettes	Electroniques sensibles avec accès direct
Booster	Oui	-
Effacité énergétique de la table de cuisson (EE table gaz) en %*	58,4	-
Puissance des foyers		
Foyer avant gauche	Induction	High Speed
Puissance / Booster / Diamètre	2300 / 3300 W / 210 mm	3000 W / 210 mm
Foyer arrière gauche	Induction	High Speed
Puissance / Booster / Diamètre	1400 / 2500 W / 140 mm	1600 W / 145 mm
Foyer avant droit	Gaz semi-rapide	High Speed
Puissance / Booster / Diamètre	1900 W / 70 mm	1600 W / 145 mm
Foyer arrière droit	Gaz rapide	(Extensible), High Speed
Puissance / Booster / Diamètre	2900 W / 100 mm	1800 / 2800 W / 170 x 265 mm
Puissances		
Puissance électrique totale maximum (W)	3700	6400
Puissance gaz totale (W)	4800	-
Tension (V)	230	220-240
Fréquence (Hz)	50	50-60
Cordon (en m)	1,1	1,5
Injecteurs gaz de ville	G20 (2H) 20 mbar	Non
Gaz butane / propane	Oui	Non
Gaz homologué Corse	Non	Non
Dimensions et poids		
Hors tout LxP (mm)	590 x 520	576 x 516
Emballées HxLxP (mm)	160 x 720 x 630	118 x 678 x 600
Encastrement HxLxP (mm)	50 x 560 x 490	38 x 560 x 490
Poids brut / net (kg)	11,9 / 11,3	8,9 / 8,02
Code EAN noir	7332543132539	-
Code EAN inox	-	7332543441907
Nouveau PNC	949 760 063	-


Tables gaz



Modèle	HVB954501B	HVB754501B	HKB75450NB
Marque	AEG	AEG	AEG
Nombre de zones de cuisson gaz	5	5	5
Technologie de chauffe de la table	Gaz	Gaz	Gaz
Effacité énergétique selon le brûleur à gaz (EE brûleur gaz) %*			
Avant gauche / Arrière gauche	54,7 / 58,9	54,5 / 57,5	-
Arrière centre	-	-	--
Avant droit / Arrière droit	/ 58,9	/ 57,5	
Effacité énergétique de la table de cuisson (EE table gaz) en %*	56,4	56,05	-
Commandes	Sensitives avec accès direct à chaque position de cuisson	Sensitives avec accès direct à chaque position de cuisson	Manettes
Type de grilles	3 en fonte	3 en fonte	3 en fonte
Allumage intégré	Oui	Oui	Oui
Puissance des foyers			
Foyer avant gauche	Gaz semi-rapide	Gaz semi-rapide	Gaz semi-rapide
Puissance / Booster / Diamètre	1900 W / 80 mm	1900 W / 80 mm	2000 W / 80 mm
Foyer arrière gauche	Gaz semi-rapide	Gaz semi-rapide	Gaz semi-rapide
Puissance / Booster / Diamètre	1900 W / 80 mm	1900 W / 80 mm	2000 W / 80 mm
Foyer arrière centre	Gaz Wok	Gaz Wok	-
Puissance / Booster / Diamètre	3500 W / 128 mm	3500 W / 128 mm	-
Foyer avant centre	-	-	-
Puissance / Booster / Diamètre	-	-	-
Foyer avant droit	Gaz auxiliaire	Gaz auxiliaire	Gaz auxiliaire
Puissance / Booster / Diamètre	1000 W / 65 mm	1000 W / 65 mm	1000 W / 65 mm
Foyer arrière droit	Gaz semi-rapide	Gaz semi-rapide	Gaz semi-rapide
Puissance / Booster / Diamètre	1900 W / 80 mm	1900 W / 80 mm	2000 W / 80 mm
Puissance			
Puissance gaz totale (W)	10200	10200	
Tension (V)	220 - 240	220 - 240	220 - 240
Fréquence (Hz)	50 - 60	50 - 60	50 - 60
Cordon (en m)	1,1	1,1	1,1
Injecteurs gaz de ville	livrés montés	livrés montés	G20 (2H) 20 mbar
Gaz butane / propane	livrée avec injecteurs	G30 / G31 (3B / P) 30 / 30 mbar livrée avec injecteurs	G30 / G31 (3B / P) 30 / 30 mbar livrée avec injecteurs
Gaz homologué Corse	Non	Non	Non
Dimensions et poids			
Hors tout LxP (mm)	880 x 510	750 x 510	740 x 510
Emballées HxLxP (mm)	160 x 875 x 626	180 x 875 x 640	160 x 851 x 626
Encastrement HxLxP (mm)	52 x 850 x 490	52 x 720 x 490	40 x 560 x 480
Poids brut / net (kg)	21 / 18,9	19 / 17	17,6 / 16,9
Code EAN	7332543594016	7332543594078	7332543753727

* Selon EN30-2-1 et règlement délégué EU 66/2014.

Tables gaz



Modèle	HKB64450NB	HGB75420SM
Marque	AEG	AEG
Séries	-	6000
Thèmes	-	PRO
Nombre de zones de cuisson gaz	4	5
Technologie de chauffe de la table	Gaz	5
Efficacité énergétique selon le brûleur à gaz (EE brûleur gaz) %*		
Avant gauche / Arrière gauche	NC	57.7 / 59.7
Arrière centre	NC	53.4
Avant droit / Arrière droit	NC	- / 56.6
Efficacité énergétique de la table de cuisson (EE table gaz) en %*		
		56.9
Commandes	Manettes	Manettes
Type de grilles	2 en fonte	3 en fonte
Allumage intégré	Oui	Oui
Puissance des foyers		
Foyer avant gauche	Gaz triple couronne Wok	Gaz semi-rapide
Puissance / Booster / Diamètre	3900 W / 128 mm	1900 W / 70 mm
Foyer arrière gauche	Gaz semi-rapide	Gaz semi-rapide
Puissance / Booster / Diamètre	2000 W / 80 mm	1900 W / 70 mm
Foyer arrière centre	-	-
Puissance / Booster / Diamètre	-	-
Foyer Milieu centre	-	Gaz triple couronne Wok
Puissance / Booster / Diamètre	-	4000 W / 122 mm
Foyer avant droit	Gaz auxiliaire	Gaz auxiliaire
Puissance / Booster / Diamètre	1000 W / 65 mm	1000 W / 54 mm
Foyer arrière droit	Gaz semi-rapide	Gaz auxiliaire
Puissance / Booster / Diamètre	2000 W / 80 mm	3000 W / 100 mm
Puissance		
Puissance gaz totale (W)		-
Tension (V)	220 - 240	220 - 240
Fréquence (Hz)	50 - 60	50-60
Cordon (en m)	1.1	1.1
Injecteurs gaz de ville	G20 (2H) 20 mbar	G20 (2H) 20 mbar
Gaz butane / propane	G30 / G31 (3B / P) 30 / 30 mbar, livrée avec injecteurs	G30 / G31 (3+) 28-30 / 37 mbar, livrée avec injecteurs
Gaz homologué Corse	Non	Non
Dimensions et poids		
Hors tout LxP (mm)	590 x 520	745 x 510
Emballées HxLxP (mm)	155 x 719 x 626	170 x 880 x 620
Encastrement HxLxP (mm)	40 x 560 x 480	40 x 560 x 480
Poids brut / net (kg)	14.8 / 14.2	14.2 / 13.5
Code EAN	7332543752928	7332543735921

Tables Crystal Line : Induction/ Teppan Yaki



Modèle	IWE41600KB	IKE42640KB	ITE42600KB
Marque	AEG	AEG	AEG
Nombre de zones de cuisson	1	2	2
Technologie de chauffe de la table	Induction	Induction	Induction
Diamètre des zones de cuisson			
Avant gauche	-	-	-
Arrière gauche	-	-	-
Avant centre	30	27.5	-
Arrière centre	-	-	-
Avant droit	-	-	-
Arrière droit	-	-	-
Consommation énergétique par zone de cuisson (CE cuisson électrique) Wh / kg			
Avant gauche	-	-	-
Arrière gauche	-	-	-
Avant centre	-	175,1	-
Arrière centre	-	-	-
Avant droit	-	-	-
Arrière droit	-	-	-
Consommation énergétique de la table de cuisson Wh / kg (CE table de cuisson)*			
	-	182.4	-
Commandes	Sensitives "RoadRunner" avec accès direct	Sensitives "RoadRunner" avec accès direct	Sensitives "RoadRunner" avec accès direct
Booster	-	-	-
Puissance des foyers			
Foyer avant gauche	-	-	-
Puissance / Booster / Diamètre	-	-	-
Foyer arrière gauche	-	-	-
Puissance / Booster / Diamètre	-	-	-
Foyer avant centre	Induction	Induction	Induction
Puissance / Booster / Diamètre	2300 W / 3200 W / 300 mm	2300 / 3200 W / 170 x 265 mm	1400 W / 1 x 145 mm
Foyer arrière centre	-	-	Induction
Puissance / Booster / Diamètre	-	-	1400 W / 1 x 145 mm
Foyer avant droit	-	-	-
Puissance / Booster / Diamètre	-	-	-
Foyer arrière droit	-	-	-
Puissance / Booster / Diamètre	-	-	-
Puissance			
Puissance électrique totale maximum (W)	3200	3650	2800
Tension (V)	220-240 V / 400V2N	220-240V / 400V2N	220-240 V / 400 V2N
Fréquence (Hz)	50-60	50-60	50-60
Cordon (en m):	1.5	1.5	1.5
Dimensions et poids			
Dimensions LxP (mm)	360 x 520	360 x 520	360 x 520
Emballées HxLxP (mm)	410 x 610 x 480	118 x 600 x 460	118 x 600 x 460
Encastrement HxLxP (mm)	120 x 340 x 490	44 x 340 x 490	50 x 340 x 490
Poids brut / net (kg)	12.34 / 7.98	8.12 / 6.82	10.1 / 9.14
Code EAN	7332543682638	7332543682621	7332543682614

* Selon EN30-2-1 et règlement délégué EU 66/2014

Domino



Modèle	HC412001GB	HC411521GB
Marque	AEG	AEG
Nombre de zones de cuisson gaz	2	1
Technologie de chauffe de la table	GAZ	GAZ
Efficacité énergétique selon le brûleur à gaz (EE brûleur gaz) %*		
Avant gauche	-	-
Arrière gauche	-	-
Avant centre	-	-
Arrière centre	56,7	54,1
Avant droit	-	-
Arrière droit	-	-
Efficacité énergétique de la table de cuisson (EE table gaz) en %*		
	55,4	55,1
Commandes	Manettes	Manettes
Nombre de brûleurs	2	1
Type de grilles	1 en fonte	1 en fonte
Allumage intégré	Oui	Oui
Puissance des foyers		
Foyer avant gauche	-	-
Puissance / Booster / Diamètre	-	-
Foyer arrière gauche	-	-
Puissance / Booster / Diamètre	-	-
Foyer avant centre	Gaz auxiliaire	Double couronne
Puissance / Booster / Diamètre	1000 W / 54 mm	4500 W / 130 mm
Foyer arrière centre	Gaz rapide	-
Puissance / Booster / Diamètre	2950 W / 100 mm	-
Foyer avant droit	-	-
Puissance / Booster / Diamètre	-	-
Foyer arrière droit	-	-
Puissance / Booster / Diamètre	-	-
Puissance		
Puissance gaz totale (W)	3950	4500
Puissance électrique totale maximum (W)	6	25
Tension (V)	220 - 240	220 - 240
Fréquence (Hz)	50 - 60	50 - 60
Cordon (en m)	1,1	1,1
Injecteurs gaz de ville	Livrés montés	Livrés montés
Gaz butane / propane	livrée avec injecteurs, Oui, G30 / G31 (3B / P) 30 / 30 mbar	Oui, livrée avec injecteurs
Gaz homologué Corse	Non	Non
Dimensions et poids		
Dimensions LxP (mm)	360 x 520	360 x 520
Emballées HxLxP (mm)	160 x 630 x 560	170 x 600 x 460
Encastrement HxLxP (mm)	60 x 340 x 490	60 x 340 x 490
Poids brut / net (kg)	9,5 / 8,9	9,3 / 7,8
Code EAN	7332543465682	7332543465675

* Selon EN30-2-1 et règlement délégué EU 66/2014.



HOTTES

L'environnement dans lequel vous cuisinez se doit d'être clair et paisible. Nos hottes design sont parmi les plus silencieuses du marché, elles vous offrent un confort sonore parfait pour vous faire vivre les meilleures expériences culinaires.

Gamme préférence	130
Hotte ascenseur	131
Hotte îlot	132
Hotte verticale	135
Hotte design	138
Hotte plafond premium	141
Hotte groupe filtrant	144

SilenceTech

Profitez d'une hotte silencieuse même à pleine puissance.

Pour vous seconder

automatiquement, juste quand vous en avez besoin.



Solutions architecturales

Un look subtil ou audacieux. À vous de choisir.

Fiabilité des performances

HOTTES

Quels que soient votre style et votre espace de cuisine, AEG aura toujours la plus belle des offres à vous proposer.

Fonctions



Commandes électroniques par touches.



Commandes TouchControl
Grâce aux commandes pratiques TouchControl, réglez facilement à l'aide d'une simple touche la puissance d'aspiration et l'intensité lumineuse.



Eclairage LED
Eclairage plus économique sur toutes nos hottes.



Fonction Breeze
Activez la touche Breeze pour éliminer les odeurs résiduelles après la cuisson, en silence et sans y penser grâce à l'arrêt automatique.



Hob 2 Hood
Grâce à des capteurs dans les commandes des tables de cuisson spécifiques la hotte est commandée automatiquement.



Hotte adaptée à l'évacuation externe

La vapeur de cuisson est aspirée vers l'extérieur. Pour une atmosphère agréable dans une cuisine sans odeurs de cuisson.



Hotte adaptée au mode d'évacuation de recyclage de l'air

Plus besoin d'évacuation vers l'extérieur. La hotte aspire et filtre la vapeur de cuisson grâce à un filtre à charbon actif avant de recycler l'air filtré dans la cuisine.



LCD Touch display
Commandes électroniques sensibles.



Moteur Inverter avec 10 ans de garantie

Le moteur Inverter fonctionne en silence avec une longévité et des performances excellentes. De plus vous recevez 10 ans de garantie sur ce moteur.



SilenceTech
Niveau sonore très bas pour plus de confort : 46 dB en vitesse 2 et 54 dB en vitesse 3.



Télécommande fournie avec l'appareil.

HOTTES

SilenceTech

Profitez d'une hotte silencieuse même à pleine puissance.

Notre technologie avancée réduit le nombre de décibels au plus bas afin que vous puissiez cuisiner et profiter de vos convives en même temps, sans être gêné par une hotte trop bruyante.

Appréciez pleinement votre expérience culinaire avec SilenceTech.



Les hottes équipées de la technologie SilenceTech éliminent les vapeurs de cuisson de votre cuisine de façon très silencieuse, même à puissance maximale. En vitesse 2, le niveau sonore ne dépasse pas 46 dB(A), soit l'équivalent du bruit d'un lave-vaisselle. En vitesse 3, le bruit émis est de 54 dB(A).



Hob²Hood

Le système Hob²Hood intelligent d'AEG permet à votre hotte de fonctionner en harmonie avec votre table de cuisson, dès que vous allumez cette dernière. Un signal sans fil est envoyé à la hotte pour activer l'éclairage et garantir ainsi une visibilité optimale.

GAIN DE TEMPS ET PRATICITÉ

Plus besoin de régler votre hotte, la table s'occupe de tout !

Une fois la table de cuisson active, l'éclairage de la hotte s'enclenche et les capteurs thermiques envoient un signal vers la hotte adaptant ainsi la puissance d'aspiration. La hotte s'éteindra automatiquement lorsque l'air sera exempt de toutes vapeurs ou odeurs résiduelles.

Notre nouvelle interface utilisateur moderne et haut de gamme allie des touches tactiles ultraréactives et des indicateurs LED rétroéclairés. Les LED rouges vous indiquent quelles fonctions sont activées.



Découvrez-le en vidéo



Fonction Breeze


La fonction Breeze rafraîchit tranquillement l'air une fois la cuisson terminée.

Vous n'avez plus à subir le bruit gênant de la ventilation lorsque vous prenez votre repas en famille ou entre amis. Activez la fonction en appuyant simplement sur un bouton dès que vous avez terminé votre préparation et l'air de votre cuisine est rafraîchi en silence.

Pour une cuisine aérée, sans bruit.

Quels que soient vos besoins, notre hotte assainit efficacement l'air par extraction des vapeurs de cuisson. Le moteur puissant et les vitesses élevées garantissent un air toujours pur.

L'astuce pour une cuisine agréable.



FONCTIONNEMENT ÉCONOMIQUE



Nos hottes sont performantes et utilisent moins d'énergie que les modèles standard, grâce à notre technologie Inverter. Lorsque vous activez la vitesse maximale, vous utilisez jusqu'à 40 % d'énergie en moins qu'avec les modèles standard. Et à la vitesse minimale, la hotte utilise moins d'énergie qu'une ampoule traditionnelle.

LED À VARIATEUR

Réglez l'intensité de la lumière en fonction de vos besoins afin de créer un éclairage ambiant agréable dans la pièce.

Assortie à l'ensemble de la gamme, la hotte que vous choisirez s'y intégrera en toute harmonie, quel que soit le modèle. Nos hottes haut de gamme sont dotées de notre commande tactile pour une homogénéité esthétique, ainsi que d'un affichage sophistiqué à LED blanches.



HOTTES BON À SAVOIR

Nos hottes hautes performances filtrent l'air et selon le modèle proposé, le rejettent à l'extérieur ou le recyclent dans la cuisine.

ÉVACUATION OU RECYCLAGE D'AIR ?



Hottes d'évacuation

L'air est aspiré par le ventilateur et passe par le filtre à graisse. Il est ensuite rejeté à l'extérieur par le conduit d'évacuation donnant sur le toit. Un apport d'air extérieur doit être prévu pour éviter une pression négative.

Hottes à recyclage d'air

Dans certaines habitations, l'air ne peut pas être évacué à l'extérieur pour des raisons structurelles. Dans ce cas, il est particulièrement important d'avoir une hotte de grande qualité dotée d'un système de filtration fiable. Les hottes à recyclage aspirent l'air, qui passe par un filtre à graisse et un filtre à charbon avant d'être remis en circulation dans la cuisine. Cette méthode ne prévoyant aucun apport d'air extérieur, il est important de ventiler brièvement la pièce afin d'éviter la formation excessive de condensation.

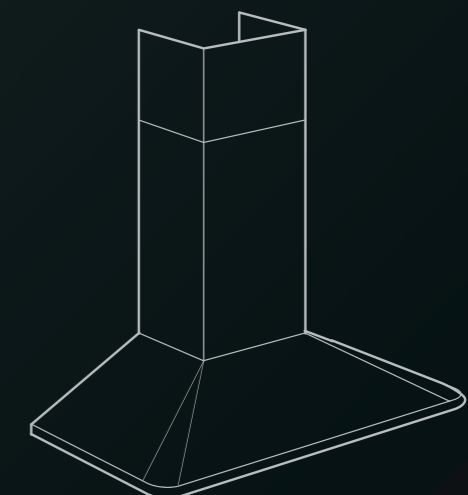


ENTRETIEN

Nous vous conseillons de remplacer le filtre à charbon standard chaque trimestre (ce qui équivaut à environ 40 heures d'utilisation).

Au lieu de notre filtre à charbon standard à remplacer tous les 3 mois, vous pouvez opter pour le filtre à charbon réutilisable hautes performances AEG pour une durée de vie beaucoup plus longue.

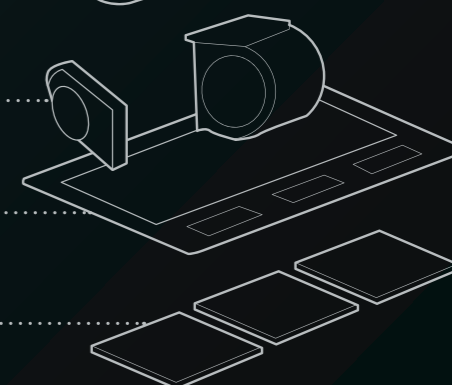
Ce filtre doit simplement être rafraîchi dans le four tous les trois à cinq mois (retrouvez toutes les instructions dans le manuel utilisateur fourni avec le filtre).



Filtre à charbon

Cadre

Grands filtres à graisse



Filtre à charbon ultra performant

Un filtre à charbon qui réduit de façon efficace les odeurs dans la cuisine, avec un délai de dispersion très court. Ce type de filtre, avec sa forme hexagonale unique, peut être « régénéré » au lieu d'être remplacé. Une fois rafraîchi, il est facile à réinstaller.

DBK6980HG**DESIGN**

- Couleur : Inox
- **Aspiration périmétrale**
- Commandes électroniques sensibles
- **Connexion H²H : hotte pouvant être pilotée par certaines tables**

PUISSANCE

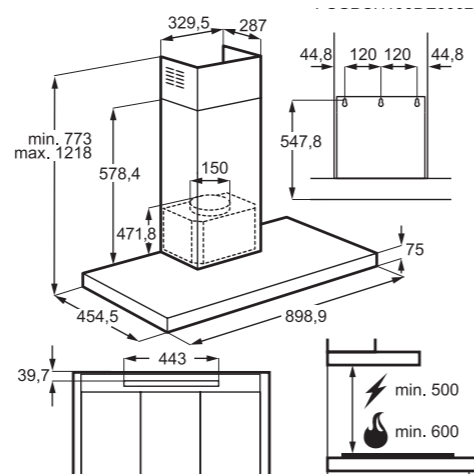

- Débit d'air vitesse mini/maxi : 285/500 m³/h**
- Débit d'air vitesse intensive : 750 m³/h**
- Nombre de vitesses : 3 + 2 intensives, SilenceBoost
- **Fonction breeze**
- 1 moteur
- Fonctionne en évacuation ou en recyclage, filtre charbon inclus
- Fût inclus
- Niveau sonore vitesse mini/maxi : 46/54 dB***
- Niveau sonore vitesse intensive : 65 dB***

CONFORT

- Eclairage LED ajustable : 1 - Puissance totale 5 W
- 3 filtres à graisse aluminium cassette
- Voyants de saturation des filtres à graisse et à charbon
- Clapet anti-retour

ACCESSOIRE OPTIONNEL

- MCFB58 - Filtre à charbon
PPI⁽¹⁾ : 19 € TTC



Dimensions HxLxP (mm) : 773 min - 1218 maxi x 898 x 455

Diamètre de la buse (mm) : 150

Classe d'efficacité énergétique* : A+

Prix maximum recommandé hors Eco participation⁽²⁾ : **1 149,99 € TTC**

Eco participation⁽²⁾ : 4,17 € HT

* Conformément aux règlements UE 65 / 2014 et UE 66 / 2014 - ** Conformément à la norme EN61591 et ses amendements

*** Conformément aux normes EN60704-2-3 et EN36704-3

DDE5960B**DESIGN**

- Couleur : Noir
- **Aspiration périmétrale**
- Commandes électroniques sensibles

PUISSANCE

- Débit d'air vitesse mini/maxi : 265/470 m³/h
- Débit d'air vitesse intensive : 700 m³/h
- Nombre de vitesses : 3 + 1 intensive
- **Fonction breeze**
- 1 moteur
- Fonctionne en évacuation ou en recyclage,
- Niveau sonore vitesse mini/maxi : 48/59 dB***
- Niveau sonore vitesse intensive : 67 dB***

CONFORT

- Eclairage Bande LED : 1 - Puissance totale 9 W
- 2 filtres à graisse aluminium cassette
- Voyants de saturation des filtres à graisse et à charbon

ACCESSOIRE OPTIONNEL

- MCFE52 - Filtre à charbon
PPI⁽¹⁾ : 49,99 € TTC
- M2CKRM01 - Kit de déportation du moteur
PPI⁽¹⁾ : 159,99 € TTC



Dimensions HxLxP (mm) : 400 x 880 x 280

Diamètre de la buse (mm) : 150

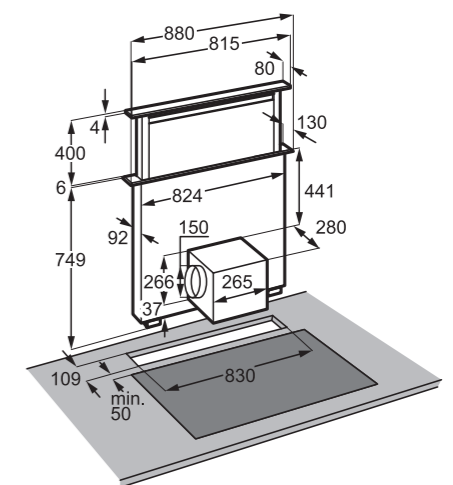
Classe d'efficacité énergétique* : A

Prix maximum recommandé hors Eco participation⁽²⁾ : **1 494,99 € TTC**

Eco participation⁽²⁾ : 4,17 € HT

(1) Les prix indiqués ont un caractère uniquement indicatif, il appartient à chaque distributeur de fixer ses prix comme il le souhaite.

(2) Conformément aux décrets 2005-829 et 2014-928.





DIK8190HG



DESIGN

- Couleur : Inox
- **Aspiration périmétrale**
- Commandes électroniques sensibles
- **Connexion H²H : hotte pouvant être pilotée par certaines tables**

PUISSANCE

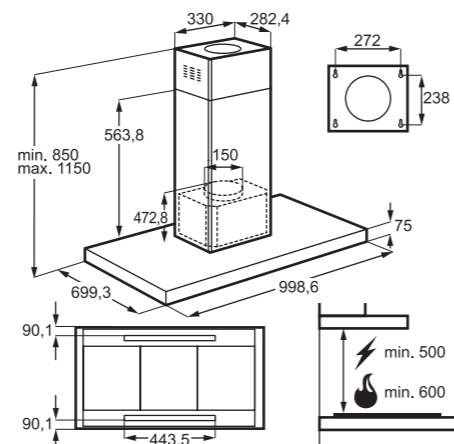

- Débit d'air vitesse mini/maxi : 295/500 m³/h**
- Débit d'air vitesse intensive : 800 m³/h**
- Nombre de vitesses : 3 + 2 intensives, SilenceBoost
- **Fonction breeze**
- 1 moteur Inverter
- Fonctionne en évacuation ou en recyclage, filtre charbon inclus
- Fût inclus
- Niveau sonore vitesse mini/maxi : 43/54 dB***
- Niveau sonore vitesse intensive : 66 dB***

CONFORT

- Eclairage LED ajustable : 2 - Puissance totale 10 W
- 3 filtres à graisse aluminium cassette
- Voyants de saturation des filtres à graisse et à charbon
- Clapet anti-retour

ACCESSOIRES OPTIONNELS

- MCFB58 - Filtre à charbon
PPI⁽¹⁾ : 19 € TTC



Dimensions HxLxP (mm) : 850 min - 1150 maxi x 1000 x 700

Diamètre de la buse (mm) : 150

Classe d'efficacité énergétique* : A+++

Prix maximum recommandé hors Eco participation⁽²⁾ : **1 494,99 € TTC**

Eco participation⁽²⁾ : 8,33 € HT

DIE5961HG



DESIGN

- Couleur : Inox
- Commandes électroniques sensibles
- **Connexion H²H : hotte pouvant être pilotée par certaines tables**

PUISSANCE

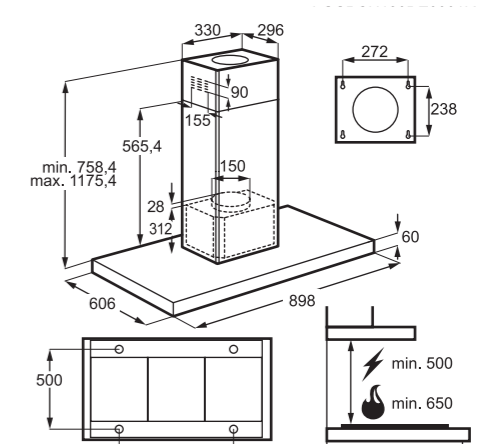

- Débit d'air vitesse mini/maxi : 285/400 m³/h**
- Débit d'air vitesse intensive : 700 m³/h**
- Nombre de vitesses : 3 + 1 intensive
- **Fonction breeze**
- 1 moteur
- Fonctionne en évacuation ou en recyclage, filtre charbon inclus
- Fût inclus
- Niveau sonore vitesse mini/maxi : 44/54 dB***
- Niveau sonore vitesse intensive : 65 dB***

CONFORT

- Eclairage LED : 4 - Puissance totale 10 W
- 3 filtres à graisse aluminium cassette
- Voyants de saturation des filtres à graisse et à charbon
- Clapet anti-retour

ACCESSOIRE OPTIONNEL

- MCFB58 - Filtre à charbon
PPI⁽¹⁾ : 19 € TTC



Dimensions HxLxP (mm) : 758 min - 1175 maxi x 898 x 606

Diamètre de la buse (mm) : 150

Classe d'efficacité énergétique* : A

Prix maximum recommandé hors Eco participation⁽²⁾ : **1 149,99 € TTC**

Eco participation⁽²⁾ : 4,17 € HT

(1) Les prix indiqués ont un caractère uniquement indicatif, il appartient à chaque distributeur de fixer ses prix comme il le souhaite.

(2) Conformément aux décrets 2005-829 et 2014-928.

NOUVELLE GAMME MATT BLACK

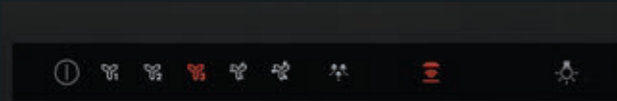


Nos hottes à la pointe du design et de la technologie

En plus d'avoir un style distinctif, nos hottes Matt Black présentent une technologie au design méticuleux.

Un moteur ultra puissant qui purifie l'air de votre cuisine, même les plus grandes.

Le contrôle de votre hotte, sans effort



Vous permet de gérer les fonctions facilement et rapidement. Ajustez les réglages ou éteignez la hotte complètement, à distance.

Une faible consommation d'énergie. Des performances supérieures.



Equipées d'un moteur puissant, nos hottes libèrent rapidement et efficacement un air purifié dans votre cuisine.



Notre gamme de hottes avec la finition Matt Black s'impose sur le plan esthétique tout en gardant sa technologie de pointe.

Des hottes silencieuses et efficaces pendant que vous préparez vos repas. Lorsqu'elles sont associées à une table de cuisson équipée de notre technologie Hob2Hood®, elles deviennent encore moins intrusives, en ajustant la puissance de votre table automatiquement grâce à une connexion intelligente entre la table et la hotte.

DVK6981HR



DESIGN

- Couleur : Noir mat
- **Aspiration périmétrale**
- Commandes électroniques sensibles
- **Connexion H²H : hotte pouvant être pilotée par certaines tables**

PUISSANCE

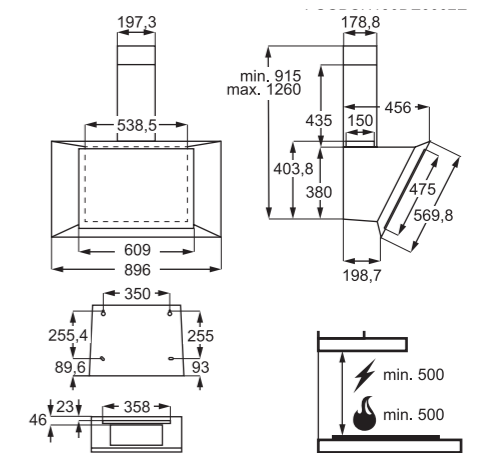
- Débit d'air vitesse mini/maxi : 270/500 m³/h**
- Débit d'air vitesse intensive : 750 m³/h**
- Nombre de vitesses : 3 + 2 intensives
- **SilenceTech**
- **Fonction breeze**
- 1 moteur
- Fonctionne en évacuation ou en recyclage, filtre charbon inclus
- Fût inclus
- Niveau sonore vitesse mini/maxi : 43/54 dB***
- Niveau sonore vitesse intensive : 66 dB****

CONFORT

- Eclairage LED, LED ajustable : 1 - Puissance totale 6 W
- 2 filtres à graisse aluminium cassette
- Voyants de saturation des filtres à graisse et à charbon
- Clapet anti-retour

ACCESSOIRE OPTIONNEL

- MCFB63 - Filtre à charbon
PPI⁽¹⁾ : 34,99 € TTC



Dimensions HxLxP (mm) : 915 min - 1260 maxi x 896 x 456

Diamètre de la buse (mm) : 150

Classe d'efficacité énergétique* : A+

Prix maximum recommandé hors Eco participation⁽¹⁾ : 1 494,99 € TTC

Eco participation⁽²⁾ : 4,17 € HT

(1) Les prix indiqués ont un caractère uniquement indicatif, il appartient à chaque distributeur de fixer ses prix comme il le souhaite.

(2) Conformément aux décrets 2005-829 et 2014-928.

* Conformément aux règlements UE 65 / 2014 et UE 66 / 2014. ** Conformément à la norme EN61591 et ses amendements. *** Conformément aux normes EN60704-2-13 et EN60704-3



DVE5971HG



DESIGN

- Couleur : Noir / Inox
- **Aspiration périmétrale**
- Commandes électroniques sensibles
- **Connexion H²H : hotte pouvant être pilotée par certaines tables**

PUISSANCE

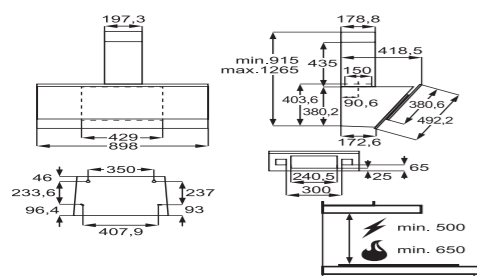
- Débit d'air vitesse mini/maxi : 270/400 m³/h**
- Débit d'air vitesse intensive : 700 m³/h**
- Nombre de vitesses : 3 + 1 intensive
- **Fonction breeze**
- 1 moteur
- Fonctionne en évacuation ou en recyclage, filtre charbon inclus
- Fût inclus
- Niveau sonore vitesse mini/maxi : 42/54 dB***
- Niveau sonore vitesse intensive : 64 dB***

CONFORT

- Eclairage LED : 2 - Puissance totale 5 W
- 2 filtres à graisse aluminium cassette
- Voyants de saturation des filtres à graisse et à charbon
- Clapet anti-retour

ACCESSOIRE OPTIONNEL

- ECFB02 - Filtre à charbon
PPI⁽¹⁾ : 29,90 € TTC



Dimensions HxLxP (mm) : 915 min - 1265 maxi x 898 x 418

Diamètre de la buse (mm) : 150

Classe d'efficacité énergétique* : A

Prix maximum recommandé hors Eco participation⁽²⁾ : **1 034,99€ TTC**
Eco participation⁽²⁾ : 4,17 € HT



DVE5971HB



DESIGN

- Couleur : Noir
- **Aspiration périmétrale**
- Commandes électroniques sensibles
- **Connexion H²H : hotte pouvant être pilotée par certaines tables**

PUISSANCE

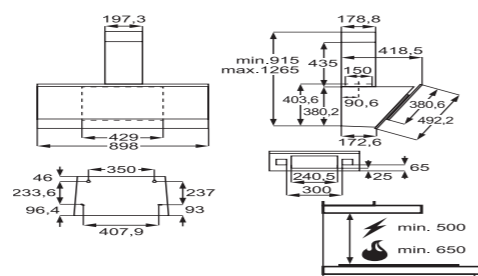
- Débit d'air vitesse mini/maxi : 270/400 m³/h**
- Débit d'air vitesse intensive: 700 m³/h**
- Nombre de vitesses : 3 + 1 intensive
- **Fonction breeze**
- 1 moteur
- Fonctionne en évacuation ou en recyclage, filtre charbon inclus
- Fût inclus
- Niveau sonore vitesse mini/maxi : 42/54 dB***
- Niveau sonore vitesse intensive : 64 dB***

CONFORT

- Eclairage LED : 2 - Puissance totale 5 W
- 2 filtres à graisse aluminium cassette
- Voyants de saturation des filtres à graisse et à charbon
- Clapet anti-retour

ACCESSOIRE OPTIONNEL

- ECFB02 - Filtre à charbon
PPI⁽¹⁾ : 29,90 € TTC



Dimensions HxLxP (mm) : 915 min - 1265 maxi x 898 x 418

Diamètre de la buse (mm) : 150

Classe d'efficacité énergétique* : A

Prix maximum recommandé hors Eco participation⁽²⁾ : **1 034,99€ € TTC**
Eco participation⁽²⁾ : 4,17 € HT



DVE5671HG



DESIGN

- Couleur : Noir / Inox
- **Aspiration périmétrale**
- Commandes électroniques sensibles
- **Connexion H²H : hotte pouvant être pilotée par certaines tables**

PUISSANCE

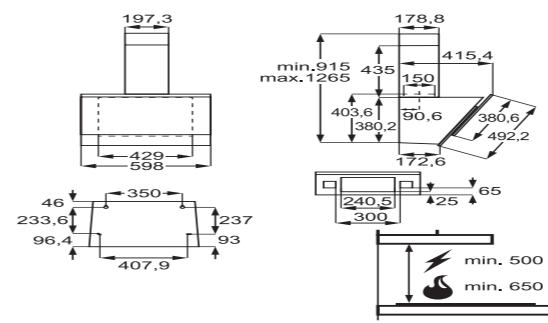
- Débit d'air vitesse mini/maxi : 270/400 m³/h**
- Débit d'air vitesse intensive : 700 m³/h**
- Nombre de vitesses : 3 + 1 intensive
- **Fonction breeze**
- 1 moteur
- Fonctionne en évacuation ou en recyclage, filtre charbon inclus
- Fût inclus
- Niveau sonore vitesse mini/maxi : 42/54 dB***
- Niveau sonore vitesse intensive : 64 dB***

CONFORT

- Eclairage LED : 2 - Puissance totale 5 W
- 2 filtres à graisse aluminium cassette
- Voyants de saturation des filtres à graisse et à charbon
- Clapet anti-retour

ACCESSOIRE OPTIONNEL

- ECFB02 - Filtre à charbon
PPI⁽¹⁾ : 29,90 € TTC



Dimensions HxLxP (mm) : 915 min - 1265 maxi x 598 x 418

Diamètre de la buse (mm) : 150

Classe d'efficacité énergétique* : A

Prix maximum recommandé hors Eco participation⁽²⁾ : **977,49 € TTC**
Eco participation⁽²⁾ : 4,17 € HT



DVB5860B



DESIGN

- Couleur : Noir
- **Aspiration périmétrale**
- Commandes électroniques sensibles

PUISSANCE

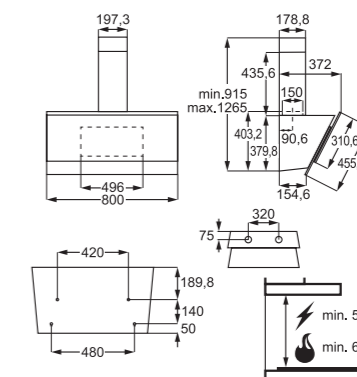
- Débit d'air vitesse mini/maxi : 280/570 m³/h**
- Débit d'air vitesse intensive : 700 m³/h**
- Nombre de vitesses : 3 + 1 intensive
- 1 moteur
- Fonctionne en évacuation ou en recyclage, filtre charbon inclus
- Fût inclus
- Niveau sonore vitesse mini/maxi : 52/66 dB***
- Niveau sonore vitesse intensive : 70 dB***

CONFORT

- Eclairage LED : 2 - Puissance totale 5 W
- 1 filtre à graisse aluminium cassette
- Voyants de saturation des filtres à graisse et à charbon
- Clapet anti-retour

ACCESSOIRES OPTIONNELS

- ECFB02 - Filtre à charbon
PPI⁽¹⁾ : 29,90 € TTC



Dimensions HxLxP (mm) : 915 min - 1265 maxi x 800 x 372

Diamètre de la buse (mm) : 150

Classe d'efficacité énergétique* : A

Prix maximum recommandé hors Eco participation⁽²⁾ : **862,49 € TTC**
Eco participation⁽²⁾ : 4,17 € HT

* Conformément aux règlements UE 65 / 2014 et UE 66 / 2014. ** Conformément à la norme EN61591 et ses amendements.
*** Conformément aux normes EN60704-2-13 et EN60704-3

(1) Les prix indiqués ont un caractère uniquement indicatif, il appartient à chaque distributeur de fixer ses prix comme il le souhaite.
(2) Conformément aux décrets 2005-829 et 2014-928.



DBE5961HG



DESIGN

- Couleur : Inox
- Commandes électroniques sensibles
- **Connexion H²H : hotte pouvant être pilotée par certaines tables**

PUISSANCE

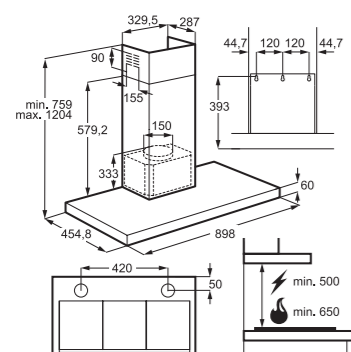

- Débit d'air vitesse mini/maxi : 285/400 m³/h**
- Débit d'air vitesse intensive : 700 m³/h**
- Nombre de vitesses : 3 + 1 intensive
- **Fonction breeze**
- 1 moteur
- Fonctionne en évacuation ou en recyclage, filtre charbon inclus
- Fût inclus
- Niveau sonore vitesse mini/maxi : 44/54 dB***
- Niveau sonore vitesse intensive : 65 dB***

CONFORT

- Eclairage LED: 2 - Puissance totale 5 W
- 3 filtres à graisse aluminium cassette
- Voyants de saturation des filtres à graisse et à charbon
- Clapet anti-retour

ACCESSOIRE OPTIONNEL

- MCFB58 - Filtre à charbon
PPI⁽¹⁾ : 19 € TTC



Dimensions HxLxP (mm) : 759 min - 1204 maxi x 898 x 454.8

Diamètre de la buse (mm) : 150

Classe d'efficacité énergétique* : A

Prix maximum recommandé hors Eco participation⁽²⁾ : 804,99 € TTCEco participation⁽²⁾ : 4,17 € HT

DBE5661HG



DESIGN

- Couleur : Inox
- Commandes électroniques sensibles
- **Connexion H²H : hotte pouvant être pilotée par certaines tables**

PUISSANCE

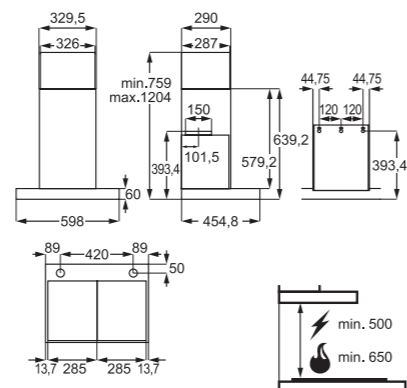

- Débit d'air vitesse mini/maxi : 285/400 m³/h**
- Débit d'air vitesse intensive : 700 m³/h**
- Nombre de vitesses : 3 + 1 intensive
- **Fonction breeze**
- 1 moteur
- Fonctionne en évacuation ou en recyclage, filtre charbon inclus
- Fût inclus
- Niveau sonore vitesse mini/maxi : 44/54 dB***
- Niveau sonore vitesse intensive : 65 dB***

CONFORT

- Eclairage LED: 2, Puissance totale 5 W
- 2 filtres à graisse aluminium cassette
- Voyants de saturation des filtres à graisse et à charbon
- Clapet anti-retour

ACCESSOIRE OPTIONNEL

- MCFB58 - Filtre à charbon
PPI⁽¹⁾ : 19 € TTC



Dimensions HxLxP (mm) : 759 min - 1204 maxi / 598 / 455

Diamètre de la buse (mm) : 150

Classe d'efficacité énergétique* : A

Prix maximum recommandé hors Eco participation⁽²⁾ : 781,99 € TTCEco participation⁽²⁾ : 4,17 € HT

DBB6960HM



DESIGN

- **Design Box**
- Couleur : Inox
- Commandes électroniques sensibles
- **Connexion H²H : hotte pouvant être pilotée par certaines tables**

PUISSANCE

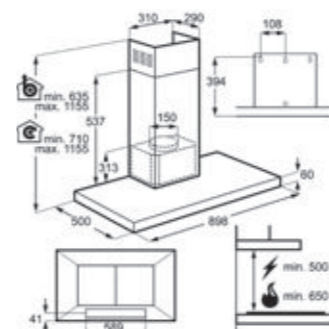
- Débit d'air vitesse mini/maxi : 105/352 m³/h**
- Débit d'air vitesse intensive : 735 m³/h**
- Nombre de vitesses : 3 + 1 intensive
- **SilenceTech**
- **Fonction breeze**
- 1 moteur
- Fonctionne en évacuation ou en recyclage avec filtre charbon en option
- Fût inclus
- Niveau sonore vitesse mini/maxi : 35/ 54 dB***
- Niveau sonore vitesse intensive : 71 dB***

CONFORT

- Eclairage 2 LED - Puissance totale 7 W
- 3 filtres à graisse inox
- Voyants de saturation des filtres à graisse et à charbon
- Clapet anti-retour

ACCESSOIRE OPTIONNEL

- MCFE01 - Filtre à charbon
PPI⁽¹⁾ : 19,90 € TTC



Dimensions HxLxP (mm) :

635 min - 1155 maxi x 898 x 500

Diamètre de la buse (mm) : 150

Classe d'efficacité énergétique* : A+

Prix maximum recommandé hors Eco participation⁽²⁾ : 689,99 € TTCEco participation⁽²⁾ : 4,17 € HT

DKB5960HM



DESIGN

- **Design Box**
- Couleur : Inox
- Commandes électroniques sensibles
- **Connexion H²H : hotte pouvant être pilotée par certaines tables**

PUISSANCE

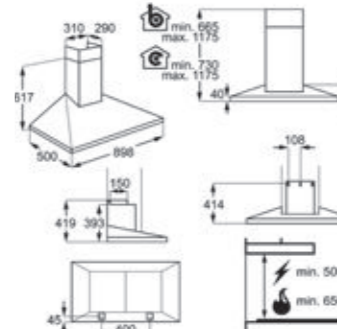
- Débit d'air vitesse mini / maxi : 175/352 m³/h**
- Débit d'air vitesse intensive : 779 m³/h**
- Nombre de vitesses : 3 + 1 intensive
- **SilenceTech**
- **Fonction breeze**
- 1 moteur
- Fonctionne en évacuation ou en recyclage avec filtre charbon en option
- Fût inclus
- Niveau sonore vitesse mini / maxi : 38/55 dB**
- Niveau sonore vitesse intensive : 72 dB***

CONFORT

- Eclairage 2 LED - Puissance totale 5 W
- 2 filtres à graisse inox
- Voyants de saturation des filtres à graisse et à charbon
- Clapet anti-retour

ACCESSOIRE OPTIONNEL

- MCFE01 - Filtre à charbon
PPI⁽¹⁾ : 19,90 € TTC



Dimensions HxLxP (mm) :

665 min - 1175 maxi x 898 x 500

Diamètre de la buse (mm) : 150

Classe d'efficacité énergétique* : A

Prix maximum recommandé hors Eco participation⁽²⁾ : 632,49 € TTCEco participation⁽²⁾ : 4,17 € HT

* Conformément aux règlements UE 65 / 2014 et UE 66 / 2014 - ** Conformément à la norme EN61591 et ses amendements

*** Conformément aux normes EN60704-2-3 et EN36704-3

(1) Les prix indiqués ont un caractère uniquement indicatif, il appartient à chaque distributeur de fixer ses prix comme il le souhaite.

(2) Conformément aux décrets 2005-829 et 2014-928

**DBB 4950 M****DESIGN**

- **Design Box**
- Couleur : Inox
- Commandes par touches

PUISSANCE

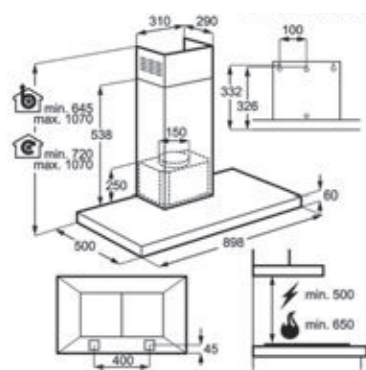
- Débit d'air vitesse mini/maxi : 240/603 m³ / h**
- Nombre de vitesses : 3
- 1 moteur
- Fonctionne en évacuation ou en recyclage, filtre charbon inclus
- Fût inclus
- Niveau sonore vitesse mini/maxi : 46/69 dB***
-

CONFORT

- Eclairage 2 LED - Puissance totale 5 W
- 2 filtres à graisse aluminium cassette
- Clapet anti-retour

ACCESSOIRE OPTIONNEL

- MCFE01 - Filtre à charbon
PPI⁽¹⁾ : 19,90 € TTC



Dimensions HxLxP (mm) : 645 min - 1070 maxi x 898 x 500

Diamètre de la buse (mm) : 150

Classe d'efficacité énergétique* : B

Prix maximum recommandé hors Eco participation⁽²⁾ : **459,99 € TTC**
Eco participation⁽²⁾ : 4,17 € HT

**DBB 4650 M****DESIGN**

- **Design Box**
- Couleur : Inox
- Commandes par touches

PUISSANCE

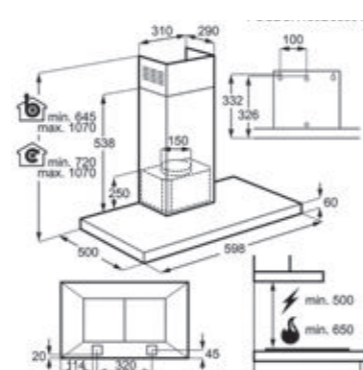
- Débit d'air vitesse mini/maxi : 240/603 m³ / h**
- Nombre de vitesses : 3
- 1 moteur
- Fonctionne en évacuation ou en recyclage, filtre charbon inclus
- Fût inclus
- Niveau sonore vitesse mini/maxi : 46/69 dB***
-

CONFORT

- Eclairage 2 LED - Puissance totale 5 W
- 1 filtre à graisse aluminium cassette
- Clapet anti-retour

ACCESSOIRE OPTIONNEL

- MCFE01 - Filtre à charbon
PPI⁽¹⁾ : 19,90 € TTC



Dimensions HxLxP (mm) : 645 min - 1070 maxi x 598 x 500

Diamètre de la buse (mm) : 150

Classe d'efficacité énergétique* : B

Prix maximum recommandé hors Eco participation⁽²⁾ : **436,99 € TTC**
Eco participation⁽²⁾ : 2,08 € HT

**DCE 5260 HM****DESIGN**

- Couleur : Inox
- **Aspiration périmétrale**
- Commandes électroniques par touches
- **Connexion H²H : hotte pouvant être pilotée par certaines tables**

PUISSANCE

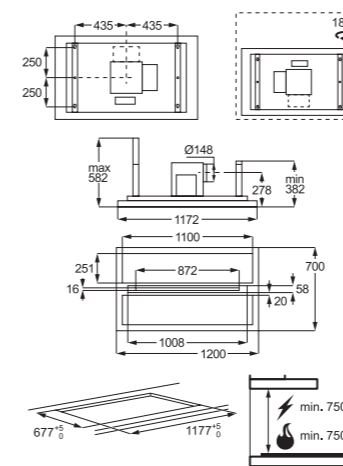
- Débit d'air vitesse mini/maxi : 315/590 m³ / h**
- Débit d'air vitesse intensive : 710 m³ / h**
- Nombre de vitesses : 3 + 1 intensive
- 1 moteur
- Fonctionne en évacuation ou en recyclage, filtre charbon inclus
- Niveau sonore vitesse mini/maxi : 54/63 dB***
- Niveau sonore vitesse intensive : 67 dB***

CONFORT

- Eclairage LED ajustable : 1 - Puissance totale 18 W
- 6 filtres à graisse aluminium cassette
- Voyants de saturation des filtres à graisse et à charbon
- Télécommande

ACCESSOIRE OPTIONNEL

- MCFB60 - Filtre à charbon
PPI⁽¹⁾ : 34,99 € TTC



Dimensions HxLxP (mm) : 3 x 1200 x 700

Diamètre de la buse (mm) : 150

Classe d'efficacité énergétique* : A

Prix maximum recommandé hors Eco participation⁽²⁾ : **1 494,99 € TTC**
Eco participation⁽²⁾ : 4,17 € HT

**DCE 5960 HM****DESIGN**

- Couleur : Inox
- **Aspiration périmétrale**
- Commandes électroniques par touches
- **Connexion H²H : hotte pouvant être pilotée par certaines tables**

PUISSANCE

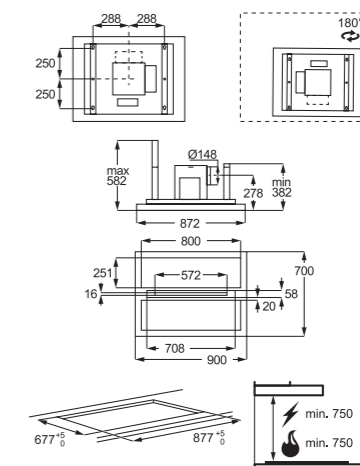
- Débit d'air vitesse mini/maxi : 315/590 m³ / h**
- Débit d'air vitesse intensive : 710 m³ / h**
- Nombre de vitesses : 3 + 1 intensive
- 1 moteur
- Fonctionne en évacuation ou en recyclage, filtre charbon inclus
- Niveau sonore vitesse mini/maxi : 54/63 dB***
- Niveau sonore vitesse intensive : 67 dB***

CONFORT

- Eclairage LED ajustable : 1 - Puissance totale 18 W
- 6 filtres à graisse aluminium cassette
- Voyants de saturation des filtres à graisse et à charbon
- Télécommande

ACCESSOIRE OPTIONNEL

- MCFB60 - Filtre à charbon
PPI⁽¹⁾ : 34,99 € TTC



Dimensions HxLxP (mm) : 3 x 900 x 700

Diamètre de la buse (mm) : 150

Classe d'efficacité énergétique* : A

Prix maximum recommandé hors Eco participation⁽²⁾ : **1 379,99 € TTC**
Eco participation⁽²⁾ : 4,17 € HT

* Conformément aux règlements UE 65 / 2014 et UE 66 / 2014. ** Conformément à la norme EN61591 et ses amendements.

*** Conformément aux normes EN60704-2-13 et EN60704-3

(1) Les prix indiqués ont un caractère uniquement indicatif, il appartient à chaque distributeur de fixer ses prix comme il le souhaite.

(2) Conformément aux décrets 2005-829 et 2014-928.

**DCK0250HG****NOUVEAUTÉ****DESIGN**

- Couleur: blanc
- **Aspiration périmétrale**
- Commandes électroniques par touches
- **Connexion H²H : hotte pouvant être pilotée par certaines tables**

PUISSANCE

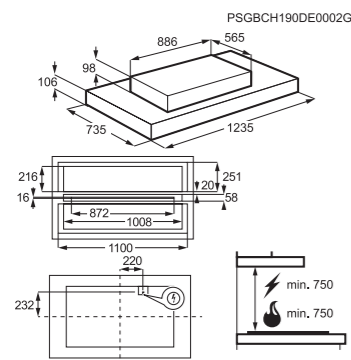
- Débit d'air en recyclage vitesse mini/maxi : 300/400 m³/h**
- Débit d'air en recyclage vitesse intensive : 640 m³/h**
- Nombre de vitesses : 3 + 1 intensive
- 1 moteur(s) Inverter
- Niveau sonore en recyclage vitesse mini/maxi : 62/75dB***
- Niveau sonore vitesse intensive : - dB***
- Filtre charbon inclus

CONFORT

- Eclairage LED ajustable : 1 - Puissance totale 9 W
- 6 filtres à graisse aluminium cassette
- Voyants de saturation des filtres à graisse et à charbon
- Télécommande

ACCESSOIRE OPTIONNEL

- MCFB60 - Filtre à charbon
PPI⁽¹⁾ : 34,99 € TTC

**Dimensions HxLxP (mm) : 106 x 1235 x 735****Diamètre de la buse (mm) : 150****Classe d'efficacité énergétique* : -****Prix maximum recommandé hors Eco participation⁽²⁾ : 2 184,99 € TTC**Eco participation⁽²⁾ : 8,33 € HT**DCK5280HG****DESIGN**

- Couleur: blanc
- **Aspiration périmétrale**
- Commandes électroniques par touches
- **Connexion H²H : hotte pouvant être pilotée par certaines tables**

PUISSANCE

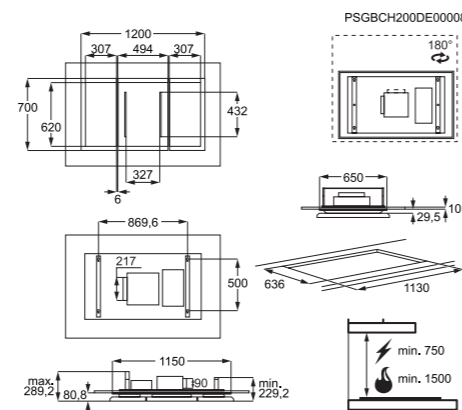
- Débit d'air vitesse mini/maxi : 360/600 m³/h**
- Débit d'air vitesse intensive : 735 m³/h**
- Nombre de vitesses : 3 + 1 intensive
- 1 moteur Inverter
- Fonctionne en évacuation ou en recyclage, filtre charbon inclus
- Niveau sonore vitesse mini/maxi : 57/70 dB***
- Niveau sonore vitesse intensive : 75 dB***

CONFORT

- Eclairage LED ajustable : 1 - Puissance totale 10 W
- 6 filtres à graisse aluminium cassette
- Voyants de saturation des filtres à graisse et à charbon
- Télécommande

ACCESSOIRE OPTIONNEL

- MCFB60 - Filtre à charbon
PPI⁽¹⁾ : 34,99 € TTC

**Dimensions HxLxP (mm) : 80,8 x 1130 x 630****Diamètre de la buse (mm) : 150****Classe d'efficacité énergétique* : A+****Prix maximum recommandé hors Eco participation⁽²⁾ : 2 299,99 € TTC**Eco participation⁽²⁾ : 8,33 € HT**DCK5281HG****DESIGN**

- Couleur: blanc
- **Aspiration périmétrale**
- Commandes électroniques par touches
- **Connexion H²H : hotte pouvant être pilotée par certaines tables**

PUISSANCE

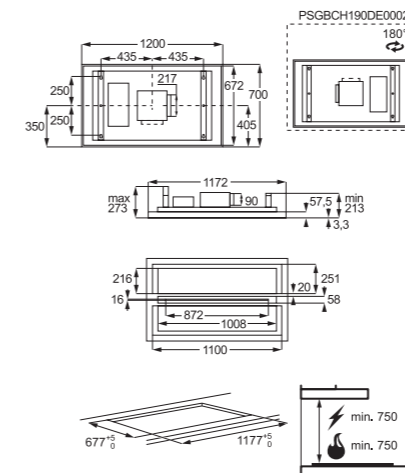
- Débit d'air vitesse mini/maxi : 355/590 m³/h**
- Débit d'air vitesse intensive : 720 m³/h**
- Nombre de vitesses : 3 + 1 intensive
- 1 moteur Inverter
- Fonctionne en évacuation ou en recyclage, filtre charbon inclus
- Niveau sonore vitesse mini/maxi : 57/70 dB***
- Niveau sonore vitesse intensive : 75 dB***

CONFORT

- Eclairage LED ajustable : 1 - Puissance totale 18 W
- 6 filtres à graisse aluminium cassette
- Voyants de saturation des filtres à graisse et à charbon
- Clapet anti-retour
- Télécommande

ACCESSOIRE OPTIONNEL

- MCFB60 - Filtre à charbon
PPI⁽¹⁾ : 34,99 € TTC

**Dimensions HxLxP (mm) : 3 x 1200 x 700****Diamètre de la buse (mm) : 150****Classe d'efficacité énergétique* : A+****Prix maximum recommandé hors Eco participation⁽²⁾ : 1 839,99 € TTC**Eco participation⁽²⁾ : 8,33 € HT

* Conformément aux règlements UE 65 / 2014 et UE 66 / 2014 - ** Conformément à la norme EN61591 et ses amendements

*** Conformément aux normes EN60704-2-3 et EN36704-3

(1) Les prix indiqués ont un caractère uniquement indicatif, il appartient à chaque distributeur de fixer ses prix comme il le souhaite.

(2) Conformément aux décrets 2005-829 et 2014-928

**DGE5861HM****DESIGN**

- Couleur : Inox
- Commandes électroniques par touches
- **Connexion H²H : Hotte pilotée par la table**
- **Aspiration périmétrale**

PUISSANCE

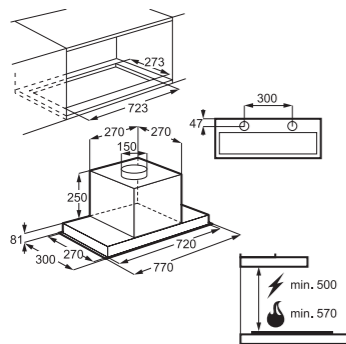

- Débit d'air vitesse mini/maxi : 300/580 m³/h**
- Nombre de vitesses : 3 + 1 intensive
- 1 moteur
- Fonctionne en évacuation ou en recyclage,
- Niveau sonore vitesse mini/maxi : 54/67dB
- Niveau sonore vitesse intensive : 68 dB***

CONFORT

- Eclairage par LED : 2 - Puissance totale 5 W
- 2 filtres à graisse aluminium cassette
- Clapet anti-retour
- Télécommande

ACCESSOIRE OPTIONNEL

- ECFB01 - Filtre à charbon PPI⁽¹⁾ : 29,90 € TTC



Dimensions HxLxP (mm) : 331 x 770 x 300

Diamètre de la buse (mm) : 150

Classe d'efficacité énergétique* : A

Prix maximum recommandé hors Eco participation⁽²⁾ : **688,85 € TTC**

Eco participation⁽²⁾ : 2,08 € HT

**DGE5661HM****DESIGN**

- Couleur : Inox
- Commandes électroniques par touches
- **Connexion H²H : Hotte pilotée par la table**
- **Aspiration périmétrale**

PUISSANCE

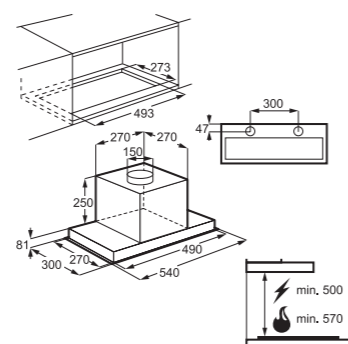

- Débit d'air vitesse mini/maxi : 300/580 m³/h**
- Nombre de vitesses : 3 + 1 intensive
- 1 moteur
- Fonctionne en évacuation ou en recyclage,
- Niveau sonore vitesse mini/maxi : 54/67dB
- Niveau sonore vitesse intensive : 70 dB***

CONFORT

- Eclairage par LED : 2 - Puissance totale 5 W
- 1 filtre à graisse aluminium cassette
- Clapet anti-retour
- Télécommande

ACCESSOIRE OPTIONNEL

- ECFB01 - Filtre à charbon PPI⁽¹⁾ : 29,90 € TTC



Dimensions HxLxP (mm) : 331 x 540 x 300

Diamètre de la buse (mm) : 150

Classe d'efficacité énergétique* : A

Prix maximum recommandé hors Eco participation⁽²⁾ : **632,49 € TTC**

Eco participation⁽²⁾ : 1,04 € HT

* Conformément aux règlements UE 65 / 2014 et UE 66 / 2014 - ** Conformément à la norme EN61591 et ses amendements

*** Conformément aux normes EN60704-2-3 et EN36704-3



Modèle	DBK6980HG	DDE5960B
Marque	AEG	AEG
Installation	Hotte décorative murale Inox	Hotte ascenseur
Dimensions (mm)	-	400 / 880 / 280
Consommation d'énergie annuelle (kWh / an)	39.5	54.7
Classe d'efficacité énergétique*	A+	A
Efficacité fluidodynamique (FDE hotte)	34.7	30.2
Classe d'efficacité fluidodynamique	A	A
Efficacité lumineuse (LE hotte) en lux / Watt	32.4	30.5
Classe d'efficacité lumineuse	A	A
Efficacité de filtration des graisses (%)	75.1	45.1
Classe d'efficacité de filtration des graisses	C	F
Débit d'air (m ³ / h) vitesse mini / maxi**	285 / 500	265 / 470
Débit d'air (m ³ / h) vitesse intensive	750	700
Niveau sonore (dB) vitesse mini / maxi***	46 / 54	-
Niveau sonore (db) mini / maxi en recyclage	-	48 / 59
Niveau sonore (dB) vitesse intensive	65	67
Équipement		
Commandes	-	Commandes électroniques par touches sensibles
Nombre moteur	1	1
Moteur inverter	-	-
Vitesse aspiration	3+2 intensives	3 + 1 intensive
Aspiration périmétrale	Oui	Oui
Connexion H²H	Oui	-
Type d'éclairage	LED	Bande LED
Température éclairage (K)	-	-
Nombre de lampes	1	1
Puissance totale des lampes (W)	5	9
Nombre de filtres à graisses métalliques	3	2
Clapet anti-retour	Oui	-
Diamètre de la buse (mm)	150	150
Caractéristiques techniques		
Puissance moteur absorbée (W)	260	240
Tension (V)	230 - 240	230 - 240
Fréquence (Hz)	50	5
Cordon de raccordement (M)	1.3	1.4
Dimensions et poids		
Hors tout H/L/P (mm)	773 min - 1218 maxi / 898 / 455	-
Emballées HxLxP (mm)	690 x 1030 x 680	490 x 1010 x 890
Poids brut / net (kg)	36.1 / 29.1	50 / 34.3
Code EAN inox	7332543712014	7332543712106



	DIK8190HG	DIE5961HG
	AEG	AEG
	Hotte décorative îlot	Hotte décorative îlot
	1000	898
	23.6	55.2
	A+++	A
	43	30.5
	A	A
	48.8	45.8
	A	A
	75.1	85.1
	C	B
	295 / 500	285 / 400
	800	700
	43 / 54	44 / 54
	51/63	55/66
	66	65
	Commandes électroniques par touches sensibles	
	1	1
	Oui	-
	3 + 2 intensives, SilenceBoost	3 + 1 intensive
	Oui	-
	Oui	Oui
	LED ajustable	LED
	3000	3000
	2	4
	10	10
	3	3
	Oui	Oui
	150	150
	Commandes électroniques par touches sensibles	
	235	260
	230-240	220-240
	50	50
	1.3	1.33
	850 min - 1150 maxi / 1000 / 700	
	758 min - 1175 maxi / 898 / 606	
	880 x 1120 x 710	840 x 1030 x 550
	54.8 / 42	38.1 / 30.25
	7332543711987	7332543712021

* Conformément aux règlements UE 65 / 2014 et UE 66 / 2014. ** Conformément à la norme EN61591 et ses amendements.

*** Conformément aux normes EN60704-2-13 et EN60704-3

Hottes verticales



Modèle	DVK6981HR	DVE5971HG
Marque	AEG	AEG
Installation	Hotte décorative murale	Hotte décorative murale
Dimensions (mm)	896	898
Consommation d'énergie annuelle (kWh / an)	39,4	51,1
Classe d'efficacité énergétique*	A+	A
Efficacité fluidodynamique (FDE hotte)	35,9	31,4
Classe d'efficacité fluidodynamique	A	A
Efficacité lumineuse (LE hotte) en lux / Watt	43,5	53,6
Classe d'efficacité lumineuse	A	A
Efficacité de filtration des graisses (%)	65,1	65,1
Classe d'efficacité de filtration des graisses	D	D
Débit d'air (m³ / h) vitesse mini / maxi**	270 / 500	270 / 400
Débit d'air (m³ / h) vitesse intensive	750	700
Niveau sonore (dB) vitesse mini / maxi***	43 / 54	42 / 54
Niveau sonore (db) mini / maxi en recyclage	48 / 68	65 / 73
Niveau sonore (dB) vitesse intensive	66	64
Équipement		
Commandes	Commandes électroniques par touches sensibles	Commandes électroniques par touches sensibles
Nombre moteur	1	1
Vitesse aspiration	3 + 2 intensives	3 + 1 intensive
Aspiration périmétrale	Oui	Oui
Connexion H²H	Oui	Oui
Type d'éclairage	LED, LED ajustable	LED
Température éclairage (K)	3000	3000
Nombre de lampes	1	2
Puissance totale des lampes (W)	6	5
Nombre de filtres à graisses métalliques	2	2
Clapet anti-retour	Oui	Oui
Diamètre de la buse (mm)	150	150
Caractéristiques techniques		
Puissance moteur absorbée (W)	260	260
Tension (V)	230 - 240	220 - 240
Fréquence (Hz)	50	50
Cordon de raccordement (M)	1	1
Dimensions et poids		
Hors tout H/L/P (mm)	915 min - 1260 maxi / 896 / 456	915 min - 1265 maxi / 898 / 418
Emballées HxLxP (mm)	600 x 1010 x 640	650 x 1010 x 570
Poids brut / net (kg)	31,3 / 24,4	28 / 20
Code EAN inox	7332543711925	7332543711956

	DVE5971HB	DVE5671HG	DVB5860B
Marque	AEG	AEG	AEG
Installation	Hotte décorative murale	Hotte décorative murale	Hotte décorative murale
Dimensions (mm)	898	598	800
Consommation d'énergie annuelle (kWh / an)	51,1	51,1	53,3
Classe d'efficacité énergétique*	A	A	A
Efficacité fluidodynamique (FDE hotte)	31,4	31,4	29,6
Classe d'efficacité fluidodynamique	A	A	A
Efficacité lumineuse (LE hotte) en lux / Watt	53,6	53,6	43,8
Classe d'efficacité lumineuse	A	A	A
Efficacité de filtration des graisses (%)	65,1	65,1	55,1
Classe d'efficacité de filtration des graisses	D	D	E
Débit d'air (m³ / h) vitesse mini / maxi**	270 / 400	270 / 400	280 / 570
Débit d'air (m³ / h) vitesse intensive	700	700	700
Niveau sonore (dB) vitesse mini / maxi***	42 / 54	42 / 54	52 / 66
Niveau sonore (db) mini / maxi en recyclage	65 / 73	65 / 73	61 / 73
Niveau sonore (dB) vitesse intensive	64	64	70
Équipement			
Commandes	Commandes électroniques par touches sensibles	Commandes électroniques par touches sensibles	Commandes électroniques par touches sensibles
Nombre moteur	1	1	1
Vitesse aspiration	3 + 1 intensive	3 + 1 intensive	3 + 1 intensive
Aspiration périmétrale	Oui	Oui	Oui
Connexion H²H	Oui	Oui	-
Type d'éclairage	LED	LED	LED
Température éclairage (K)	3000	3000	3000
Nombre de lampes	2	2	2
Puissance totale des lampes (W)	5	5	5
Nombre de filtres à graisses métalliques	2	2	1
Clapet anti-retour	Oui	Oui	Oui
Diamètre de la buse (mm)	-	150	150
Caractéristiques techniques			
Puissance moteur absorbée (W)	260	260	250
Tension (V)	220 - 240	220 - 240	230 - 240
Fréquence (Hz)	50	50	50
Cordon de raccordement (M)	1	1	1,1
Dimensions et poids			
Hors tout H/L/P (mm)	915 min - 1265 maxi / 898 / 418	915 min - 1265 maxi / 598 / 418	915 min - 1265 maxi / 800 / 372
Emballées HxLxP (mm)	650 x 1010 x 570	620 x 720 x 530	530 x 920 x 510
Poids brut / net (kg)	28,2 / 21	21,5 / 17,8	21,4 / 17,7
Code EAN inox	7332543711963	7332543711970	7332543731145

Hottes Design Box



Modèle	DBE5961HG	DBE5661HG	DBB6960HM
Marque	AEG	AEG	AEG
Installation	Hotte décorative murale	Hotte décorative murale	Hotte décorative murale
Dimensions (mm)	898	598	898
Consommation d'énergie annuelle (kWh / an)	51.5	51.5	44.6
Classe d'efficacité énergétique*	A	A	A+
Efficacité fluidodynamique (FDE hotte)	30.5	30.5	35.5
Classe d'efficacité fluidodynamique	A	A	A
Efficacité lumineuse (LE hotte) en lux / Watt	48.8	48.8	17
Classe d'efficacité lumineuse	A	A	C
Efficacité de filtration des graisses (%)	85.1	85.1	76
Classe d'efficacité de filtration des graisses	B	B	C
Débit d'air (m³ / h) vitesse mini / maxi**	285 / 400	285 / 400	105 / 352
Débit d'air (m³ / h) vitesse intensive	700	700	735
Niveau sonore (dB) vitesse mini / maxi***	44 / 54	44 / 54	35 / 54
Niveau sonore (db) mini / maxi en recyclage	55 / 66	55 / 66	42 / 76
Niveau sonore (dB) vitesse intensive	65	65	71
Équipement			
Commandes	Commandes électroniques par touches sensibles	Commandes électroniques par touches sensibles	Commandes électroniques par touches sensibles
Nombre moteur	1	1	1
Vitesse aspiration	3 + 1 intensive	3 + 1 intensive	3 + 1 intensive
Aspiration périmétrale	-	-	-
Connexion H²H	Oui	Oui	Oui
Type d'éclairage	LED	LED	LED
Température éclairage (K)	3000	3000	3000
Nombre de lampes	2	2	2
Puissance totale des lampes (W)	5	5	7
Nombre de filtres à graisses métalliques	3	2	3
Clapet anti-retour	Oui	Oui	Oui
Diamètre de la buse (mm)	150	150	150
Caractéristiques			
Puissance moteur absorbée (W)	260	260	310
Tension (V)	220 - 240	220 - 240	220 - 240
Fréquence (Hz)	50	50	50
Cordon de raccordement (M)	1.3	1.3	1.5
Dimensions et poids			
Hors tout H/L/P (mm)	759 min - 1204 maxi / 898 / 454.8	759 min - 1204 maxi / 598 / 455	635 min - 1155 maxi / 898 / 500
Emballées HxLxP (mm)	630x1040x540	700 x 740 x 540	678 x 947 x 489
Poids brut / net (kg)	23.5 / 18.85	21.3 / 16.2	22.1 / 18.3
Code EAN inox	7332543712038	7332543712045	7332543517589



Modèle	DKB5960HM	DBB4950M	DBB4650M
Marque	AEG	AEG	AEG
Installation	Hotte décorative murale	Hotte décorative murale	Hotte décorative murale
Dimensions (mm)	898	898	598
Consommation d'énergie annuelle (kWh / an)	57.7	56.4	56.4
Classe d'efficacité énergétique*	A	B	B
Efficacité fluidodynamique (FDE hotte)	30.5	28	28
Classe d'efficacité fluidodynamique	A	B	B
Efficacité lumineuse (LE hotte) en lux / Watt	29	29	29
Classe d'efficacité lumineuse	A	A	A
Efficacité de filtration des graisses (%)	76	76	76
Classe d'efficacité de filtration des graisses	C	C	C
Débit d'air (m³ / h) vitesse mini / maxi**	175 / 352	240 / 603	240 / 603
Débit d'air (m³ / h) vitesse intensive	779	-	-
Niveau sonore (dB) vitesse mini / maxi***	38 / 55	46 / 69	46 / 69
Niveau sonore (db) mini / maxi en recyclage	44 / 62	66 / 75	66 / 75
Niveau sonore (dB) vitesse intensive	72	-	-
Équipement			
Commandes	Commandes électroniques par touches sensibles	Commandes par touches	Commandes par touches
Nombre moteur	1	1	1
Vitesse aspiration	3 + 1 intensive	3	3
Aspiration périmétrale	-	-	-
Connexion H²H	Oui	-	-
Type d'éclairage	LED	LED	LED
Température éclairage (K)	3000	3000	3000
Nombre de lampes	2	2	2
Puissance totale des lampes (W)	5	5	5
Nombre de filtres à graisses métalliques	2	2	1
Clapet anti-retour	Oui	Oui	Oui
Diamètre de la buse (mm)	150	150	150
Caractéristiques			
Puissance moteur absorbée (W)	280	250	250
Tension (V)	220 - 240	220 - 240	220 - 240
Fréquence (Hz)	50	50	50
Cordon de raccordement (M)	1.5	1.5	1.5
Dimensions et poids			
Hors tout H/L/P (mm)	665 min - 1175 maxi / 898 / 500	645 min - 1070 maxi / 898 / 500	645 min - 1070 maxi / 598 / 500
Emballées HxLxP (mm)	665 x 947 x 475	667 x 947 x 475	489 x 653 x 647
Poids brut / net (kg)	22.1 / 18.3	20.5 / 15.9	18.2 / 14.4
Code EAN inox	7332543517640	7332543602124	7332543602117

* Conformément aux règlements UE 65 / 2014 et UE 66 / 2014. ** Conformément à la norme EN61591 et ses amendements.

*** Conformément aux normes EN60704-2-13 et EN60704-3

Hottes plafond



Modèle	DCE5260HM	DCE5960HM	DCK0250HG
Marque	AEG	AEG	AEG
Installation	Hotte plafond	Hotte plafond	Hotte plafond
Dimensions (mm)	1200	900	1235
Consommation d'énergie annuelle (kWh / an)	55	55	-
Classe d'efficacité énergétique*	A	A	-
Efficacité fluidodynamique (FDE hotte)	32.5	32.5	-
Classe d'efficacité fluidodynamique	A	A	-
Efficacité lumineuse (LE hotte) en lux / Watt	59.7	59.7	-
Classe d'efficacité lumineuse	A	A	-
Efficacité de filtration des graisses (%)	65.1	65.1	-
Classe d'efficacité de filtration des graisses	D	D	-
Débit d'air (m³ / h) vitesse mini / maxi**	315 / 590	315/590	-
Débit d'air (m³ / h) vitesse intensive	710	710	-
Niveau sonore (dB) vitesse mini / maxi***	54 / 63	54 / 63	-
Niveau sonore (db) mini / maxi en recyclage	56 / 68	56 / 68	62 / 75
Niveau sonore (dB) vitesse intensive	67	67	-
Équipement			
Commandes	Commandes électroniques par touches	Commandes électroniques par touches	Commandes électroniques par touches
Nombre moteur	1	1	1
Nombre inverter	-	-	-
Vitesse aspiration	3 + 1 intensive	3 + 1 intensive	3 + 1 intensive
Aspiration périmétrale	Oui	Oui	Oui
Connexion H²H	Oui	Oui	Oui
Type d'éclairage	LED ajustable	LED ajustable	LED ajustable
Température éclairage (K)	3000	3000	3000
Nombre de lampes	1	1	1
Puissance totale des lampes (W)	18	18	9
Nombre de filtres à graisses métalliques	6	6	6
Clapet anti-retour	-	-	-
Diamètre de la buse (mm)	150	150	150
Caractéristiques techniques			
Puissance moteur absorbée (W)	265	265	210
Tension (V)	230 - 240	230 - 240	230 - 240
Fréquence (Hz)	50	50	50
Cordon de raccordement (M)	1.4	1.1	1.4
Dimensions et poids			
Hors tout H/L/P (mm)	3 / 1200 / 700	3 / 900 / 700	106 / 1235 / 735
Emballées HxLxP (mm)	460 x 1320 x 830	460 x 1020 x 830	470 x 1330 x 830
Poids brut / net (kg)	42.2 / 30.5	35.8 / 25	50.9 / 29.4
Code EAN inox	7332543712083	7332543712090	7332543712052

Groupes Filtrants



DCK5280HG	DCK5281HG	DGE5861HM	DGE5661HM
AEG	AEG	AEG	AEG
Hotte plafond	Hotte plafond	Groupe filtrant	Groupe filtrant
1130	1200	770	540
31.3	40.1	54.7	54.7
A+	A+	A	A
38.5	38.3	29.2	29.2
A	A	A	A
50.9	57.6	44.2	44.2
A	A	A	A
55.1	65.1	65.1	65.1
E	D	D	D
360 / 600	355 / 590	300 / 580	300 / 580
735	720	700	700
57/70	57/70	54 / 67	54 / 67
58/71	50/76	62 / 74	62 / 74
75	75	68	70
Commandes électroniques par touches			
1	1	1	1
Oui	Oui	-	-
3 + 1 intensive	3 + 1 intensive	3 + 1 intensive	3 + 1 intensive
Oui	Oui	Oui	Oui
Oui	Oui	Oui	Oui
LED ajustable	LED ajustable	LED	LED
3000	3000	3000	3000
1	1	2	2
10	18	5	5
6	6	2	1
-	Oui	Oui	Oui
150	150	150	150
Commandes électroniques par touches			
210	210	250	250
230 - 240	230 - 240	220 - 240	220 - 240
50	50	50	50
1.1	1.1	0.9	0.9
Dimensions et poids			
80,8 / 1130 / 630	3 / 1200 / 700	331 / 770 / 300	331 / 540 / 300
NC	460 x 1320 x 830	390 x 840 x 450	390 x 610 x 450
NC	44.6 / 33.7	12.5 / 9.4	11.3 / 8.7
7332543712069	7332543712076	7332543654390	7332543659876

* Conformément aux règlements UE 65 / 2014 et UE 66 / 2014. ** Conformément à la norme EN61591 et ses amendements.

*** Conformément aux normes EN60704-2-13 et EN60704-3

Préservation des aliments

Toute la fraîcheur restituée.

Espace et modularité

Un rangement sur-mesure.



... Une consommation raisonnée plus respectueuse de l'environnement.

FROID*

Le secret d'une cuisine réussie, tient avant tout dans la sélection des meilleurs ingrédients. Afin de garantir leurs qualités gustatives et nutritionnelles, la conservation est essentielle. Notre gamme de réfrigérateurs et congélateurs AEG vous garantit une préservation adaptée et respectueuse de vos aliments.

FROID ENCASTRABLE

Combiné niche 178 cm	165
1 Porte niche 178 cm	168
1 Porte niche 122 cm	172
1 Porte niche 88 cm	174
1 Porte niche 82 cm	175
Congélateur niche 178 et 88 cm	176
Congélateur niche 82 cm	177
Cahier technique	178

FROID POSE-LIBRE

Combiné	183
Réfrigérateur/Congélateur 1 porte	187
Réfrigérateur/Congélateur Table Top	188
Cahier technique	190

*Cette catégorie comporte uniquement l'explication des bénéfices produits de notre gamme ainsi que les informations produits FROID POSE LIBRE. Veuillez vous référer à la brochure "Collection Froid Encastrable 2020-2021" pour la gamme encastrable. N'hésitez pas à contacter votre commercial Electrolux-AEG si besoin



Fonctions



ColdSense
Des capteurs de température qui réagissent immédiatement aux changements de l'environnement, pour rétablir rapidement la bonne température.



Compartment 4 étoiles
Espace de congélation à -18°C permettant la congélation d'aliments frais.



Coolmatic
Fonction permettant de baisser la température afin de ramener rapidement les aliments à une température optimale de conservation.



DynamicAir
Ventilateur améliorant la distribution de l'air dans le réfrigérateur et offrant une température constante pour une conservation des aliments plus saine.



Eclairage LED



Ecran LCD



Fonction vacances.



Frostmatic
Fonction permettant une congélation rapide des aliments.



Inox anti-trace
L'inox est traité avec un revêtement spécial pour prévenir les traces et faciliter le nettoyage.



Low Frost
Permet de réduire le givre dans votre réfrigérateur.



NaturaFresh™
Compartiments scellés avec tiroirs télescopiques, assure un environnement indépendant du reste du réfrigérateur.



Niveau sonore



No Frost
Système de ventilation préservant les aliments 3 fois plus longtemps grâce à une température homogène et évitant la formation de givre.



Technologie TwinTech®
Réfrigérateur : Froid Brassé.
Congélateur : No Frost.



Technologie UltraFresh +
Système permettant de mieux conserver vos aliments par une adaptation de la température et de l'humidité dans la cavité.

Sécurité



Alarme sonore
Vous signale toute remontée anormale de la température.



Alarme visuelle



Filtre CleanAir Control
Neutralise les mauvaises odeurs.



Freshzone



Longfresh



Minibar

NOUVELLES ÉTIQUETTES ÉNERGÉTIQUES

INTRODUCTION D'UNE NOUVELLE RÉGLEMENTATION POUR ENCOURAGER L'UTILISATION D'APPAREILS PLUS DURABLES ET MOINS ÉNERGIVORES

PRODUITS CONCERNÉS



Réfrigérateur 1 porte



Congélateurs



Réfrigérateurs combinés

CHANGEMENTS PRINCIPAUX

- Classe énergétique maximale : A (plus de classes A+ / A++ / A+++)
- Déclassement majeur des produits concernés
- Les produits de la classe F ne pourront plus être vendus en 2024


Le niveau sonore (A) sera exprimé en classe [A,B,C,D] :

- A < 30 dB
- 30 dB ≤ B < 36 dB
- 36 dB ≤ C < 42 dB
- D ≥ 42 dB

Le centre d'information sur le bruit a établi une échelle des décibels :

- **30 dB** : Chambre à coucher
- **45 dB** : Intensité normale d'une voix humaine
- **70 dB** : Salle de classe

QR CODE



- Le QR code permet d'obtenir sur son smartphone les informations figurant sur l'étiquette énergie et celles indiquées dans la fiche d'information produit, enregistrées dans EPREL (European Product Database for Energy Labelling).
- Il s'agit d'une base de données européenne permettant de centraliser l'ensemble des caractéristiques techniques des produits.

LE 1^{ER} MARS 2021, UNE NOUVELLE ÉTIQUETTE ÉNERGIE ENTRE EN VIGUEUR

CALENDRIER ET APPLICATIONS

1^{er} novembre 2020

Cas N°1

Le fabricant fournit au distributeur avec chaque produit les deux étiquettes énergie (ancienne et nouvelle).

Cas N°2

Le fabricant ne fournit que l'ancienne étiquette énergie. Il dispose alors jusqu'au **1^{er} mars 2021** pour fournir la nouvelle étiquette.

1^{er} mars 2021

Cas N°1

Produit acheté au fabricant avant le 01/11/2020

1/ La référence du produit a continué d'être commercialisée par le fabricant après cette date :

- Le distributeur doit lui demander la nouvelle étiquette énergie
- Le fabricant dispose de 5 jours pour lui fournir

2/ La référence n'est plus commercialisée depuis cette date :

- Le fabricant n'a pas d'obligation de fournir l'étiquette nouvelle génération
- Le distributeur peut vendre le produit avec l'ancienne étiquette jusqu'au 01/12/2021

Cas N°2

Produit acheté au fabricant entre le 01/11/2020 et le 28/02/2021

Le distributeur dispose de 14 jours ouvrables pour remplacer l'ancienne étiquette par la nouvelle sur les linéaires, son site internet et dans ses autres supports de communication

Cas N°3

Produit acheté au fabricant à partir du 01/03/2021

Le fabricant ne fournit que l'étiquette énergie nouvelle génération

NOUVELLE ÉTIQUETTE



RÉFRIGÉRATEURS ET CONGÉLATEURS

- 1) QR code
- 2) Classe d'efficacité énergétique
- 3) Consommation en électricité en kWh/an (mesurée dans les nouvelles conditions standards)
- 4) Volume total de tous les compartiments de congélation en litres
- 5) Volume total de tous les compartiments de réfrigération en litres
- 6) Niveau sonore exprimé en dB (A) et classe de perception sonore sur une échelle de A à D

COLDSENSE : VOS ALIMENTS SONT TOUS PROTÉGÉS GRÂCE À UNE TEMPÉRATURE STABLE

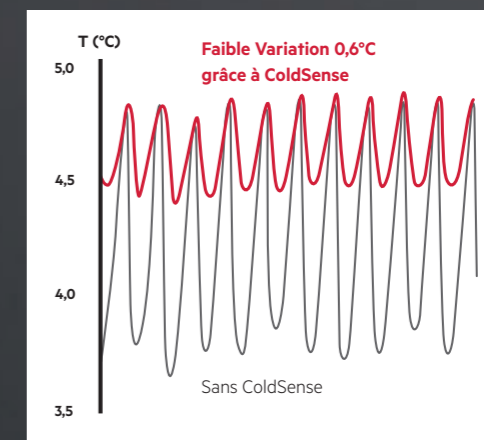
COLDSENSE

Après chaque ouverture de porte, les capteurs de froid réagissent pour ramener la température interne à un niveau normal. Grâce à son contrôle de température automatisé, ColdSense protège vos aliments du choc thermique tout en conservant les arômes les plus subtiles.



ColdSense

Des capteurs de température qui réagissent immédiatement aux changements de l'environnement, pour rétablir rapidement la bonne température.



70db	▶ Salle de classe
60db	▶ Marché animé
50db	▶ Restaurant paisible
40db	▶ Bureau tranquille
30db	▶ Chambre à coucher
20db	▶ Jardin calme



Réduction du niveau sonore

La cuisine est devenue une pièce de vie à part entière, et pour améliorer votre confort de vie nous travaillons sur la réduction sonores de notre gamme froid. Nous avons réduit le niveau sonore de 36db à 32 db de notre réfrigérateur SFE818E1DS. Ceci équivaut au niveau sonore d'une chambre à coucher afin de profiter pleinement de cet espace de vie.



DynamicAir®

Le brasseur d'air assure une répartition homogène du froid et un niveau d'humidité idéal pour garantir la fraîcheur des aliments.



Low Frost

La technologie LowFrost intégrée maintient votre congélateur à la bonne température afin d'empêcher la formation de givre, pour de meilleures performances et moins d'entretien.

TECHNOLOGIE TWINTECH® : EFFICACITÉ MAXIMUM



TWINTECH®

Les appareils TwinTech® sont équipés de deux systèmes de refroidissement indépendants dans la partie réfrigérateur et congélateur pour une meilleure préservation des aliments.

2 types de technologie disponibles :

- **Technologie TwinTech® :**
Réfrigérateur froid brassé, Congélateur No Frost.
- **Technologie TwinTech® Plus :**
Réfrigérateur froid brassé, Colonne Multi Air Flow, Congélateur No Frost



Réfrigérateur standard

Réfrigérateur AEG TwinTech®

Froid Brassé :

Dans le réfrigérateur, la technologie air brassé offre une diffusion uniforme de l'air dans toute la cavité. La température est homogène et le taux d'hygrométrie est idéal (entre 60 et 80 %) pour la conservation des aliments. Les vitamines, les qualités nutritives, la texture et le goût restent intacts plus longtemps.

No Frost :

Dans la partie congélateur, la technologie No Frost assure une température homogène et évite la formation de givre. Les emballages restent lisibles, les aliments ne collent pas et finie la corvée de dégivrage !



**TwinTech® Plus avec
colonne d'air Multiflow
(TwinTech® Plus)**

Grâce à la technologie Multiflow, l'air frais brassé est distribué à tous les niveaux du réfrigérateur par le biais de petites cavités situées sur la colonne d'air, assurant ainsi une parfaite homogénéité de la température.



Découvrez-le
en vidéo

LE MEILLEUR DE LA CONSERVATION

UNE PROTECTION OPTIMALE DES INGRÉDIENTS LES PLUS SENSIBLES

Les aliments fragiles sont mieux conservés et leur fraîcheur est préservée beaucoup plus longtemps. L'assurance de savourer jour après jour des aliments de meilleure qualité.

Compartiment FreshZone : 0°C-3°C

Un tiroir coulissant basse température spécialement conçu pour conserver les viandes et poissons.



Compartiment Longfresh 0°

Tiroirs coulissants spécialement conçus pour conserver les aliments fragiles 3 fois plus longtemps qu'un réfrigérateur traditionnel. Vous pourrez ainsi déguster vos aliments préférés comme au premier jour.

Sans la technologie
Zéro degré



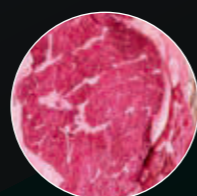
Avec la technologie
Zéro degré



Sans la technologie
Zéro degré



Avec la technologie
Zéro degré



SÉRIE 6000 PRECISE

SCE818F6TS



INFORMATIONS GÉNÉRALES

- Froid TwinTech
- **Classe énergétique : F****
- **Niveau sonore : 38 dB*****
- Consommation électrique : 268 kWh / an**
- Volume net total : 254 L

RÉFRIGÉRATEUR

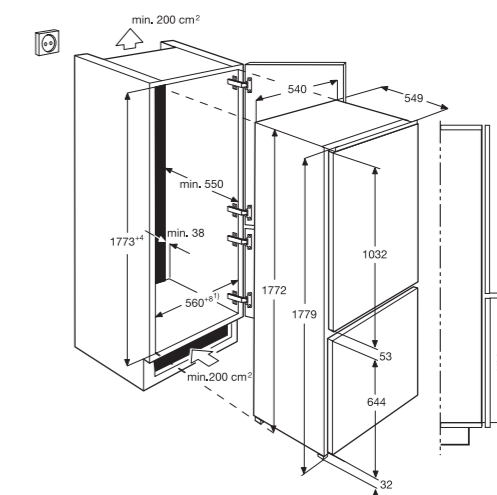
- **Froid brassé**
- Volume net : 193 L
- **Brasseur d'air (Dynamic Air)**
- 3 clayettes et 1 double amovible en verre
- 2 demi-bacs à légumes
- Dégivrage auto du réfrigérateur

CONGÉLATEUR

- Froid No Frost
- Volume net : 61 L
- 3 tiroirs transparents
- Pouvoir de congélation : 5 kg/24 h
- Autonomie : 9,5 h
- Fonction Frostmatic pour une congélation rapide
- Dégivrage auto du congélateur

CONFORT

- Commandes électroniques sur le top
- Alarmes sonore/visuelle de température
- Alarmes sonore/visuelle de porte ouverte
- Sécurité enfants
- Fonction vacances pour plus d'économie d'énergie
- Portes réversibles



Système de fixation par : Glissières

Dimensions d'encastrement HxLxP (mm) : 1780 x 560 x 550

Classe climatique : SN-N-ST-T

Prix maximum recommandé hors Eco participation⁽¹⁾ : 1149,99 € TTC

Eco participation⁽²⁾ : 15 € HT

(1) Les prix indiqués ont un caractère uniquement indicatif, il appartient à chaque distributeur de fixer ses prix comme il le souhaite. (2) Conformément aux décrets 2005-829 et 2014-928. ** Selon les règlements délégués (UE) 2019/2016, (UE) 2017/1369 et (EU) 2021/340. *** Conformément à la norme EN60704-3.

SÉRIE 3000

SCK618F3FS



INFORMATIONS GÉNÉRALES

- Classe énergétique : F**
- Niveau sonore : 35 dB***
- Consommation électrique : 272 kWh / an**
- Volume net total : 267 L

RÉFRIGÉRATEUR

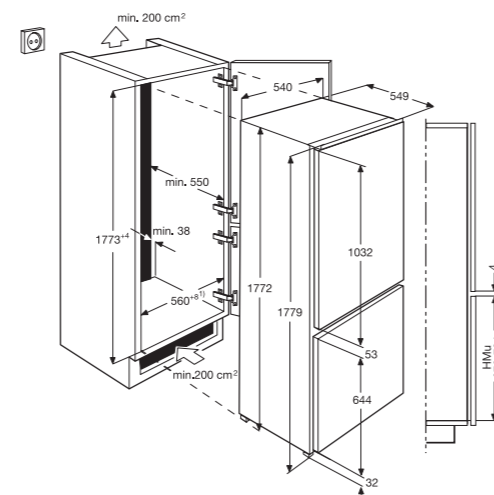
- Froid brassé
- Volume net : 195 L
- Brasseur d'air (Dynamic Air)
- 4 clayettes en verre
- 2 demis bacs à légumes
- Dégivrage auto du réfrigérateur

CONGÉLATEUR

- Froid statique Low Frost
- Volume net : 72 L
- 3 tiroirs transparents
- Pouvoir de congélation : 3,9 kg/24 h
- Autonomie : 11,5 h
- Fonction Frostmatic pour une congélation rapide
- Dégivrage manuel du congélateur

CONFORT

- Commandes électroniques internes affichage LED
- Eclairage intérieur par LED



Système de fixation par : Glissières

Dimensions d'encastrement HxLxP (mm) : 1780 x 560 x 550

Classe climatique : SN-N-ST-T

Prix maximum recommandé hors Eco participation⁽¹⁾ : 1 034,99 € TTCEco participation⁽²⁾ : 15 € HT

** Selon les règlements délégués (UE) 2019/2016, (UE) 2017/1369 et (EU) 2021/340.
 *** Conformément à la norme EN60704-3.

SÉRIE 3000

SCB618F3LS



INFORMATIONS GÉNÉRALES

- Froid statique
- Classe énergétique : F**
- Niveau sonore : 35 dB***
- Consommation électrique : 272 kWh / an**
- Volume net total : 267 L

RÉFRIGÉRATEUR

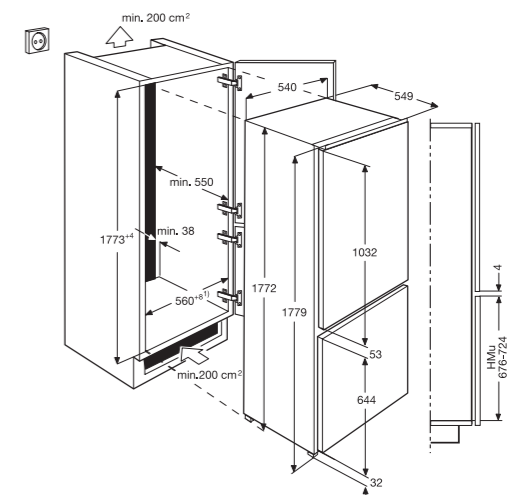
- Froid statique
- Volume net : 195 L
- 4 clayettes en verre
- 2 demis bacs à légumes
- Dégivrage auto du réfrigérateur

CONGÉLATEUR

- Froid statique Low Frost
- Volume net : 72 L
- 3 tiroirs transparents
- Pouvoir de congélation : 3,9 kg/24 h
- Autonomie : 11,5 h
- Fonction Frostmatic pour une congélation rapide

CONFORT

- Commandes électroniques internes affichage LED Dual-Touch
- Eclairage intérieur par LED latérales



Système de fixation par : Glissières

Dimensions d'encastrement HxLxP (mm) : 1780 x 560 x 550

Classe climatique : SN-N-ST-T

Prix maximum recommandé hors Eco participation⁽¹⁾ : 919,99 € TTCEco participation⁽²⁾ : 15 € HT

(1) Les prix indiqués ont un caractère uniquement indicatif, il appartient à chaque distributeur de fixer ses prix comme il le souhaite.
 (2) Conformément aux décrets 2005-829 et 2014-928.

SÉRIE 9000 PRECISE

SKE818E9ZC



INFORMATIONS GÉNÉRALES

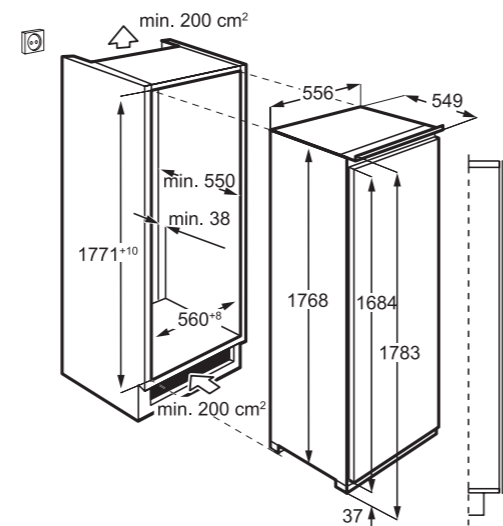
- Réfrigérateur 1 porte tout utile
- **Classe énergétique : E****
- **Niveau sonore : 37 dB*****
- Consommation électrique : 126 kWh / an**
- Volume net total : 275 L

RÉFRIGÉRATEUR

- Volume net : 200 L
- **Compartment LongFresh : 75 L**
- Brasseur d'air (Dynamic Air)
- 3 clayettes et 1 double amovible, en verre
- 1 grand bac à légumes sur rails

CONFORT

- Contrôle électronique digital de la température
- Fonction Coolmatic pour une réfrigération rapide
- Sécurité enfants
- Porte réversible



Système de fixation par : Pantographe

Dimensions d'encastrement HxLxP (mm) : 1780 x 560 x 550

Classe climatique : SN-N-ST

Prix maximum recommandé hors Eco participation⁽¹⁾ : 1 494,99 € TTCEco participation⁽²⁾ : 15 € HT

** Selon les règlements délégués (UE) 2019/2016, (UE) 2017/1369 et (EU) 2021/340.
 *** Conformément à la norme EN60704-3.

SÉRIE 3000

SFE818E1DS



INFORMATIONS GÉNÉRALES

- Brasseur d'air FreeStore™
- **Classe énergétique : E****
- **Niveau sonore : 32 dB*****
- Consommation électrique : 165 kWh / an**
- Volume net total : 282 L

RÉFRIGÉRATEUR

- Froid brassé
- Technologie DynamicAir
- Volume net : 260 L
- 3 clayettes et 1 double amovible, en verre
- **1 grand bac à légumes sur rails**

CONGÉLATEUR

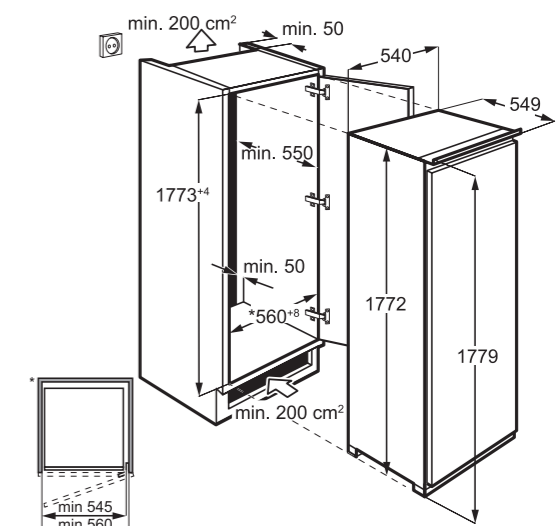
- Compartiment **** Volume net : 22 L
- Pouvoir de congélation : 3 kg/24 h
- Autonomie : 15 h

CONFORT

- Contrôle électronique digital de la température
- Fonction Coolmatic pour une réfrigération rapide
- Fonction Frostmatic pour une congélation rapide
- Sécurité enfants
- Porte réversible

GARANTIE
10
ANS

**GARANTIE 10 ANS
SUR LE COMPRESSEUR
(Moteur inverter)**



Système de fixation par : Glissières

Dimensions d'encastrement HxLxP (mm) : 1780 x 560 x 550

Classe climatique : SN-N-ST-T

Prix maximum recommandé hors Eco participation⁽¹⁾ : 1 494,99 € TTCEco participation⁽²⁾ : 15 € HT

(1) Les prix indiqués ont un caractère uniquement indicatif, il appartient à chaque distributeur de fixer ses prix comme il le souhaite.
 (2) Conformément aux décrets 2005-829 et 2014-928.

SÉRIE 3000



SKE818E1DC



INFORMATIONS GÉNÉRALES

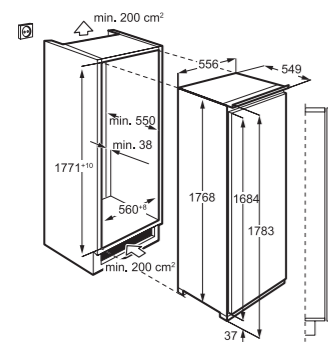
- Réfrigérateur 1 porte tout utile
- Brasseur d'air FreeStore™
- **Classe énergétique : E****
- **Niveau sonore : 35 dB*****
- Consommation électrique : 114 kWh / an**
- Volume net total : 310 L

RÉFRIGÉRATEUR

- Froid brassé
- Technologie DynamicAir
- 4 clayettes et 1 double amovible, en verre
- **1 grand bac à légumes sur rails**

CONFORT

- Contrôle électronique digital de la température
- Fonction Coolmatic pour une réfrigération rapide
- Sécurité enfants
- Porte réversible



Système de fixation par : Pantographe

Dimensions d'encastrement HxLxP (mm) : 1780 x 560 x 550

Classe climatique : SN-N-ST-T

Prix maximum recommandé hors Eco participation⁽¹⁾ : 1 207,49 € TTCEco participation⁽²⁾ : 15 € HT

SÉRIE 3000



SKB618F1DS



INFORMATIONS GÉNÉRALES

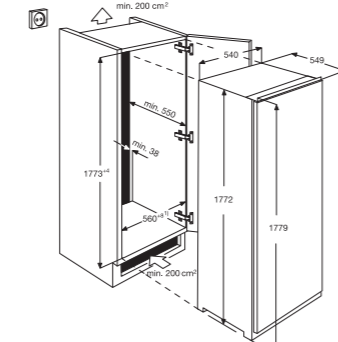
- Réfrigérateur 1 porte tout utile
- Brasseur d'air FreeStore™
- **Classe énergétique : F****
- **Niveau sonore : 34 dB*****
- Consommation électrique : 143k Wh / an**
- Volume net total : 310 L

RÉFRIGÉRATEUR

- Froid brassé
- Technologie DynamicAir
- 5 clayettes, en verre
- **1 grand bac à légumes sur rails**

CONFORT

- Commandes électroniques affichage LED
- Fonction Coolmatic pour une réfrigération rapide
- Porte réversible



Système de fixation par : Glissières

Dimensions d'encastrement HxLxP (mm) : 1780 x 560 x 550

Classe climatique : SN-N-ST

Prix maximum recommandé hors Eco participation⁽¹⁾ : 1 034,99 € TTCEco participation⁽²⁾ : 15 € HT

(1) Les prix indiqués ont un caractère uniquement indicatif, il appartient à chaque distributeur de fixer ses prix comme il le souhaite. (2) Conformément aux décrets 2005-829 et 2014-928. ** Selon les règlements délégués (UE) 2019/2016, (UE) 2017/1369 et (EU) 2021/340. *** Conformément à la norme EN60704-3.

SÉRIE 3000



SFE812E1AC



INFORMATIONS GÉNÉRALES

- Froid statique
- Classe énergétique : E****
- Niveau sonore : 35 dB*****
- Consommation électrique : 146 kWh / an**
- Volume net total : 181 L

RÉFRIGÉRATEUR

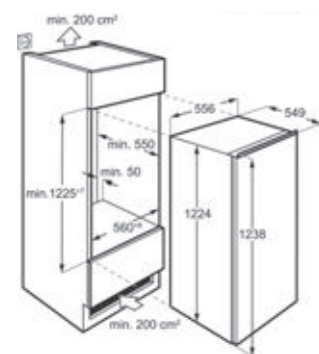
- Froid statique
- Volume net : 167 L
- 2 clayettes et 1 double amovible, en verre
- 1 bac à légumes

CONGÉLATEUR

- Compartiment **** Volume net : 14 L
- Pouvoir de congélation : 2 kg/24 h
- Autonomie : 12 h

CONFORT

- Contrôle électronique digital de la température
- Fonction Coolmatic pour une réfrigération rapide
- Fonction Frostmatic pour une congélation rapide
- Sécurité enfants
- Porte réversible



Système de fixation par : Pantographe

Dimensions d'encastrement HxLxP (mm) : 1225 x 560 x 550

Classe climatique : SN-N-ST-T

Prix maximum recommandé hors Eco participation⁽¹⁾ : 1 034,99 € TTCEco participation⁽²⁾ : 15 € HT

** Selon les règlements délégués (UE) 2019/2016, (UE) 2017/1369 et (EU) 2021/340.

*** Conformément à la norme EN60704-3.

SÉRIE 3000



SFB612F1DS



INFORMATIONS GÉNÉRALES

- Brasseur d'air FreeStore™
- Classe énergétique : F****
- Niveau sonore : 35 dB*****
- Consommation électrique : 182 kWh / an**
- Volume net total : 187L

RÉFRIGÉRATEUR

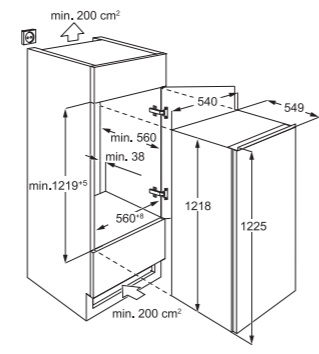
- Froid brassé
- Technologie Dynamic Air
- Volume net : 173 L
- 3 clayettes, en verre
- 1 bac à légumes

CONGÉLATEUR

- Compartiment **** Volume net : 14 L
- Pouvoir de congélation : 2 kg/24 h
- Autonomie : 12 h

CONFORT

- Porte réversible



Système de fixation par : Glissières

Dimensions d'encastrement HxLxP (mm) : 1225 x 560 x 550

Classe climatique : SN-N-ST-T

Prix maximum recommandé hors Eco participation⁽¹⁾ : 862,49 € TTCEco participation⁽²⁾ : 8,33 € HT

SÉRIE 3000



SKE512E2AS



INFORMATIONS GÉNÉRALES

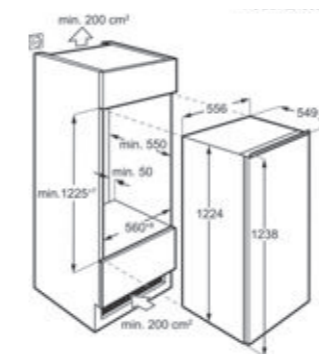
- Froid statique
- Réfrigérateur 1 porte tout utile
- Classe énergétique : E****
- Niveau sonore : 34 dB*****
- Consommation électrique : 101 kWh / an**

RÉFRIGÉRATEUR

- Froid statique
- Volume net : 207 L
- 4 clayettes, en verre
- 1 bac à légumes

CONFORT

- Commande interne par thermostat
- Porte réversible



Système de fixation par : Glissières

Dimensions d'encastrement HxLxP (mm) : 1225 x 560 x 550

Classe climatique : SN-N-ST-T

Prix maximum recommandé hors Eco participation⁽¹⁾ : 804,99 € TTCEco participation⁽²⁾ : 8,33 € HT

(1) Les prix indiqués ont un caractère uniquement indicatif, il appartient à chaque distributeur de fixer ses prix comme il le souhaite.

(2) Conformément aux décrets 2005-829 et 2014-928.

SÉRIE 3000



SFS888E1AF



INFORMATIONS GÉNÉRALES

- Froid statique
- Classe énergétique : E****
- Niveau sonore : 36 dB*****
- Consommation électrique : 142 kWh / an**
- Volume net total : 117 L

RÉFRIGÉRATEUR

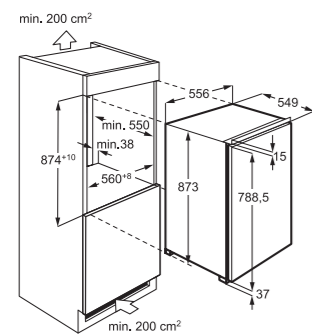
- Froid statique
- Volume net : 103 L
- 1 clayette et 1 double amovible, en verre
- Bac à légumes avec contrôle d'humidité
- 1 bac à légumes

CONGÉLATEUR

- Compartiment **** Volume net : 14 L
- Pouvoir de congélation : 2 kg/24 h
- Autonomie : 12 h

CONFORT

- Contrôle électronique digital de la température
- Fonction Coolmatic pour une réfrigération rapide
- Fonction Frostmatic pour une congélation rapide
- Sécurité enfants
- Porte réversible



Système de fixation par : Pantographe

Dimensions d'encastrement HxLxP (mm) : 880 x 560 x 550

Classe climatique : SN-N-ST-T

Prix maximum recommandé hors Eco participation⁽¹⁾ : 747,49 € TTCEco participation⁽²⁾ : 8,33 € HT

** Selon les règlements délégués (UE) 2019/2016, (UE) 2017/1369 et (EU) 2021/340.
 *** Conformément à la norme EN60704-3.

SÉRIE 3000



SKB888EXAF



INFORMATIONS GÉNÉRALES

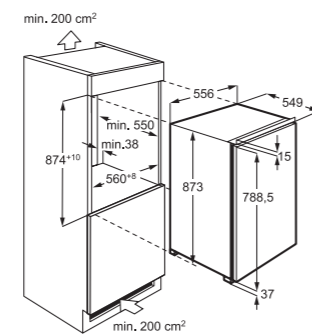
- Froid statique
- Réfrigérateur 1 porte tout utile
- Classe énergétique : E****
- Niveau sonore : 34 dB*****
- Consommation électrique : 95 kWh / an**

RÉFRIGÉRATEUR

- Froid statique
- Volume net : 137 L
- 2 clayettes et 1 double amovible, en verre
- Bac à légumes avec contrôle d'humidité
- 1 bac à légumes

CONFORT

- Contrôle électronique digital de la température
- Fonction Coolmatic pour une réfrigération rapide
- Sécurité enfants
- Porte réversible



Système de fixation par : Pantographe

Dimensions d'encastrement HxLxP (mm) : 880 x 560 x 550

Classe climatique : SN-N-ST-T

Prix maximum recommandé hors Eco participation⁽¹⁾ : 689,99 € TTCEco participation⁽²⁾ : 8,33 € HT

SÉRIE 3000



SFB682E1AF



INFORMATIONS GÉNÉRALES

- Froid statique
- Classe énergétique : E****
- Niveau sonore : 38 dB*****
- Consommation électrique : 148 kWh / an**
- Volume net total : 109 L

RÉFRIGÉRATEUR

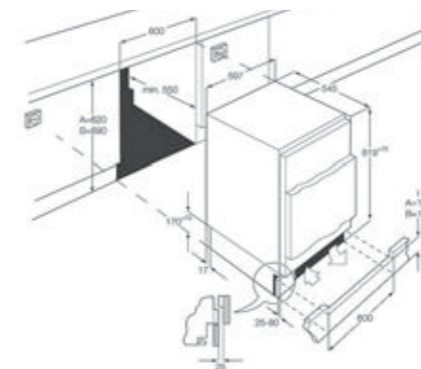
- Froid statique
- Volume net : 93 L
- 2 clayettes, en verre
- 1 bac à légumes

CONGÉLATEUR

- Compartiment **** Volume net : 16 L
- Pouvoir de congélation : 2.5 kg/24 h
- Autonomie : 10 h

CONFORT

- Commandes électroniques affichage LED
- Fonction Frostmatic pour une congélation rapide
- Porte réversible



Système de fixation par : Pantographe

Dimensions d'encastrement HxLxP (mm) : 820 x 600 x 550

Classe climatique : SN-N-ST-T

Prix maximum recommandé hors Eco participation⁽¹⁾ : 747,49 € TTCEco participation⁽²⁾ : 8,33 € HT

(1) Les prix indiqués ont un caractère uniquement indicatif, il appartient à chaque distributeur de fixer ses prix comme il le souhaite.
 (2) Conformément aux décrets 2005-829 et 2014-928.

SÉRIE 6000



ABE818F6NS



INFORMATIONS GÉNÉRALES

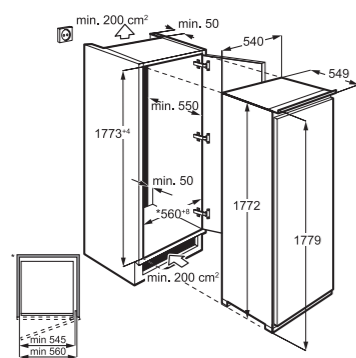
- Froid No Frost
- Classe énergétique : E**
- Niveau sonore : 39 dB***
- Consommation électrique : 292 kWh / an**
- Volume net : 204 L

CONGÉLATEUR

- 5 tiroirs transparents
- 2 abattants transparents
- Pouvoir de congélation : 15,7 kg/24 h
- Autonomie : 7,9 h

CONFORT

- Contrôle électronique digital de la température sur le top
- Alarmes sonore et visuelle de température
- Alarmes sonore et visuelle d'ouverture de porte
- Fonction Frostmatic pour une congélation rapide



Système de fixation par : Glissières

Dimensions d'encastrement HxLxP (mm) : 1780 x 560 x 550

Classe climatique : SN-N-ST-T

Prix maximum recommandé hors Eco participation⁽¹⁾ : 1 322,49 € TTCEco participation⁽²⁾ : 15 € HT

** Selon les règlements délégués (UE) 2019/2016, (UE) 2017/1369 et (EU) 2021/340.
 *** Conformément à la norme EN60704-3.

SÉRIE 3000



ABB688E1LS



INFORMATIONS GÉNÉRALES

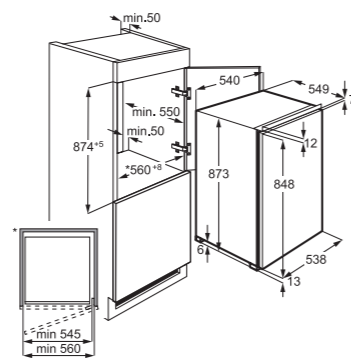
- Froid statique
- Classe énergétique : E**
- Niveau sonore : 34 dB***
- Consommation électrique : 177 kWh / an**
- Volume net : 98 L

CONGÉLATEUR

- 4 tiroirs transparents
- Pouvoir de congélation : 4,5 kg/24 h
- Autonomie : 12,7 h

CONFORT

- Commandes électroniques sur top



Système de fixation par : Glissières

Dimensions d'encastrement HxLxP (mm) : 880 x 560 x 550

Classe climatique : SN-N-ST-T

Prix maximum recommandé hors Eco participation⁽¹⁾ : 666,99 € TTCEco participation⁽²⁾ : 8,33 € HT

SÉRIE 3000



ABB682F1AF



INFORMATIONS GÉNÉRALES

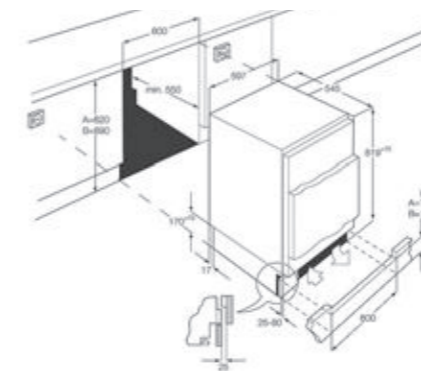
- Froid statique
- Classe énergétique : F**
- Niveau sonore : 39 dB***
- Consommation électrique : 220 kWh / an**
- Volume net : 95 L

CONGÉLATEUR

- 3 tiroirs transparents
- Plateau de congélation
- Pouvoir de congélation : 7,1 kg/24 h
- Autonomie : 13,5 h

CONFORT

- Alarmes sonore et visuelle de température
- Fonction Frostmatic pour une congélation rapide



Système de fixation par : Pantographe

Dimensions d'encastrement HxLxP (mm) : 820 x 600 x 550

Classe climatique : SN-N-ST-T

Prix maximum recommandé hors Eco participation⁽¹⁾ : 689,99 € TTCEco participation⁽²⁾ : 8,33 € HT

(1) Les prix indiqués ont un caractère uniquement indicatif, il appartient à chaque distributeur de fixer ses prix comme il le souhaite.
 (2) Conformément aux décrets 2005-829 et 2014-928.

Combinés niche 178 cm



1 Porte niche 178 cm



Modèle	SCE818F6TS	SCK618F3FS	SCB618F3LS	SKE818E9ZC
Marque	AEG	AEG	AEG	AEG
Séries	6000	3000	3000	9000
Thèmes	PRECISE	-	-	PRECISE
Nombre de porte(s)	2 portes	2 portes	2 portes	1 porte
Compartment 4****	-	-	-	-
Volume net compartiment ****(L)	-	-	-	-
Type de l'appareil	Réfrigérateur combiné	Réfrigérateur combiné	Réfrigérateur combiné	1 porte
Catégorie	7. Réfrigérateur-congélateur	7. Réfrigérateur-congélateur	7. Réfrigérateur-congélateur	3. Réfrigérateur avec compartiment pour denrées hautement périssables et réfrigérateur avec compartiment sans étoile
Nouvelle classe énergétique*	F	F	F	E
Eco label européen	-	-	-	-
Consommation électrique (en kWh / an)*	290	291	291	126
Volume net total (L)	253	267	267	275
Volume net réfrigérateur (L)	192	195	195	200
Volume net congélateur (L)	61	72	72	-
Compartment(s) sans givre	Réfrigérateur / Congélateur	Réfrigérateur / -	- / Congélateur	-
Autonomie (h)	21	11,5	11,5	-
Pouvoir de congélation (en kg / 24 h)	10	3,9	3,9	-
Classe climatique	SN-N-ST-T	SN-N-ST-T	SN-N-ST-T	SN-N-ST
Niveau sonore dB(A)**	38	35	35	37
Installation				
Type d'installation	Encastrable	Encastrable	Encastrable	Encastrable
Niche (cm)	178	178	178	178
Commandes	Electroniques	Electroniques	Electroniques	Electroniques
Position des commandes	Cabinet Top	Internes	Internes	-
type de commandes	Electronique/LCD	Electronique/LED	Electronique/LED	-
Nombre de thermostats	2	1	1	-
Fixation	Glissières	Glissières	Glissières	Pantographe
Distributeur d'eau fraîche	-	-	-	-
Portes réversibles	Oui	Oui	Oui	Oui
Fermeture douce assistée de la porte	-	-	-	Oui
Réfrigérateur				
Type de froid	Froid brassé	Froid brassé	Froid statique	Froid total No frost
Nombre de clayettes/demies	3 clayettes et 1 double amovible	4 clayettes	4 clayettes	3 clayettes et 1 double amovible
Clayette spéciale	-	-	-	-
Grand tiroir coulissant	-	-	-	-
Nombre de bacs à légumes	-	-	-	-
Nombre de demi- bacs à légumes	2 demis	2 demis	2 demis	-
Kit CustomFlex	-	-	-	-
Nombre de balconnets	2 balconnets, finition métal	2 balconnets	2 balconnets	-
Balconnet porte-bouteilles	Oui	Oui	Oui	Oui
Eclairage	LED	LED	LED	LED
Alarme température	Sonore et Visuelle	-	-	-
Alarme porte ouverte	Visuelle et Sonore	-	-	Sonore et Visuelle
Sécurité enfants	Oui	-	-	Oui
Fonction Shopping/Coolmatic	Oui	-	-	Oui
Fonction Vacances	Oui	-	-	-
Dégivrage du réfrigérateur	Auto	Auto	Auto	Auto
Fonction super congélation/Frostmatic	Oui	Oui	Oui	-
Dégivrage du congélateur	-	-	-	-
Congélateur				
Type de froid	No Frost	Statique Low Frost	Statique Low Frost	-
Nombre de tiroirs transparents	3	3	3	-
Nombre d'abattants	-	-	-	-
Nombre de clayettes	2 clayettes en verre	2 clayettes en verre	2 clayettes en verre	-
Nombre de bacs à glaçons	1	1	1	-
Fonction Frostmatic	-	-	-	-
Dégivrage du congélateur	automatique	Manuel	Manuel	-
Caractéristiques techniques				
Evaporateur intégré	Oui	Oui	Oui	Oui
Tension (V)	230-240	230-240	230-240	230-240
Cordon de raccordement (M)	2,4	2,4	2,4	2,4
Dimensions et poids				
Hors tout HxLxP (mm)	1772 x 540 x 549	1772 x 540 x 549	1772 x 540 x 549	1769 x 556 x 549
Encastrement HxLxP (mm)	1780 x 560 x 550	1780 x 560 x 550	1780 x 560 x 550	1780 x 560 x 550
Emballées HxLxP (mm)	1840 x 590 x 600	1840 x 590 x 600	1840 x 590 x 600	1840 x 590 x 600
Poids brut / net (kg)	60 / 58	56 / 54	56 / 54	62 / 60
Code EAN	7332543742493	7332543760848	7332543735785	7332543720415

1 porte niche 122 cm



SFE818E1DS	SKE818E1DC	SKB618F1DS	SFE812E1AC	SFB612F1DS	SKE512E2AS
AEG	AEG	AEG	AEG	AEG	AEG
3000	3000	3000	3000	3000	3000
-	-	-	-	-	-
1 porte	1 porte	1 porte	1 porte	1 porte	1 porte
Oui	-	-	Oui	Oui	-
25	-	-	14	14	-
1 porte	1 porte	1 porte	1 porte	1 porte	1 porte
7. Réfrigérateur-congélateur	1. Réfrigérateur comportant un ou plusieurs compartiments de stockage de denrées alimentaires fraîches	1. Réfrigérateur comportant un ou plusieurs compartiments de stockage de denrées alimentaires fraîches	-	7. Réfrigérateur-congélateur	1. Réfrigérateur comportant un ou plusieurs compartiments de stockage de denrées alimentaires fraîches
E	E	F	E	F	E
-	-	-	-	-	-
141	114	112	172	174	103
284	310	310	180	187	207
259	310	310	166	173	207
-	-	-	-	-	-
Réfrigérateur	Réfrigérateur	Réfrigérateur	-	Réfrigérateur	-
15	-	-	12	12	-
3	-	-	2	2	-
SN-N-ST-T	SN-N-ST-T	SN-N-ST	SN-N-ST-T	SN-N-ST-T	SN-N-ST-T
32	35	34	35	35	35
Installation					
Encastrable	Encastrable	Encastrable	Encastrable	Encastrable	Encastrable
178	178	178	122	122	122
Electroniques	Electroniques	Electroniques	Electronique de la température par LCD	-	Mécaniques internes
-	-	-	-	-	-
-	-	-	-	-	-
Glissières	Pantographe	Glissières	Pantographe	Glissières	Glissières
-	-	-	-	-	-
Oui	Oui	Oui	Oui	Oui	Oui
-	Oui	-	Oui	-	-
Réfrigérateur					
Froid brassé	Froid brassé	Froid brassé	Froid statique	Froid brassé	Froid statique
3 clayettes et 1 double amovible	4 clayettes et 1 double amovible	5 clayettes	2 clayettes et 1 double amovible	3 clayettes	4 clayettes
-	-	-	-	-	-
1 grand bac à légumes sur rails - Totalement extensible	1 Pull out drawer Fully extensible	1 grand bac à légumes sur rails - Totalement extensible	-	-	-
-	-	-	1	1	1
-	-	-	-	-	-
-	-	-	-	-	-
Oui	Oui	Oui	Oui	Oui	Oui
LED	LED, LED	LED	LED	LED	LED
-	-	-	-	-	-
Sonore et Visuelle	Visuelle et Sonore	-	Sonore et Visuelle	-	-
Oui	Oui	-	Oui	-	-
Oui	Oui	Oui	Oui	-	-
-	Oui	-	-	-	-
Auto	Auto	Auto	Auto	Auto	Auto
Oui	-	-	Oui	-	-
Manuel	-	-	Manuel	Manuel	-
Congélateur					
-	-	-	-	-	-
-	-	-	-	-	-
-	-	-	-	-	-
-	-	-	-	-	-
-	-	-	-	-	-
-	-	-	-	-	-
Oui	Oui	Oui	Oui	Oui	Oui
230-240	230-240	230-240	230-240	230-240	230-240
2,4	2,4	2,4	2,4	2,4	2,4
Dimensions et poids					
1772 x 540 x 549	1769 x 556 x 549	1772 x 548 x 549	1219 x 556 x 550	1218 x 540 x 549	1218 x 540 x 549
1780 x 560 x 550	1780 x 560 x 550	1780 x 560 x 550	1225 x 560 x 550	1225 x 560 x 550	1225 x 560 x 550
1840 x 590 x 600	1840 x 605 x 600	1840 x 590 x 600	1267 x 602 x 630	1300 x 590 x 600	1300 x 590 x 600
57 / 55	57 / 55	56 / 54	42,5 / 41	40,5 / 39	36,5 / 35
7332543759354	7332543731192	7332543720484	7332543759668	7332543739479	7332543732715

* Selon les règlements délégués (UE) 2019/2016, (UE) 2017/1369 et (EU) 2021/340.
 ** Conformément à la norme EN60704-3.

1 porte niche 88 cm



1 porte niche 82 cm



Modèle	SFS888E1AF	SKB888EXAF	SFB682E1AF
Marque	AEG	AEG	AEG
Séries	3000	3000	3000
Thèmes	-	-	-
Nombre de porte(s)	1 porte	1 porte	1 porte
Compartment 4****	Oui	-	Oui
Type de l'appareil	Sous plan	1 porte	Sous plan
Catégorie	7. Réfrigérateur-congélateur	1. Réfrigérateur comportant un ou plusieurs compartiments de stockage de denrées alimentaires fraîches	7. Réfrigérateur-congélateur
Nouvelle classe énergétique*	E	E	E
Eco label européen	-	-	-
Consommation électrique (en kWh / an)*	144	95	146
Volume net total (L)	117	137	109
Volume net réfrigérateur (L)	103	137	93
Volume net compartiment ****(L)	14	-	-
Compartment sans givre	-	-	-
Autonomie (h)	12	-	10
Pouvoir de congélation (en kg / 24 h)	2	-	2.5
Classe climatique	SN-N-ST-T	SN-N-ST-T	SN-N-ST-T
Niveau sonore dB(A)**	36	34	40
Installation			
Type d'installation	Encastrable	Encastrable	Encastrable
Niche (cm)	88	88	82
Commandes	Electroniques	Electroniques	électronique affichage LED
Fixation	Pantographe	Pantographe	Pantographe
Porte réversible	Oui	Oui	Oui
Fermeture douce assistée de la porte	-	-	-
Réfrigérateur			
Type de froid	Froid statique	Froid statique	Froid statique
Nombre de clayettes/demies	1 clayette et 1 double amovible	2 clayettes et 1 double amovible	2 clayettes
Clayette spéciale	-	-	-
Nombre de bacs à légumes	1	1	1
Nombre de demi- bacs à légumes	-	-	-
Balconnet porte-bouteilles	Oui	Oui	Oui
Eclairage	LED	LED	LED
Alarme température	-	-	-
Alarme porte ouverte	Visuelle et Sonore	Sonore et Visuelle	-
Sécurité enfants	Oui	Oui	-
Fonction Shopping/Coolmatic	Oui	Oui	-
Fonction Vacances	-	Oui	-
Dégivrage du réfrigérateur	Auto	Auto	Auto
Congélateur			
Fonction Frostmatic	Oui	-	Oui
Dégivrage du congélateur	Manuel	-	Manuel
Caractéristiques techniques			
Evaporateur intégré	Oui	Oui	Oui
Fréquence (Hz)			
Tension (V)	230-240	230-240	230-240
Cordon de raccordement (M)	2.4	2.4	2.4
Dimensions et poids			
Hors tout HxLxP (mm)	873 x 556 x 549	873 x 556 x 549	815 x 596 x 550
Encastrement HxLxP (mm)	880 x 560 x 550	880 x 560 x 550	820 x 600 x 550
Emballées HxLxP (mm)	925 x 602 x 630	925 x 602 x 630	870 x 630 x 620
Poids brut / net (kg)	34.22 / 33	33.15 / 31.93	36.95 / 35.2
Code EAN	733254373214	7332543732593	7332543760763

Congélateur niche 178 cm



Congélateur niche 88 cm

Froid / Cahier technique - 181
Congélateur niche 82 cm

Modèle	ABE818F6NS	ABB688E1LS	ABB682F1AF
Marque	AEG	AEG	AEG
Séries	6000	3000	3000
Thèmes	PRECISE	-	-
Type de l'appareil	Congélateur armoire	Congélateur armoire	Congélateur armoire
Catégorie	8. Congélateur armoire	8. Congélateur armoire	8. Congélateur armoire
Nouvelle classe énergétique*	E	E	F
Eco label européen	-	-	-
Consommation électrique (en kWh / an)*	303	157	187
Volume net congélateur (L)	204	98	95
Compartment sans givre	Congélateur	-	-
Autonomie (h)	7,9	12,7	13,5
Pouvoir de congélation (en kg / 24 h)	15,7	4,5	7,1
Classe climatique	SN-N-ST-T	SN-N-ST-T	SN-N-ST-T
Niveau sonore dB(A)**	39	34	39
Installation			
Type d'installation	Encastrable	Encastrable	Encastrable
Niche (cm)	178	88	82
Commandes	Electroniques	-	-
Position des commandes	Cabinet Top	Cabinet Top	Bottom Ventilation Grill External
Fixation	Glissières	Glissières	Pantographe
Porte réversible	Oui	oui	Oui
Congélateur			
Type de froid	No Frost	Statique	Statique
Fonction Frostmatic	-	-	-
Fonction super congélation	Oui	oui	Oui
Nombre de tiroirs transparents	5	4	3
Nombre d'abattants	2	-	-
Nombre de clayettes	6 en verre	3 clayettes en verre	-
Eclairage	-	-	-
Alarme température	Visuelle, Sonore	Visuelle, Sonore	Visuelle, Sonore
Alarme porte ouverte	Visuelle, Sonore	-	Visuelle, Sonore
Dégivrage du congélateur	Automatique	Manuel	Manuel
Caractéristiques techniques			
Evaporateur intégré	Oui	Oui	Oui
Tension (V)	230-240	230-240	230 - 240
Fréquence (Hz)	50	50	50
Cordon de raccordement (M)	2.4	2.4	2.4
Dimensions et poids			
Hors tout HxLxP (mm)	1772 x 540 x 549	873 x 540 x 549	815 x 596 x 550
Encastrement HxLxP (mm)	1780 x 560 x 550	880 x 560 x 550	820 x 600 x 550
Emballées HxLxP (mm)	1840 x 590 x 600	938 x 591 x 627	870 x 630 x 620
Poids brut / net (kg)	65 / 63	35.14 / 34.05	36.51 / 35.25
Code EAN	7332543737581	7332543720231	7332543788040

FROID POSE LIBRE GAMME DESIGN LINE

Un design premium élégant, sobre et épuré qui complète n'importe quelle cuisine, grâce à la porte entièrement plate et aux matériaux authentiques de première qualité.



QUALITÉ DES MATÉRIAUX

Les matériaux et les finitions sont choisis pour leurs qualités, la préservation d'un impact environnemental minimal et une durabilité à long terme. L'acier inoxydable est conçu pour durer éternellement et vieillir avec grâce et permet de ne laisser aucune traces de doigts sur toute la gamme.

PORTE INTÉGRALEMENT PLATE

La géométrie de la porte plate se fond dans les lignes horizontales et lisses de la cuisine. Aucun embout visible.

POIGNÉE VERTICALE

Poignée verticale avec finition haut de gamme dans des matériaux authentiques. Les poignées sont intégrées, supprimant ainsi tous les détails inutiles de la vue du consommateur.

GRAND ÉCRAN LCD

Contrôle LCD sur la porte avec DirectAccess aux fonctionnalités utiles. La fonction ECO suggère à l'utilisateur de faire des choix plus durables, en augmentant sa prise de conscience des conséquences de chaque réglage sur la consommation d'énergie tout en préservant la qualité des aliments.

UNE FLEXIBILITÉ À TOUTE ÉPREUVE

Nous misons sur le succès de la solution de porte CustomFlex et améliorons son utilisation en augmentant sa capacité de stockage et en simplifiant la complexité.

RCB646E3MB



INFORMATIONS GÉNÉRALES

- Classe énergétique : E**
- Niveau sonore : 43 dB***
- Froid TwinTech No Frost
- Consommation électrique : 321 kWh/an**
- Volume net total : 461 L

RÉFRIGÉRATEUR

- Froid Brassé MultiFlow
- MultiFlow
- Volume net : 333 L
- 4 clayettes en verre
- 2 balconnets

CONGÉLATEUR

- Froid No Frost
- Volume net : 128 L
- 2 tiroirs transparents
- Fabrication de glaçons : Twist and Ice
- Pouvoir de congélation : 8 kg/24h
- Autonomie : 13,5 h

CONFORT

- Commandes électroniques sur la porte
- Eclairage intérieur par LED
- Alarmes sonore/visuelle de température



LA PROTECTION DES ALIMENTS AVEC COOLING 360°

Les réfrigérateurs AEG Cooling 360° disposent d'une circulation d'air avancée. L'intérieur en acier inoxydable restaure les températures fraîches après chaque ouverture de porte.

Il envoie également de l'air frais dans tous les coins pour de meilleures performances et une meilleure protection alimentaire.



Couleur : Inox noir + Gris nuit

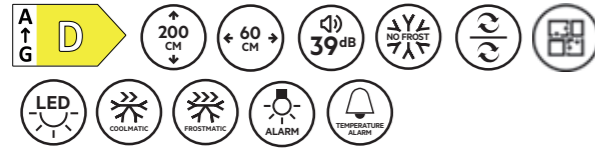
Dimensions HxLxP (mm) : 1920 x 700 x 712

Classe climatique : SN-N-ST-T

Prix maximum recommandé hors Eco participation⁽¹⁾ : 1724,99 € TTC

Eco participation⁽²⁾ : 19,17 € HT

(1) Les prix indiqués ont un caractère uniquement indicatif, il appartient à chaque distributeur de fixer ses prix comme il le souhaite. (2) Conformément aux décrets 2005-829 et 2014-928. ** Selon les règlements délégués (UE) 2019/2016, (UE) 2017/1369 et (EU) 2021/340. *** Conformément à la norme EN60704-3.

**RCB736D5MB****INFORMATIONS GÉNÉRALES**

- **Classe énergétique : D****
- **Niveau sonore : 39 dB*****
- Froid TwinTech No Frost
- Consommation électrique : 182 kWh/an**
- Volume net total : 360 L

RÉFRIGÉRATEUR

- **Froid Brassé**
- Volume net : 266 L
- 4 clayettes en verre
- 4 demi-balconnets transparents CustomFlex

CONGÉLATEUR

- Froid No Frost
- Volume net : 94 L
- 2 tiroirs et 1 demi transparents
- Pouvoir de congélation : 8 kg/24h
- Autonomie : 10h

CONFORT

- Commandes électroniques sur la porte
- Eclairage intérieur par LED latérales
- Alarmes sonore/visuelle de température
- Tiroir NaturaFresh

Couleur : Inox noir + Gris nuit

Dimensions HxLxP (mm) : 2010 x 595 x 650

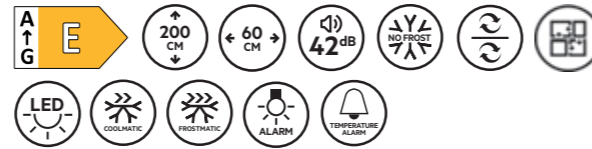
Classe climatique : SN-N-ST-T

Prix maximum recommandé hors Eco participation⁽¹⁾ : **1 609,99 € TTC**

Eco participation⁽²⁾ : 15 € HT

** Selon les règlements délégués (UE) 2019/2016, (UE) 2017/1369 et (EU) 2021/340.

*** Conformément à la norme EN60704-3.

**RCB736E5MB****INFORMATIONS GÉNÉRALES**

- **Classe énergétique : E****
- **Niveau sonore : 42 dB*****
- Froid TwinTech No Frost
- Consommation électrique : 274 kWh/an**
- Volume net total : 360 L

RÉFRIGÉRATEUR

- **Froid Brassé**
- Volume net : 266 L
- 4 clayettes en verre
- 4 demi-balconnets transparents CustomFlex

CONGÉLATEUR

- Froid No Frost
- Volume net : 94 L
- 2 tiroirs et 1 demi transparents
- Pouvoir de congélation : 8 kg/24h
- Autonomie : 10h

CONFORT

- Commandes électroniques sur la porte
- Eclairage intérieur par LED latérales
- Alarmes sonore/visuelle de température
- Tiroir NaturaFresh

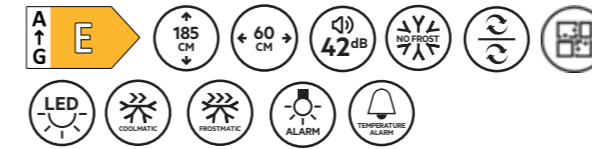
Couleur : Inox noir + Gris nuit

Dimensions HxLxP (mm) : 2010 x 595 x 650

Classe climatique : SN-N-ST-T

Prix maximum recommandé hors Eco participation⁽¹⁾ : **1 437,49 € TTC**

Eco participation⁽²⁾ : 15 € HT

RCB732E5MB**INFORMATIONS GÉNÉRALES**

- **Classe énergétique : E****
- **Niveau sonore : 42 dB*****
- Froid TwinTech No Frost
- Consommation électrique : 263 kWh/an**
- Volume net total : 324 L

RÉFRIGÉRATEUR

- **Froid Brassé**
- Volume net : 230 L
- 3 clayettes en verre
- Kit Customflex composé de différentes Flexbox
- 3 demi-balconnets transparents CustomFlex

CONGÉLATEUR

- Froid No Frost
- Volume net : 94 L
- 2 tiroirs et 1 demi transparents
- Pouvoir de congélation : 8 kg/24h
- Autonomie : 10h

CONFORT

- Commandes électroniques sur la porte
- Eclairage intérieur par LED latérales
- Alarmes sonore/visuelle de température
- Tiroir NaturaFresh

Couleur : Inox noir + Gris nuit

Dimensions HxLxP (mm) : 1860 x 595 x 650

Classe climatique : SN-N-ST-T

Prix maximum recommandé hors Eco participation⁽¹⁾ : **1 322,49 € TTC**

Eco participation⁽²⁾ : 15,00 € HT

(1) Les prix indiqués ont un caractère uniquement indicatif, il appartient à chaque distributeur de fixer ses prix comme il le souhaite.

(2) Conformément aux décrets 2005-829 et 2014-928.





RKB738E5MB



INFORMATIONS GÉNÉRALES

- Classe énergétique : E**
- Niveau sonore : 40 dB***
- Consommation électrique : 132 kWh/an**
- Froid Brassé

RÉFRIGÉRATEUR

- Froid Brassé MultiFlow
- Tiroir NaturaFresh
- MultiFlow
- Volume net : 358 L
- Poignée Sensa
- Compartiment LongFresh : 22 L
- 4 clayettes, en verre
- 5 demi-balconnets transparents CustomFlex
- 2 balconnets porte-bouteilles transparents
- Dégivrage automatique du réfrigérateur

CONFORT

- Commandes électroniques affichage LED
- Eclairage intérieur par LED
- Fonction shopping
- Fonction Coolmatic
- Porte réversible

ACCESSOIRE OPTIONNEL

- Kit de Jointion M4RK206 pour SbS
PPI⁽¹⁾ : 69,99 € TTC

Le Réfrigérateur RKB738E5MB et le Congélateur AGB728E5NB peuvent se combiner pour obtenir un Side-by-Side très spacieux. Le kit de jonction M4RK206 est disponible. Lors de l'installation, le sens de la porte devra être inversé.



AGB728E5NB



INFORMATIONS GÉNÉRALES

- Froid No Frost
- Classe énergétique : E**
- Niveau sonore : 42 dB***
- Volume net : 280 L
- Consommation électrique : 257 kWh/an**

CONGÉLATEUR

- 5 tiroirs transparents
- 2 abattants transparents
- Pouvoir de congélation : 14 kg/24h
- Autonomie : 15h

CONFORT

- Commandes électroniques LED internes

ACCESSOIRE OPTIONNEL

- Kit de Jointion M4RK206 pour SbS
PPI⁽¹⁾ : 69,99 € TTC



Couleur : Inox noir + Gris nuit

Dimensions HxLxP (mm) : 1860 x 595 x 645

Classe climatique : SN-N-ST-T

Prix maximum recommandé hors Eco participation⁽¹⁾ : 1 322,49 € TTC
Eco participation⁽²⁾ : 15 € HT

Couleur : Inox noir + Gris nuit

Dimensions HxLxP (mm) : 1860 x 595 x 650

Classe climatique : SN-N-ST-T

Prix maximum recommandé hors Eco participation⁽¹⁾ : 1 437,49 € TTC
Eco participation⁽²⁾ : 15 € HT

(1) Les prix indiqués ont un caractère uniquement indicatif, il appartient à chaque distributeur de fixer ses prix comme il le souhaite. (2) Conformément aux décrets 2005-829 et 2014-928
** Selon les règlements délégués (UE) 2019/2016, (UE) 2017/1369 et (EU) 2021/340. *** Conformément à la norme EN60704-3.

**RTB415E1AX****INFORMATIONS GÉNÉRALES**

- Froid statique
- Classe énergétique : E**
- Niveau sonore : 38 dB***
- Consommation électrique : 94 kWh/an**

RÉFRIGÉRATEUR

- Froid statique
- Volume net : 150 L
- 2 clayettes, en verre
- 1 bac à légumes
- 1 balconnet
- 1 balconnet porte-bouteilles
- Dégivrage automatique du réfrigérateur

CONFORT

- Commande interne par thermostat
- Eclairage intérieur par LED
- Top amovible
- Porte réversible

**ATB49E1AX****INFORMATIONS GÉNÉRALES**

- Froid statique
- Classe énergétique : E**
- Niveau sonore : 41 dB***
- Volume net : 90 L
- Consommation électrique : 144 kWh/an**

CONGÉLATEUR

- 3 tiroirs dont 1 maxi et 1 demi transparents
- Pouvoir de congélation : 6,9 kg/24h
- Autonomie : 16,5h

CONFORT

- Commandes électroniques sur top
- Alarmes sonore et visuelle de température
- Fonction Frostmatic pour une congélation rapide

Couleur : Porte Inox anti-trace

Dimensions HxLxP (mm) : 850 x 595 x 635

Classe climatique : SN-N-ST-T

Prix maximum recommandé hors Eco participation⁽¹⁾ : **632,49 € TTC**

Eco participation⁽²⁾ : 8,33 € HT

Couleur : Porte(s) Inox anti-trace

Dimensions HxLxP (mm) : 850 x 599 x 635

Classe climatique : SN-N-ST-T

Prix maximum recommandé hors Eco participation⁽¹⁾ : **643,99 € TTC**

Eco participation⁽²⁾ : 8,33 € HT

(1) Les prix indiqués ont un caractère uniquement indicatif, il appartient à chaque distributeur de fixer ses prix comme il le souhaite. (2) Conformément aux décrets 2005-829 et 2014-928
** Selon les règlements délégués (UE) 2019/2016, (UE) 2017/1369 et (EU) 2021/340. *** Conformément à la norme EN60704-3.



Combinés pose libre



Modèle	RCB646E3MB	RCB736D5MB
Marque	AEG	AEG
Séries	8000 FLEXI	7000 PRECISE
Type de l'appareil	Réfrigérateur combiné	Réfrigérateur combiné
Catégorie	7. Réfrigérateur-congélateur	7. Réfrigérateur-congélateur
Nouvelle classe énergétique*	E	D
Eco label européen	-	182
Consommation électrique (en kWh / an)*	321	360
Volume net total (L)	461	244
Volume net réfrigérateur (L)	309	94
Volume net congélateur (L)	128	Réfrigérateur / Congélateur
Compartiment sans givre	Réfrigérateur / Congélateur	18
Autonomie (h)	13,5	10
Pouvoir de congélation (en kg / 24 h)	8	8
Classe climatique	SN-N-ST-T	SN-N-ST-T
Niveau sonore dB(A)**	43	39
Installation		
Type d'installation	Pose-libre	Pose-libre
Niche (cm)	-	-
Commandes	Electroniques	Electroniques
Position des commandes	sur la porte	sur la porte
type de commandes	Electronique / LED	Electronique / LED
Nombre de thermostat	2	2
Fixation / Installation	Pose libre	Pose libre
Distributeur d'eau fraîche	-	-
Porte(s) réversible(s)	Oui***	Oui***
Fermeture douce assistée de la porte	-	-
Réfrigérateur		
Type de froid (réfrigérateur)	MultiFlow	360° Cooling
Nombre de clayettes/demies	3 clayettes	3 clayettes
Clayette spéciale	-	-
Grand tiroir coulissant	Extra Chill	Extra Chill
Kit CustomFlex	2 balconnets, avec clayettes	1 demi compartiment crèmerie CustomFlex
Balconnet porte-bouteilles	Oui	Oui
Eclairage		LED
Alarme température	Visuelle, Sonore	Visuelle, Sonore
Alarme porte ouverte	Sonore pour le réfrigérateur	Sonore pour le réfrigérateur
Sécurité enfants	-	-
Fonction Shopping/Coolmatic	Oui	Oui
Fonction Vacances	Oui	Oui
Dégivrage du réfrigérateur	Automatique	Automatique
Congélateur		
Type de froid (congélateur)	No Frost	No Frost
Nombre de tiroirs transparents	2	2 tiroirs et 1 demi
Nombre d'abattants	1	-
Nombre de clayettes	-	-
Nombre de bacs à glaçons	-	-
Fonction super congélation/Frostmatic	Oui	Oui
Dégivrage du congélateur	Automatique	Automatique
Caractéristiques techniques		
Evaporateur intégré	Oui	Oui
Tension(Volts)	220 - 240	220 - 240
Cordon de raccordement (M)	2.5	2.5
Dimensions et poids		
Hors tout HxLxP (mm)	1920 x 700 x 712	2010 x 595 x 650
Encastrement HxLxP (mm)	-	-
Emballées HxLxP (mm)	1997 x 768 x 801	2066 x 664 x 728
Poids brut / net (kg)	94 / 88.5	79.5 / 73.5
Code EAN inox anti-trace	7332543729890	7332543729784



RCB736E5MB	RCB732E5MB
AEG	AEG
7000 PRECISE	7000 PRECISE
Réfrigérateur combiné	Réfrigérateur combiné
7. Réfrigérateur-congélateur	7. Réfrigérateur-congélateur
E	E
274	263
360	324
244	208
94	94
Réfrigérateur / Congélateur	Réfrigérateur / Congélateur
18	18
10	10
8	8
SN-N-ST-T	SN-N-ST-T
42	42
Installation	
Pose-libre	Pose-libre
-	-
Electroniques	Electroniques
sur la porte	sur la porte
Electronique / LED	Electronique / LED
2	2
Pose libre	Pose libre
-	-
Oui***	Oui***
-	-
Réfrigérateur	
360° Cooling	360° Cooling
3 clayettes	2 clayettes
-	-
Extra Chill	Extra Chill
1 demi compartiment crèmerie CustomFlex	1 demi compartiment crèmerie CustomFlex
Oui	Oui
LED	LED
Visuelle, Sonore	Visuelle, Sonore
Sonore pour le réfrigérateur	Sonore pour le réfrigérateur
-	-
Oui	Oui
Oui	Oui
Automatique	Automatique
Congélateur	
No Frost	No Frost
2 tiroirs et 1 demi	2 tiroirs et 1 demi
-	-
-	-
-	-
Oui	Oui
Automatique	Automatique
Caractéristiques techniques	
Oui	Oui
220-240	220 - 240
2.5	2.5
Dimensions et poids	
2010 x 595 x 650	1860 x 595 x 650
-	-
2066 x 664 x 728	1916 x 664 x 728
79.5 / 73.5	74 / 69
7332543729777	7332543728794

* Selon les règlements délégués (UE) 2019/2016, (UE) 2017/1369 et (EU) 2021/340.
** Conformément à la norme EN60704-3.

***Cette intervention doit être réalisée par une station technique agréée ou professionnelle

Réfrigérateur 1 Porte



Modèle	RKB738E5MB
Marque	AEG
Séries	7000
Themes	PRECISE
Séries	7000 PRECISE
Type de l'appareil	1 porte
Nombre de porte(s)	1 porte
Compatiment 4****	-
Catégorie	3. Réfrigérateur avec compartiment pour denrées hautement périssables et réfrigérateur avec compartiment sans étoile
Nouvelle classe énergétique*	E
Consommation électrique (en kWh/an)*	132
Volume net total (L)	380
Volume net compartiment ****(L)	-
Volume net réfrigérateur (L)	358
	-
Compartiment sans givre	Réfrigérateur
Autonomie (h)	-
Pouvoir de congélation (en kg/24h)	-
Classe climatique	SN-N-ST-T
Niveau sonore dB(A)**	40
Installation	
Type d'installation	Pose-libre
Niche (cm)	-
Commandes	Electroniques
Position des commandes	-
Fixation / Installation	Pose libre
Porte(s) réversible(s)	Oui***
Fermeture douce assistée de la porte	Non
Réfrigérateur	
Type de froid (congélateur)	MultiFlow
Fonction super congélation	-
Nombre de tiroirs transparents	-
Nombre de bacs à légumes	3
Nombre d'abattants	-
Nombre de clayettes/demies	3 clayettes
Clayette spéciale	-
Grand tiroir coulissant	Extra Chill
Balconnet porte-bouteilles	2 balconnets porte-bouteilles transparent
Eclairage	-
Alarme température	-
Alarme porte ouverte	-
Sécurité enfants	-
Fonction Shopping/Coolmatic	Oui
Fonction Vacances	-
Dégivrage du réfrigérateur	Auto
Fonction super congélation/Frostmatic	-
Pouvoir de congélation (en kg/24h)	-
Dégivrage du congélateur	-
Caractéristiques techniques	
Evaporateur intégré	Oui
Tension(Volts)	220 - 240
Fréquence (Hz)	-
Cordon de raccordement (M)	2.5
Dimensions et poids	
Hors tout HxLxP (mm)	1860 x 595 x 645
Encastrement HxLxP (mm)	-
Emballées HxLxP (mm)	1916 x 664 x 728
Poids brut/net (kg)	70 / 64
Code EAN	7332543742059

***Cette intervention doit être réalisée par une station technique agréée ou professionnelle

Congélateurs



Modèle	ATB49E1AX	AGB728E5NB
Marque	AEG	AEG
Séries	3000	7000
Themes		PRECISE
Séries	3000	7000 PRECISE
Type de l'appareil	Congélateur armoire	Congélateur armoire
Catégorie	8. Congélateur armoire	8. Congélateur armoire
Nouvelle classe énergétique*	E	E
Eco label européen	-	-
Consommation électrique (en kWh / an)*	145	257
Volume net congélateur (L)	90	280
Compartiment sans givre	-	Congélateur
Autonomie (h)	16,5	15
Pouvoir de congélation (en kg / 24 h)	6,9	14
Classe climatique	SN-N-ST-T	SN-N-ST-T
Niveau sonore dB(A)**	41	42
Installation		
Type d'installation	Pose-libre	Pose-libre
Niche (cm)	-	-
Commandes	-	Electroniques
Position des commandes	Sur le bandeau	Sur la porte
Fixation	Pose libre	Pose libre
Porte réversible	Oui	oui
Congélateur		
Type de froid	Statique	No Frost
Fonction Frostmatic	-	-
Fonction super congélation	Oui	-
Nombre de tiroirs transparents	3 tiroirs dont 1 maxi et 1 demi	5
Nombre d'abattants	-	2
Nombre de clayettes	1 clayette	-
Eclairage	-	LED
Alarme température	Visuelle, Sonore	-
Alarme porte ouverte	-	-
Dégivrage du congélateur	Manuel	Automatique
Caractéristiques techniques		
Evaporateur intégré	Oui	Fin Evap (Forced)
Tension (V)	230 - 240	220 - 240
Fréquence (Hz)	50	50
Cordon de raccordement (M)	2.4	2.5
Dimensions et poids		
Hors tout HxLxP (mm)	850 x 599 x 635	1860 x 595 x 650
Encastrement HxLxP (mm)	-	-
Emballées HxLxP (mm)	895 x 635 x 680	1916 x 664 x 728
Poids brut / net (kg)	39.25 / 37.9	74 / 68
Code EAN	7332543733170	7332543740987

* Selon les règlements délégués (UE) 2019/2016, (UE) 2017/1369 et (EU) 2021/340.

** Conformément à la norme EN60704-3.

Réfrigérateur Pose libre Table Top



Modèle	RTB415E1AX
Marque	AEG
Séries	3000
Themes	-
Type de l'appareil	Table Top
Catégorie	1. Réfrigérateur comportant un ou plusieurs compartiments de stockage de denrées alimentaires fraîches
Nombre de porte(s)	1 porte
Compartment 4****	-
Nouvelle classe énergétique*	E
Consommation électrique (en kWh/an)*	94
Volume net total (L)	150
Volume net compartiment ****(L)	-
Volume net réfrigérateur (L)	150
Compartment sans givre	-
Autonomie (h)	-
Pouvoir de congélation (en kg/24h)	-
Classe climatique	SN-N-ST-T
Niveau sonore dB(A)**	38
Installation	
Type d'installation	Pose-libre
Niche (cm)	-
Commandes	Mécaniques internes
Fixation / Installation	Pose libre
Porte réversible	Oui
Fermeture douce assistée de la porte	Non
Réfrigérateur	
Type de froid (congélateur)	Froid statique
Fonction super congélation	-
Nombre de tiroirs transparents	-
Nombre d'abattants	-
Nombre de clayettes	2 clayettes
Clayette spéciale	-
Grand tiroir coulissant	-
Balconnet porte-bouteilles	Oui
Nombre de bacs à légumes	1
Eclairage	LED
Alarme température	-
Alarme porte ouverte	-
Sécurité enfants	-
Fonction Shopping/Coolmatic	-
Fonction Vacances	-
Dégivrage du réfrigérateur	Automatique
Fonction super congélation/Frostmatic	-
Pouvoir de congélation (en kg/24h)	-
Dégivrage du congélateur	-
Caractéristiques techniques	
Evaporateur intégré	Oui
Tension (V)	230
Fréquence (Hz)	-
Cordon de raccordement (M)	2.4
Dimensions et poids	
Hors tout HxLxP (mm)	850 x 595 x 635
Emballées HxLxP (mm)	895 x 635 x 680
Poids brut / net (kg)	37.08 / 35.68
Code EAN inox anti-trace	7332543732531

* Selon les règlements délégués (UE) 2019/2016, (UE) 2017/1369 et (EU) 2021/340.

** Conformément à la norme EN60704-3.



LAVE-VAISSELLE

Les lavages successifs sont souvent la cause d'une altération de l'éclat de votre vaisselle.

Les lave-vaisselle AEG garantissent un résultat parfait, lavage après lavage.

Lave-vaisselle tout intégrable et semi intégrable 60 - 45 cm	209
Lave-vaisselle pose libre 60 cm	217
Lave-vaisselle pose libre 45 - 60 cm	218

Lavage et séchage irréprochables

Découvrez la technologie Airdry pour un séchage optimal.

Simple et précis

Un réglage précis et sans effort avec la technologie QuickSelect.



Confort


Passez au niveau supérieur avec le lave-vaisselle ComfortLift®.

EXPLICATION DE LA NOUVELLE ÉTIQUETTE ÉNERGÉTIQUE

APPLICATION À COMPTER DU 1ER MARS 2021 EN MAGASIN ET EN LIGNE

Échelle précédente

Les lave-vaisselle ont innové plus rapidement que l'étiquette actuelle. La grande majorité des produits vendus se retrouvent ainsi dans des classes énergétiques supérieures à A et il est difficile de les différencier.



Nouvelle échelle, A-G

Avec la nouvelle échelle, les produits de classes énergétiques intermédiaires et inférieures devraient couvrir la plupart du marché. Cela laisse de la place au sommet de l'échelle tandis que des technologies plus efficaces émergent.



Code QR - lié à la base de données publique de l'UE pour l'étiquetage énergétique

Nouvelle méthodologie de test et exigences de performance plus strictes

Mise en oeuvre du programme Eco obligatoire en tant que premier choix.

Nouvelles icônes de performance

XYZ kWh / 100
Consommation d'énergie pour 100 cycles Eco



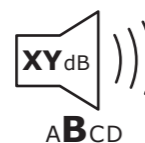
Capacité nominale des paramètres de place pour le programme Eco



Consommation d'eau par cycle



Durée du programme Eco



Émissions sonores

A: $n < 39$
B: $39 \leq n < 45$

C: $45 \leq n < 51$
D: $51 \leq n$

Plus d'informations sur le site Internet : theenergylabel.eu

NOTRE PROMESSE : FOURNIR DES SOLUTIONS ADAPTABLES ET DURABLES QUI RÉDUISENT LA CORVÉE DU NETTOYAGE LORSQUE VOUS CUISINEZ

QuickSelect avec écomètre

Pourquoi est-ce mieux pour vous ?

Optimise le réglage des cycles du lave-vaisselle sur simple pression d'un bouton, pour un programme plus écologique ou plus rapide.

Pourquoi est-ce mieux pour la planète ?

Avec l'écomètre, le lave-vaisselle vous conseille sur la façon d'optimiser la consommation d'énergie.

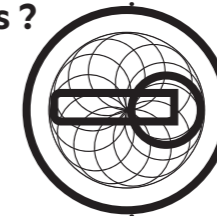


Bras de lavage Satellite

Pourquoi est-ce mieux pour vous ?

Une couverture de pulvérisation jusqu'à 3 fois meilleure* pour des résultats de nettoyage supérieurs grâce à la rotation double multiple du bras de lavage Satellite.

* Par rapport à notre bras de lavage standard




Pourquoi est-ce mieux pour la planète ?

D'excellents résultats de nettoyage avec une utilisation efficace de l'eau.

MaxiFlex

Pourquoi est-ce mieux pour vous ?

S'adapte à toutes les situations, des couverts multiples aux ustensiles encombrants. Des compartiments flexibles rendent possibles toutes les configurations de chargement.



Pourquoi est-ce mieux pour la planète ?


En évitant le lavage manuel inutile des couverts et des ustensiles encombrants, nous vous aidons à économiser l'énergie et l'eau consommées.

Technologie AIRDRY

Pourquoi est-ce mieux pour vous ?

Des performances de séchage jusqu'à 3 fois meilleures*. Utilise le flux d'air naturel pour terminer le séchage en ouvrant automatiquement la porte dans la dernière partie du cycle.

** Par rapport à notre système de séchage à porte fermée



Pourquoi est-ce mieux pour la planète ?

AirDry est une méthode intelligente et naturelle pour sécher votre vaisselle. Comme aucun ventilateur n'est utilisé pour le séchage, l'énergie requise est moindre.

TECHNOLOGIE QUICKSELECT

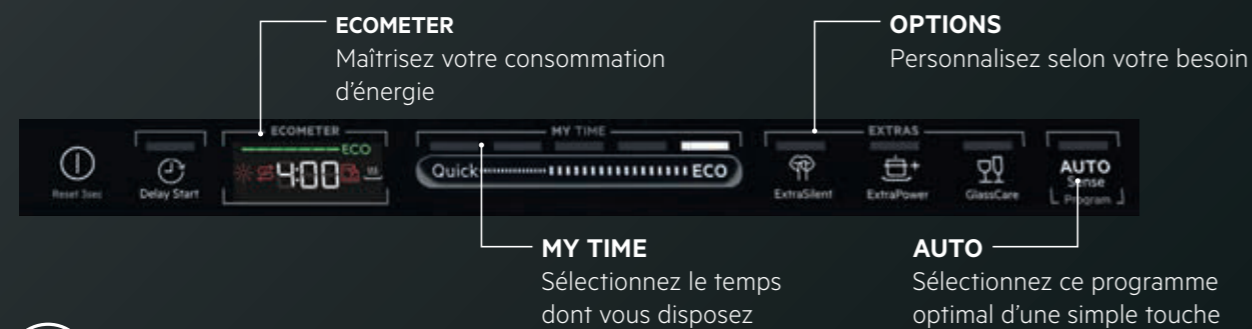
CHOISISSEZ VOTRE PROGRAMME SANS EFFORT

Des cycles de lave-vaisselle personnalisés, d'un simple toucher grâce à QuickSelect.

Ayez un contrôle optimal sur le lave-vaisselle. Tout ce que vous avez à faire est de sélectionner le temps dont vous disposez.

Choisissez la durée du cycle à l'aide du curseur et ajoutez des programmes supplémentaires d'une simple touche. Votre lave-vaisselle fera ensuite le reste.

Un nettoyage sur-mesure de votre vaisselle, en fonction du temps dont vous disposez.



+ Ajout d'options



SprayZone

ExtraPower

GlassCare

ExtraSilent

ExtraHygiene



Airdry

Maximisez la performance de votre séchage grâce à l'air naturel



Programme rapide

Lavez votre vaisselle en seulement 30 minutes

QuickSelect WiFi



Entretien Premium pour des performances Haut de gamme

QuickSelect avec Wifi vous informe, via l'application My Electrolux Kitchen, la façon d'exécuter facilement l'entretien de votre lave-vaisselle et ainsi de la maintenir toujours en bon état.

Disponible avec le modèle ComfortLift – 15 couverts.

RETROUVEZ LE TYPE DE NAVIGATION FAIT POUR VOUS

BANDEAUX DE COMMANDE

Découvrez 4 niveaux de bandeaux de commande, vous permettant d'accéder à des programmes performants.

Niveau 4 WIFI



Niveau 3 LAVE-VAISSELLE LE PLUS SILENCIEUX DU MARCHÉ ^{39dB}



ExtraSilence réduit le bruit généré par le lave-vaisselle. Si cette option est activée, la pompe fonctionne plus silencieusement.

Niveau 2 GLASSCARE



GlassCare offre un soin spécial à la vaisselle délicate. L'option empêche les changements rapides de température de lavage du programme sélectionné et la réduit à 45°C. Ainsi, les verres sont protégés.

Niveau 1 EXTRAPOWER - AUTOSENSE



ExtraPower améliore les résultats de lavage du programme sélectionné.

Le programme **AutoSense** ajuste automatiquement le cycle de lavage au type de vaisselle. L'appareil détecte le degré de salissure et la quantité de vaisselle dans les paniers. Il règle automatiquement la température et le volume d'eau, ainsi que la durée du lavage.



NOUVEAUTÉ

TIROIR PERSONNALISABLE POUR UN NETTOYAGE FACILE AVEC LE TIROIR MAXIFLEX



Le bac MaxiFlex est conçu pour accueillir les couverts et ustensiles de toutes formes et tailles. Qu'ils soient grands ou de forme particulière, les séparateurs amovibles et le panier profond permettent de tout y placer facilement.

Maxiflex Plus : Disponible en 15 couverts et Comfortlift

Maxiflex : Disponible en 9, 10, 14



Support à couteaux

Plus grande profondeur pour plus d'espace

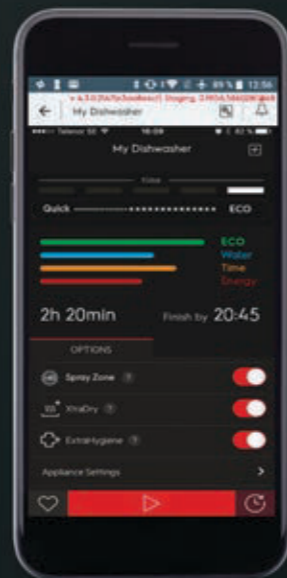
Séparateurs amovibles

Aide au placement des couverts

LA CONNECTIVITÉ AU SERVICE DE LA DURABILITÉ



Configuration pour la première fois en Bluetooth
Dureté de l'eau / Enregistrement / Appareils mobiles multiples (même utilisateur)



Notifications et alarmes
Fin du cycle, réservoir d'aide au rinçage vide, réservoir de sel vide, alerte MachineCare



Télécommande et Surveillance à distance
Choix des programmes et extras, départ différé ...



Service sav connecté
Diagnostics et service à distance via un tableau de bord dédié (disponible fin 2021)



Tiroir MaxiFlex
Pour un rangement optimisé des couverts et ustensiles de toutes dimensions.



GlassCare
Prenez soin de vos verres grâce à SoftGrips® et SoftSpikes®.



Nouveau bandeau QuickSelect
Nettoyage sur-mesure de votre vaisselle, en fonction du temps dont vous disposez.




Bras de lavage «Satellite»
Aspersion maximale grâce à son bras multidirectionnel.



AirDry
Lavage et séchage irréprochables. Un séchage trois fois plus efficace avec AirDry.



Une protection plus sûre pour les verres délicats
Grâce aux accessoires SoftGrips® et SoftSpikes®, vos verres sont maintenus en toute sécurité, vous n'aurez plus à les laver à la main.



Bras de lavage «Satellite»



AirDry



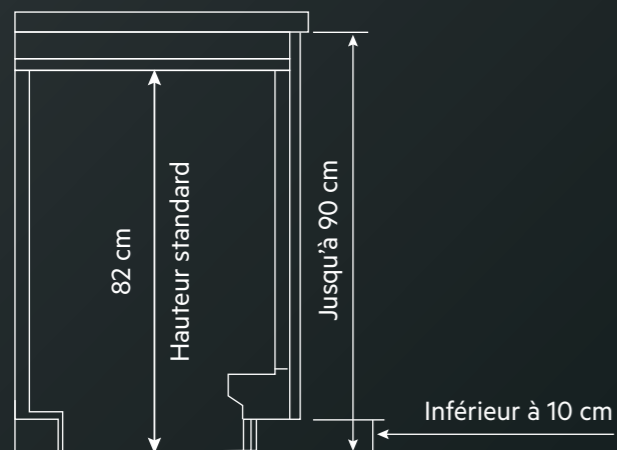
My AEG Kitchen




SMARTFIT UNE INTÉGRATION PARFAITE DANS TOUTES LES CUISINES

Le Lave-vaisselle SmartFit s'adapte à toutes les tailles de meubles quelle que soit la hauteur de votre plinthe, grâce aux charnières permettant le coulissement de la porte d'habillage.

Idéal pour les implantations avec porte supérieure à 72 cm + socle inférieur à 10 cm



Une installation simple et rapide en seulement 15 minutes



Fixation des charnières



Alignement absolu (jusqu'à 5 mm d'ajustement)

KIT CHARNIÈRES

Pour des habillages de porte lave-vaisselle intégrable d'un poids supérieur à 10 kg (et inférieur à 15 kg), utilisez un kit charnières pour l'équilibrage d'une telle porte lors de l'ouverture automatique.

Kit charnières 4055379764 (sliding door) pour des habillages de porte de 7 à 15 kg.
PPI⁽¹⁾ : 86,90 € TTC

NB : Cette intervention doit se faire par l'intermédiaire d'un technicien agréé.

(1) Les prix indiqués ont un caractère uniquement indicatif. Il appartient à chaque distributeur de fixer ses prix comme il le souhaite.





LAVE-VAISSELLE

Lorsque vous cuisinez, vous ne devriez jamais vous soucier du résultat de lavage de votre lave-vaisselle. Pensés pour la vie d'aujourd'hui, nos lave-vaisselle offrent des capacités de chargement jusqu'à 15 couverts, pouvant accueillir vos marmites et grosses casseroles.

Fonctions



AirDry

Lavage et séchage irréprochables.



Bras d'aspersion satellite ProClean

Une double rotation multidirectionnelle pour une portée maximale du niveau d'aspersion dans tous les recoins.



ComfortLift

Le 1^{er} lave-vaisselle qui se met à votre hauteur.



9 couverts.



10 couverts.



13 couverts.



14 couverts.



15 couverts.



Moteur Inverter

Performant, il fonctionne en silence avec une longévité accrue.



ExtraSilence

Réduit le bruit de 2 décibels supplémentaires.



Inox anti-trace

L'inox est traité avec un revêtement spécial pour prévenir les traces et faciliter le nettoyage.



Éclairage intérieur LED

Facilite votre quotidien grâce à la présence d'un éclairage intérieur dans votre lave-vaisselle.



Programme automatique pour une consommation d'énergie et d'eau optimale

Un capteur définit le programme à l'aide de la quantité de vaisselle et du niveau de salissure.



QuickSelect

Nettoyage sur-mesure de votre vaisselle, en fonction du temps dont vous disposez.



SoftGrips®

Une protection plus sûre pour vos verres délicats.



SoftSpikes®



Spot Control

Un point rouge projeté sur le sol vous indique que le lave-vaisselle est en fonctionnement. Lorsque le cycle est achevé, le Spot Control devient vert.



TimeBeam : Affichage digital au sol

Projette au sol la durée restante. Pour une lisibilité optimale, la couleur du faisceau lumineux peut être adaptée au type de sol.



TimeSaver

Vous offre la possibilité de réduire le cycle de lavage, si vous avez besoin d'un lavage rapide.

Energie



Classe Energetique



Wifi

PASSEZ AU NIVEAU SUPERIEUR

ComfortLift®,
le 1^{er} lave-vaisselle qui
se met à votre hauteur.

Doté d'un système exclusif,
le panier inférieur se met
à votre hauteur pour
un chargement et un
déchargement plus faciles.



ComfortLift®

- Le mécanisme soulève le panier inférieur de telle sorte qu'il n'est plus utile de vous baisser pour décharger votre vaisselle.
- Le panier s'élève de plus de 25 cm par rapport à un lave-vaisselle standard*.
- Testé pendant 20 000 cycles avec une charge totale standard (18 kg).

CARACTÉRISTIQUES CLÉS



Tiroir amovible
Un chargement et un déchargement faciles.



SoftGrips® & SoftSpikes®.
Un maintien ferme de vos verres.



AirDry
Un flux d'air naturel pour finaliser le séchage.



TimeBeam : Affichage digital au sol
Projette au sol la durée restante. Pour une lisibilité optimale, la couleur du faisceau lumineux peut être adaptée au type de sol.



Éclairage intérieur à LED
L'éclairage intérieur à faible consommation d'énergie vous offre une meilleure visibilité lors du chargement et du déchargement de votre vaisselle.



ComfortRails

Le panier se remet en place sans que les assiettes s'entrechoquent. Chargement et déchargement en douceur. Vous n'aurez plus à vous inquiéter des éclats ou des fissures sur votre vaisselle.

Nouveauté
à partir de septembre 2021
FSK93848P
(14 couverts / WIFI)

FSK93807P



CARACTÉRISTIQUES

- Classe énergétique : D**
- ComfortLift®
- Nombre de couverts : 13
- ProClean - Cuve XXL (164 L)
- Niveau sonore : 39 dB(A)***
- TimeBeam
- Technologie AirDry : ouverture automatique de la porte après le cycle de lavage

PROGRAMMES et OPTIONS

- Départ diff. 24 h et affichage du temps restant
- 8 programmes, 5 températures
- Programmes dont : AutoSense 45 °C - 70 °C, Eco, ExtraSilence 37dB, Intensif 70 °C, Pro Zone, Lavage rapide
- Options : ExtraHygiene, Time Saver, XtraDry, MyFavori
- Fonction Auto Off

ÉQUIPEMENTS

- ComfortRails sur panier supérieur
- ProWater Système : 3^{ème} bras de lavage
- Bras de lavage « Satellite »
- Tiroir à couverts avec Porte-couteaux, comfortRails
- Panier supérieur : 12 SoftGrips®, 4 SoftSpikes®

CONFORT

- Lumière intérieure par LED
- Moteur inverter
- Flexilift (panier supérieur ajustable)
- Installation : SmartFit

ACCESSOIRE OPTIONNEL

- FITS-ALLII - Kit rallonge pieds
PPI⁽¹⁾ : 2990 € TTC



Consommations** : 11 Litres / 0.832 kWh / 235 mn

Programme de référence** : Eco 50 °C

Conso. annuelles énergie (kWh) - eau (L)** : 234 - 3080

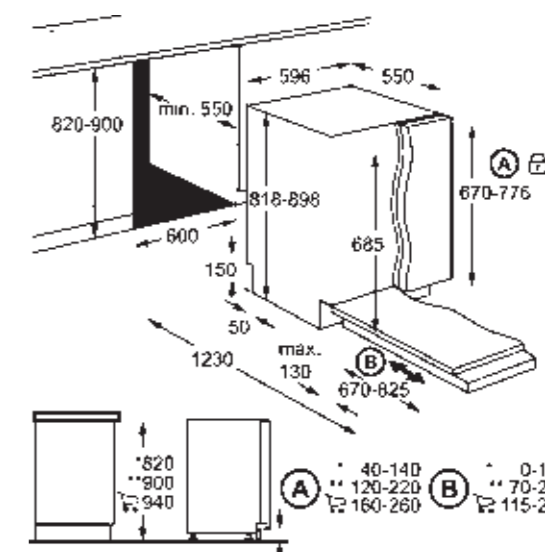
Dimensions d'encastrement HxLxP (mm) : 820 / 900 x 600 x 570

Prix maximum recommandé hors Eco participation⁽²⁾ : 1 494,98 € TTC

Eco participation⁽²⁾ : 8,33 € HT



reddot award 2017
best of the best



* Hors hauteur par rapport au sol

(1) Les prix indiqués ont un caractère uniquement indicatif, il appartient à chaque distributeur de fixer ses prix comme il le souhaite. (2) Conformément aux décrets 2005-829 et 2014-928. ** Selon les règlements délégués (UE) 2019/2017, (UE) 2017/1369 et (EU) 2021/340. Consommation d'énergie du programme eco pour 100 cycles, et consommation d'eau du programme eco en litres - *** Conformément à la norme EN60704-3, par cycle.



Nouveauté
à partir de septembre 2021
FSK73778P
(WIFI)

NOUVEAUTÉ

FSK 93707P



CARACTÉRISTIQUES

- Classe énergétique : D**
- Nombre de couverts : 15
- ProClean - Cuve XXL (164 L)
- Niveau sonore : 39 dB (A)***
- TimeBeam
- Technologie AirDry : ouverture automatique de la porte après le cycle de lavage

PROGRAMMES et OPTIONS

- Départ différé. 24 h et affichage du temps restant
- 8 programmes, 5 températures
- Programmes dont : AutoSense 45 °C - 70 °C, Eco, ExtraSilence, Intensif 70 °C, Pro Zone
- Options : ExtraHygiène, Time Saver, XtraDry, My Favori
- Fonction Auto Off

ÉQUIPEMENTS

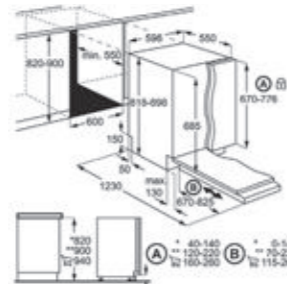
- ProWater Système : 3^{ème} bras de lavage
- Bras de lavage « Satellite »
- Tiroir à couverts avec Porte-couteaux
- Panier supérieur : 12 SoftGrips®, 4 SoftSpikes®
- Panier inférieur : 6 SoftGrip

CONFORT

- Lumière intérieure par LED
- Moteur inverter
- Flexilift (panier supérieur ajustable)
- Installation : en hauteur et SmartFit

ACCESSOIRES OPTIONNELS

- FFI6OMP10 - Porte d'habillage PPI⁽¹⁾ : 219,00 € TTC
- FITS-ALLII - Kit rallonge pieds PPI⁽¹⁾ : 29,90 € TTC



Consommations** : 11 Litres / 0,857 kWh / 235 mn

Programme de référence** : Eco 50 °C

Conso. annuelles énergie (kWh) - eau (L)** : 241 - 3080

Dimensions HxLxP (mm) : 820 / 900 x 600 x 570

Prix maximum recommandé hors Eco participation⁽¹⁾ : 1 149,99 € TTC
Eco participation⁽²⁾ : 8,33 € HT

NOUVEAUTÉ

FSE 74718P



CARACTÉRISTIQUES

- Classe énergétique : C**
- Commande QuickSelect: Sélectionnez votre programme selon le temps dont vous disposez
- Nombre de couverts : 15
- Cuve XXL (164 L)
- Niveau sonore : 42dB(A)***
- Spot Control 2 couleurs

PROGRAMMES et OPTIONS

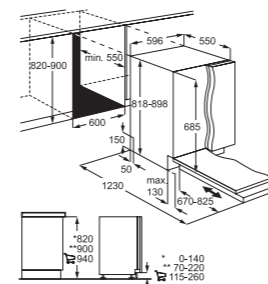
- Départ diff. 24 h et affichage du temps restant
- 7 programmes, 4 températures
- Programmes dont : 160 Minutes 60°C|60 Minutes 60°C|90 Minutes 60°C|AUTO Sense 50 - 60°C|Eco 50°C|Auto-nettoyage|Quick 30 Minutes
- Options: Extra silence|GlassCare 45°C|XtraPower
- Fonction Auto Off

ÉQUIPEMENTS

- ProWater Système : 3^{ème} bras de lavage
- Bras de lavage « Satellite »
- Tiroir à couverts porte couteaux, MaxiFlex avec aménagement astucieux
- Panier supérieur : 2 SoftSpikes®, 6 SoftGrips

CONFORT

- Grand écran LCD tactile
- Lumière intérieure par LED



Consommations** : 11 Litres / 0,84 kWh / 235 mn

Programme de référence** : Eco 50 °C

Conso. annuelles énergie (kWh) - eau (L)** : 2 420 kW

Dimensions HxLxP (mm) : 818 x 596 x 550

Prix maximum recommandé hors Eco participation⁽¹⁾ : 1 034,99 € TTC
Eco participation⁽²⁾ : 8,33 € HT

NOUVEAUTÉ

FSB 53927Z



CARACTÉRISTIQUES

- Classe énergétique : D**
- Commande QuickSelect : Sélectionnez votre programme selon le temps dont vous disposez
- Nombre de couverts : 14
- Niveau sonore : 42 dB (A)***
- Spot Control 2 couleurs

PROGRAMMES et OPTIONS

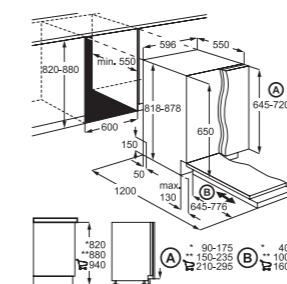
- Départ diff. 24 h et affichage du temps restant
- 7 programmes, 4 températures
- Programmes dont : 160 Minutes 60°C, 60 Minutes 60°C, 90 Minutes 60°C, AUTO Sense 50 - 60°C, Eco 50°C, Auto-nettoyage, Quick 30 Minutes
- Options : GlassCare 45°C, XtraPower
- Fonction Auto Off

ÉQUIPEMENTS

- ProWater Système : 3^{ème} bras de lavage
- Bras de lavage « Satellite »
- Tiroir à couverts porte couteaux, MaxiFlex avec aménagement astucieux

CONFORT

- Grand écran LCD tactile
- Moteur inverter
- Flexilift (panier supérieur ajustable)
- Technologie AirDry : ouverture automatique de la porte après le cycle de lavage



Consommations** : 10,5 Litres / 0,832 kWh / 240 mn

Programme de référence** : Eco 50 °C

Conso. annuelles énergie (kWh) - eau (L)** : 237 - 2940

Dimensions HxLxP (mm) : 818 x 596 x 550

Prix maximum recommandé hors Eco participation⁽¹⁾ : 919,99 € TTC
Eco participation⁽²⁾ : 8,33 € HT

FSK 63657P



CARACTÉRISTIQUES

- Classe énergétique : D**
- Nombre de couverts : 13
- Cuve XXL (164 L)
- Niveau sonore : 39 dB(A)***
- Spot Control 2 couleurs
- Commande QuickSelect : Sélectionnez votre programme selon le temps dont vous disposez

PROGRAMMES et OPTIONS

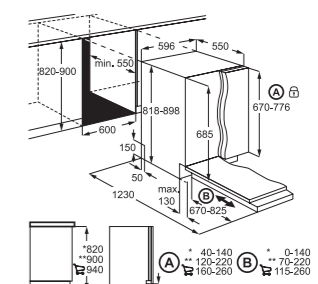
- Départ diff. 24 h et affichage du temps restant
- 7 programmes, 4 températures
- Programmes dont : 160 Minutes 60°C, 60 Minutes 60°C, 90 Minutes 60°C, AUTO Sense 50 - 60°C, Eco 50°C, Auto-nettoyage, Quick 30 Minutes
- Options : ExtraSilence, GlassCare 45°C, XtraPower
- Fonction Auto Off

ÉQUIPEMENTS

- ProWater Système : 3^{ème} bras de lavage
- Bras de lavage « Satellite »
- Panier supérieur : 2 SoftSpikes®, 6 SoftGrips®

CONFORT

- Grand écran LCD tactile
- Moteur inverter
- Flexilift (panier supérieur ajustable)
- Installation : SmartFit



Consommations** : 0,5 Litre / 0,821 kWh / 240 mn

Programme de référence** : Eco 50 °C

Conso. annuelles énergie (kWh) - eau (L)** : 181 - 2310

Dimensions HxLxP (mm) : 820 / 900 x 600 x 570

Prix maximum recommandé hors Eco participation⁽¹⁾ : 1 034,99 € TTC
Eco participation⁽²⁾ : 8,33 € HT

** Selon les règlements délégués (UE) 2019/2017, (UE) 2017/1369 et (EU) 2021/340. Consommation d'énergie du programme eco pour 100 cycles, et consommation d'eau du programme eco en litres *** Conformément à la norme EN60704-3, par cycle.

(1) Les prix indiqués ont un caractère uniquement indicatif, il appartient à chaque distributeur de fixer ses prix comme il le souhaite.
(2) Conformément aux décrets 2005-829 et 2014-928.



à partir de Septembre 2021
Changement de PNC 911536534

FSB52617Z



CARACTÉRISTIQUES

- Classe énergétique : E**
- Nombre de couverts : 13
- Niveau sonore : 44 dB(A)***
- Spot Control 2 couleurs
- Commande QuickSelect : Sélectionnez votre programme selon le temps dont vous disposez
- Technologie AirDry : ouverture automatique de la porte après le cycle de lavage

PROGRAMMES et OPTIONS

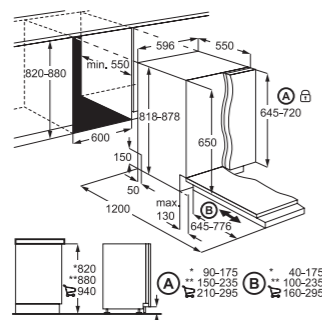
- Départ diff. 24 h et affichage du temps restant
- 7 programmes, 3 températures
- Programmes dont : 160 Minutes 60°C, 60 Minutes 60°C, 90 Minutes 60°C, AUTO Sense 50, 60°C, Eco 50°C, Auto-nettoyage, Quick 30 Minutes
- Options : GlassCare 45°C, XtraPower
- Fonction Auto Off

ÉQUIPEMENTS

- Panier supérieur : 2 SoftSpikes®

CONFORT

- Grand écran LCD tactile
- Moteur inverter
- Flexilift (panier supérieur ajustable)
- Installation : SmartFit



Consommations** : 9,9 Litres / 0,921 kWh / 240 mn

Programme de référence** : Eco 50°C

Conso. annuelles énergie (kWh) - eau (L)** : 262 - 2772

Dimensions HxLxP (mm) : 820 / 880 x 600 x 550

Prix maximum recommandé hors Eco participation⁽¹⁾ : **862,49 € TTC**
Eco participation⁽²⁾ : 8,33 € HT



FSB42607Z



CARACTÉRISTIQUES

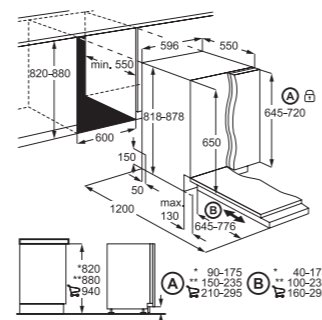
- Classe énergétique : E**
- Nombre de couverts : 13
- Niveau sonore : 46 dB(A)***
- Commande QuickSelect : Sélectionnez votre programme selon le temps dont vous disposez
- Technologie AirDry : ouverture automatique de la porte après le cycle de lavage

PROGRAMMES et OPTIONS

- Départ différé 3h
- 5 programmes, 2 températures
- Programmes dont : 90 Minutes 60°C, AUTO Sense 50 - 60°C, Eco 50°C, Auto-nettoyage, Quick 30 Minutes
- Options : XtraPower
- Fonction Auto Off

CONFORT

- Grand écran LCD tactile
- Moteur inverter
- Flexilift (panier supérieur ajustable)
- Installation : SmartFit



Consommations** : 9,9 Litres / 0,921 kWh / 240 mn

Programme de référence** : Eco 50°C

Conso. annuelles énergie (kWh) - eau (L)** : 262 - 2772

Dimensions HxLxP (mm) : 820 / 880 x 600 x 550

Prix maximum recommandé hors Eco participation⁽¹⁾ : **804,99 € TTC**
Eco participation⁽²⁾ : 8,33 € HT



FSE72507P



CARACTÉRISTIQUES

- Classe énergétique : E**
- Nombre de couverts : 10
- Niveau sonore : 44 dB(A)***
- Spot Control 2 couleurs
- Commande QuickSelect : Sélectionnez votre programme selon le temps dont vous disposez
- Technologie AirDry : ouverture automatique de la porte après le cycle de lavage

PROGRAMMES et OPTIONS

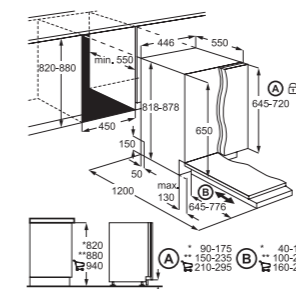
- Départ diff. 24 h et affichage du temps restant
- 7 programmes, 4 températures
- Programmes dont : 160 Minutes 60°C, 60 Minutes 60°C, 90 Minutes 60°C, AUTO Sense 50 - 60°C, Eco 50°C, Auto-nettoyage, Quick 30 Minutes
- Options : GlassCare 45°, XtraPower
- Fonction Auto Off

ÉQUIPEMENTS

- Bras de lavage « Satellite »
- Tiroir à couverts porte couteaux, MaxiFlex avec aménagement astucieux
- Panier supérieur : 2 SoftSpikes®

CONFORT

- Grand écran LCD tactile
- Moteur inverter
- Flexilift (panier supérieur ajustable)
- Installation : en hauteur et SmartFit



Consommations** : 9,9 Litres / 0,739 kWh / 240 mn

Programme de référence** : Eco 50°C

Conso. annuelles énergie (kWh) - eau (L)** : 211 - 2772

Dimensions HxLxP (mm) : 820 / 900 x 450 x 550

Prix maximum recommandé hors Eco participation⁽¹⁾ : **919,99 € TTC**
Eco participation⁽²⁾ : 8,33 € HT



FSE62417P



CARACTÉRISTIQUES

- Classe énergétique : E**
- Nombre de couverts : 9
- Niveau sonore : 44 dB(A)***
- Spot Control 2 couleurs
- Commande QuickSelect : Sélectionnez votre programme selon le temps dont vous disposez
- Technologie AirDry : ouverture automatique de la porte après le cycle de lavage

PROGRAMMES et OPTIONS

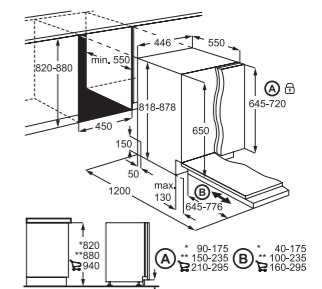
- Départ diff. 24 h et affichage du temps restant
- 7 programmes, 4 températures
- Programmes dont : 160 Minutes 60°C, 60 Minutes 60°C, 90 Minutes 60°C, AUTO Sense 50 - 60°C, Eco 50°C, Auto-nettoyage, Quick 30 Minutes
- Options : GlassCare 45°C, XtraPower
- Fonction Auto Off

ÉQUIPEMENTS

- Bras de lavage « Satellite »
- Panier supérieur : 2 SoftSpikes®

CONFORT

- Grand écran LCD tactile
- Moteur inverter
- Flexilift (panier supérieur ajustable)
- Installation : en hauteur et SmartFit



Consommations** : 9,9 Litres / 0,689 kWh / 240 mn

Programme de référence** : Eco 50°C

Conso. annuelles énergie (kWh) - eau (L)** : 197 - 2772

Dimensions HxLxP (mm) : 820 / 900 x 450 x 550

Prix maximum recommandé hors Eco participation⁽¹⁾ : **862,49 € TTC**
Eco participation⁽²⁾ : 8,33 € HT

** Selon les règlements délégués (UE) 2019/2017, (UE) 2017/1369 et (EU) 2021/340. Consommation d'énergie du programme eco pour 100 cycles, et consommation d'eau du programme eco en litres *** Conformément à la norme EN60704-3, par cycle.

(1) Les prix indiqués ont un caractère uniquement indicatif, il appartient à chaque distributeur de fixer ses prix comme il le souhaite.
(2) Conformément aux décrets 2005-829 et 2014-928.



Sortie Fin 2021

NOUVEAUTÉ

FEE83806PM



CARACTÉRISTIQUES

- Classe énergétique : D**
- Comfortlift
- Nombre de couverts : 13
- Cuve XXL (164 L)
- Niveau sonore : 44 dB(A)***

PROGRAMMES et OPTIONS

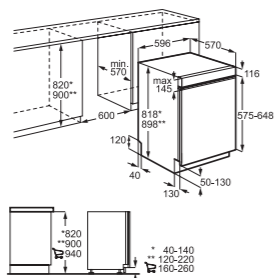
- Départ diff. 24 h et affichage du temps restant
- 9 programmes, 4 températures
- Programmes dont : 160 Minutes 60°C, 60 Minutes 60°C, 90 Minutes 60°C, AUTO Sense 50 - 60°C, Eco 50°C|extra silence, Auto-nettoyage, Quick 30 Minutes
- Options : ExtraHygiene 70°C, GlassCare 45°C, XtraPower
- Fonction Auto Off

ÉQUIPEMENTS

- ProWater Système : 3^{ème} bras de lavage
- Bras de lavage « Satellite »
- Tiroir à couverts porte couteaux, MaxiFlex avec aménagement astucieux
- Panier supérieur : 2 SoftSpikes®, 6 SoftGrips

CONFORT

- Moteur inverter
- Flexilift (panier supérieur ajustable)
- Technologie AirDry : ouverture automatique de la porte après le cycle de lavage
- Installation : Non et Charnières double mouvement : FlexiInstall™



Couleur : Inox Anti-trace

Consommations** : X Litres/ X kWh/ X mn

Programme de référence** : Eco 50°C

Conso. annuelles énergie (kWh) - eau (L)** : X

Dimensions HxLxP (mm) : 818 x 596 x 575

Prix maximum recommandé hors Eco participation⁽¹⁾ : 1 379,99 € TTC
Eco participation⁽²⁾ : 8,33 € HT

Sortie Fin 2021

NOUVEAUTÉ

FEE73716PM



CARACTÉRISTIQUES

- Classe énergétique : D**
- Nombre de couverts : 15
- Cuve XXL (164 L)
- Niveau sonore : 42 dB (A)***

PROGRAMMES et OPTIONS

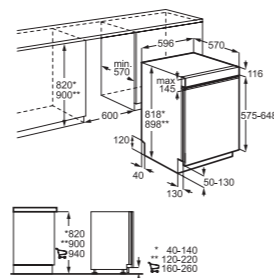
- Départ diff. 24 h et affichage du temps restant
- 9 programmes, 4 températures
- Programmes dont : 160 Minutes 60°C, 60 Minutes 60°C, 90 Minutes 60°C, AUTO Sense 50 - 60°C, Eco 50°C, extra silence, Auto-nettoyage, Quick 30 Minutes
- Options : ExtraHygiene 70°C, GlassCare 45°C, XtraPower
- Fonction Auto Off

ÉQUIPEMENTS

- ProWater Système : 3^{ème} bras de lavage
- Bras de lavage « Satellite »
- Tiroir à couverts porte couteaux, MaxiFlex avec aménagement astucieux
- Panier supérieur : 2 SoftSpikes®, 6 SoftGrips

CONFORT

- Moteur inverter
- Flexilift (panier supérieur ajustable)
- Technologie AirDry : ouverture automatique de la porte après le cycle de lavage
- Installation : en hauteur et Charnières double mouvement : FlexiInstall™



Couleur : Inox Anti-trace

Consommations** : 1 Litre / 0,860 kWh/ 235 mn

Programme de référence** : Eco 50°C

Conso. annuelles énergie (kWh) - eau (L)** : 2420

Dimensions HxLxP (mm) : 818 x 596 x 575

Prix maximum recommandé hors Eco participation⁽¹⁾ : 1 034,99 € TTC
Eco participation⁽²⁾ : 8,33 € HT

FES5395XZM



CARACTÉRISTIQUES

- Classe énergétique : D**
- Nombre de couverts : 14
- Niveau sonore : 42 dB(A)***
- Technologie AirDry : ouverture automatique de la porte après le cycle de lavage

PROGRAMMES et OPTIONS

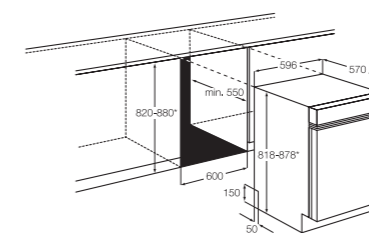
- Départ diff. 24 h et affichage du temps restant
- 5 programmes, 4 températures
- Programmes dont : AutoSense 45°C-70°C, Eco 50°C, Verres 45°C, Intensif 70°C
- Options : Time Saver, XtraDry
- Fonction Auto Off

ÉQUIPEMENTS

- ProWater Système : 3^{ème} bras de lavage
- Bras de lavage « Satellite »
- Tiroir à couverts porte couteaux, MaxiFlex avec aménagement astucieux

CONFORT

- Moteur inverter
- Flexilift (panier supérieur ajustable)
- Installation : en hauteur et Charnières double mouvement : FlexiInstall™



Consommations** : 10.5 Litres / 0.832 kWh / 235 mn

Programme de référence** : Eco 50°C

Conso. annuelles énergie (kWh) - eau (L)** : 237 - 2940

Dimensions HxLxP (mm) : 820 / 880 x 600 x 550

Prix maximum recommandé hors Eco participation⁽¹⁾ : 977,49 € TTC
Eco participation⁽²⁾ : 8,33 € HT

** Selon les règlements délégués (UE) 2019/2017, (UE) 2017/1369 et (EU) 2021/340. Consommation d'énergie du programme eco pour 100 cycles, et consommation d'eau du programme eco en litres *** Conformément à la norme EN60704-3, par cycle.


(1) Les prix indiqués ont un caractère uniquement indicatif, il appartient à chaque distributeur de fixer ses prix comme il le souhaite. (2) Conformément aux décrets 2005-829 et 2014-928.



LAVE-VAISSELLE
POSE LIBRE

COMFORTLIFT®

Profitez d'un système de chargement innovant et évitez tout effort, grâce au panier inférieur qui se met à votre hauteur !

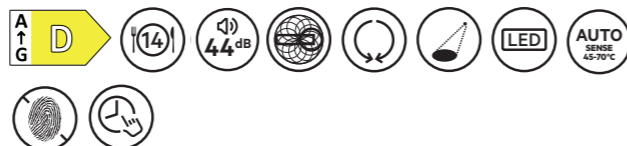
PREMIÈRE
MONDIALEGOLD
AWARD
2017FOIRE
DE
PARISreddot award 2017
best of the best

Modèle prédécesseur
Ref. : **FFB83806PM** - PNC : **911 417 368**

DISPONIBLE SEPTEMBRE 2021

FFB83816PM

NOUVEAUTÉ



CARACTÉRISTIQUES

- Classe énergétique : **D****
- Nombre de couverts : **14**
- Cuve XXL (164 L)
- Niveau sonore : **44 dB (A)*****
- Spot Control 2 couleurs

PROGRAMMES et OPTIONS

- **Départ diff. 24 h** et affichage du temps restant
- 10 programmes, 5 températures
- Programmes dont : 89 MIN 60°, AutoSense 45°C-70°C, Eco 50°C, extra silence, Intensif 70°C, Auto-nettoyage, Pro Zone
- Options : ExtraHygiene 70°C, Time Saver, XtraDry
- Fonction Auto Off

ÉQUIPEMENTS

- ProWater Système : 3^{ème} bras de lavage
- **Bras de lavage « Satellite »**
- Tiroir à couverts porte couteaux, MaxiFlex avec aménagement astucieux
- Panier supérieur : **2 SoftSpikes®, 6 SoftGrips**

CONFORT

- Grand écran LCD tactile
- Lumière intérieure par LED
- **Moteur inverter**

Couleur : Inox Anti-trace

Consommations** : 11 Litres / 0,84 kWh / 235 mn

Programme de référence** : Eco 50°C

Conso. annuelles énergie (kWh) - eau (L)** : 2 420 KW

Dimensions HxLxP (mm) : 850 x 596 x 610

Prix maximum recommandé hors Eco participation⁽¹⁾ : **1 264,99 € TTC**
Eco participation⁽²⁾ : 8,33 € HT

** Selon les règlements délégués (UE) 2019/2017, (UE) 2017/1369 et (EU) 2021/340. Consommation d'énergie du programme eco pour 100 cycles, et consommation d'eau du programme eco en litres *** Conformément à la norme EN60704-3. par cycle.

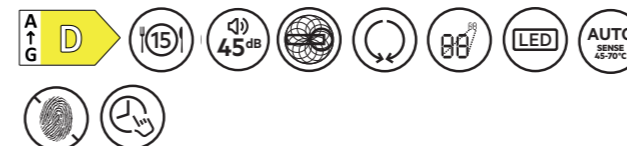


Modèle prédécesseur
Ref. : **FFB83700PM** - PNC : **911 417 365**

DISPONIBLE SEPTEMBRE 2021

FFB73716PM

NOUVEAUTÉ



CARACTÉRISTIQUES

- Classe énergétique : **D****
- Nombre de couverts : **15**
- Cuve XXL (164 L)
- Niveau sonore : **45 dB (A)*****
- TimeBeam

PROGRAMMES et OPTIONS

- **Départ diff. 24 h** et affichage du temps restant
- 10 programmes, 5 températures
- Programmes dont : 89 MIN 60°, AutoSense 45°C-70°C, Eco 50°C, extra silence, Intensif 70°C, Auto-nettoyage, Pro Zone
- Options : ExtraHygiene 70°C, Time Saver, XtraDry
- Fonction Auto Off

ÉQUIPEMENTS

- ProWater Système : 3^{ème} bras de lavage
- **Bras de lavage « Satellite »**
- Tiroir à couverts porte couteaux, MaxiFlex avec aménagement astucieux
- Panier supérieur : **12 SoftGrips, 4 SoftSpikes®**
- Panier supérieur : **12 SoftGrips, 4 SoftSpikes®**

CONFORT

- Grand écran LCD tactile
- Lumière intérieure par LED

Couleur : Inox Anti-trace

Consommations** : 11 Litres / 0,860 kWh / 235 mn

Programme de référence** : Eco 50°C

Conso. annuelles énergie (kWh) - eau (L)** : 2 420 KW

Dimensions HxLxP (mm) : 850 x 596 x 610

Prix maximum recommandé hors Eco participation⁽¹⁾ : **1 092,49 € TTC**
Eco participation⁽²⁾ : 8,33 € HT

(1) Les prix indiqués ont un caractère uniquement indicatif, il appartient à chaque distributeur de fixer ses prix comme il le souhaite.
(2) Conformément aux décrets 2005-829 et 2014-928.

**FFB53610ZW****FFB53610ZM**

CARACTÉRISTIQUES

- Classe énergétique : **D****
- Nombre de couverts : **13**
- Niveau sonore : **46 dB (A)*****
- Technologie AirDry : ouverture automatique de la porte après le cycle de lavage

PROGRAMMES et OPTIONS

- **Départ différé. 24 h** et affichage du temps restant
- 5 programmes, 4 températures
- Programmes dont : AutoSense 45 °C - 70 °C, Eco, Verres 45 °C, Intensif 70 °C
- Options : Time Saver, XtraDry
- Fonction Auto Off

ÉQUIPEMENTS

- Panier supérieur : **2 SoftSpikes®**

CONFORT

- **Moteur inverter**
- Flexilift (panier supérieur ajustable)

Couleur : Blanc ou inox anti-trace

Consommations** : 9,9 Litres / 0,820 kWh / 237 mm

Programme de référence** : Eco 50 °C

Conso. annuelles énergie (kWh) - eau (L)** : 234 - 2775

Dimensions HxLxP (mm) : 850 x 600 x 625

Prix maximum recommandé hors Eco participation⁽¹⁾ :**FFB53610 ZW : 862,49 € TTC****FFB53610 ZM : 919,99 € TTC**Eco participation⁽²⁾ : 8,33 € HT



FFB52610ZW



CARACTÉRISTIQUES

- Classe énergétique : E**
- Nombre de couverts : 13
- Niveau sonore : 44 dB (A)***
- Technologie AirDry : ouverture automatique de la porte après le cycle de lavage

PROGRAMMES et OPTIONS

- Départ différé. 24 h et affichage du temps restant
- 5 programmes, 4 températures
- Programmes dont : AutoSense 45 °C - 70 °C, Eco 50 °C, Intensif 70 °C
- Options : Time Saver, XtraDry
- Fonction Auto Off

ÉQUIPEMENTS

- Panier supérieur : 2 SoftSpikes®

CONFORT

- Moteur inverter
- Flexilift (panier supérieur ajustable)



FFB73517ZM

NOUVEAUTÉ



CARACTÉRISTIQUES

- Classe énergétique : D**
- Nombre de couverts : 10
- Niveau sonore : 48dB (A)***

PROGRAMMES et OPTIONS

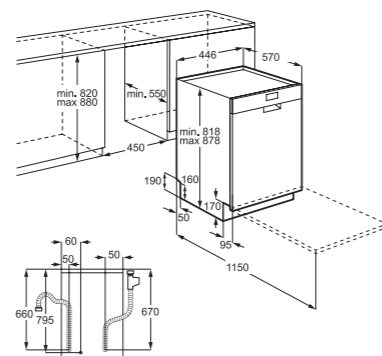
- Départ diff. 24 h et affichage du temps restant
- 9 programmes, 4 températures
- Programmes dont : 160 Minutes 60°C, 60Minutes 60°C, 90 Minutes 60°C, AUTO Sense 50 - 60°C, Eco 50°C, extra silence, Auto-nettoyage, Quick 30 Minutes
- Options : ExtraHygiene 70°C, GlassCare 45°C, XtraPower
- Fonction Auto Off

ÉQUIPEMENTS

- Bras de lavage « Satellite »
- Tiroir à couverts porte couteaux, MaxiFlex avec aménagement astucieux
- Panier supérieur : 2 Red SoftGrips, 2 SoftSpikes®

CONFORT

- Moteur inverter
- Flexilift (panier supérieur ajustable)
- Technologie AirDry : ouverture automatique de la porte après le cycle de lavage



Couleur : Blanc ou inox anti-trace

Consommations** : 9,9 Litres / 0,92 kWh / 237 mn

Programme de référence** : Eco 50 °C

Conso. annuelles énergie (kWh) - eau (L)** : 262 - 2775

Dimensions HxLxP (mm) : 850 x 600 x 625

Prix maximum recommandé hors Eco participation⁽¹⁾ : 804,99 € TTCEco participation⁽²⁾ : 8,33 € HT

Couleur : Inox Anti-trace

Consommations** : 9 Litres / 0,673 kWh / 240 mn

Programme de référence** : Eco 50°C

Conso. annuelles énergie (kWh) - eau (L)** : 2 420 kWh

Dimensions HxLxP (mm) : 850 x 446 x 615

Prix maximum recommandé hors Eco participation⁽¹⁾ : 862,49 € TTCEco participation⁽²⁾ : 8,33 € HT

(1) Les prix indiqués ont un caractère uniquement indicatif, il appartient à chaque distributeur de fixer ses prix comme il le souhaite. (2) Conformément aux décrets 2005-829 et 2014-928. ** Selon les règlements délégués (UE) 2019/2017, (UE) 2017/1369 et (EU) 2021/340. Consommation d'énergie du programme eco pour 100 cycles, et consommation d'eau du programme eco en litres *** Conformément à la norme EN60704-3, par cycle.



Lave-vaisselle tout intégrable



Modèle	FSK93807P	FSK93707P	FSE74718P	FSB53927Z
Marque	AEG	AEG	AEG	AEG
Nombre de couverts	13	15	15	14
Nouvelle classe énergétique*	D	D	C	D
Eco label européen	-	-	-	-
Conso.énergétique annuelle (kWh / an)*	84	86	76	237
Conso.énergétique / cycle (kWh)*	0.821	0.846	0.757	0.832
Conso. énergétique mode "Arrêt" (W)*	0.5	0.5	0	0.5
Conso. énergétique mode "Laisser sur marche" (W)*	5	5	0	5
Conso.annuelle eau (L)*	-	-	-	2940
Efficacité de séchage*	A	A	A	A
Programme de référence	Eco 50°C	Eco 50°C	Eco 50°C	Eco 50°C
Durée du cycle de référence (mn)*	240	240	240	240
Durée du mode "Laisser sur marche" (mn)*	0.5	-	-	1
Niveau sonore dB (A)**	39	39	42	42
Taille (cm) / Installation	60 / Tout intégrable Comfort Lift*	60 / Tout intégrable	60 / Tout intégrable	60 / Tout intégrable
Efficacité de lavage*	A	A	A	A
Départ différé	1 h - 24 h	1 h - 24 h	1 h - 24 h	1 h - 24 h
Fonction AutoOff	Oui	Oui	Oui	Oui
Eclairage intérieur	Oui	Oui	Oui	-
Type de séchage	AirDry Technology	AirDry Technology	AirDry Technology	AirDry Technology
Spot Control	Time beam White	Time beam White	Rouge et vert	Rouge et vert
Water sensor	Oui	Oui	Oui	Oui
Aqua Contrôle	Oui	Oui	Oui	Oui
Aqua Securit	Oui	Oui	Oui	Oui
Programmes et options				
Programmes	Quick 30 Minutes, 160 Minutes 60°C, 60 Minutes 60°C, 90 Minutes 60°C, AUTO Sense 50 - 60°C, Eco 50°C, Auto-nettoyage	Quick 30 Minutes, Eco 50°C, Auto-nettoyage, AUTO Sense 50 - 60°C, 90 Minutes 60°C, 60 Minutes 60°C, 160 Minutes 60°C	160 Minutes 60°C, 60 Minutes 60°C, 90 Minutes 60°C, AUTO Sense 50 - 60°C, Eco 50°C, Auto-nettoyage, Quick 30 Minutes	Auto-nettoyage, Quick 30 Minutes, AUTO Sense 50 - 60°C, Eco 50°C, 60 Minutes 60°C, 90 Minutes 60°C, 160 Minutes 60°C
Options	Extra silence, XtraPower, GlassCare 45°C	Extra silence, XtraPower, GlassCare 45°C	Extra silence, XtraPower, GlassCare 45°C	GlassCare 45°C, XtraPower
Équipement				
Tiroir à couverts	avec support couteaux tranchants, ComfortRails	avec support couteaux tranchants ComfortRails	MaxiFlex avec aménagement astucieux, avec support couteaux tranchants	MaxiFlex avec aménagement astucieux, avec support couteaux tranchants
Aménagement panier supérieur	-	2 SoftSpikes®, 6 SoftGrips	2 SoftSpikes®, 6 SoftGrips	-
FlexiLift (panier supérieur ajustable)	Oui	Oui	Oui	Oui
Aménagement panier inférieur	4 supports assiettes rabattables	4 supports assiettes rabattables	4 supports assiettes rabattables	2 supports assiettes rabattables, GlassHolder
Installation de la porte	Charnières coulissantes SmartFit	Charnières coulissantes SmartFit	Charnières coulissantes SmartFit	Charnières coulissantes SmartFit
Possibilité d'installation en hauteur	-	Oui	Oui	Oui
Connexion à une arrivée d'eau chaude	Oui	Oui	Oui	Oui
Caractéristiques techniques				
Puissance (W)	1550-2200	1550-2200	1550-2200	1950
Ampérage (A)	10	10	10	10
Tension (V)	200 - 240	200 - 240	200 - 240	220 - 240
Fréquence (Hz)	50 - 60	50 - 60	50 - 60	50
Cordon de raccordement (M)	1.6	1.6	1.6	1.5
Tuyau de raccordement en eau (cm)	180	180	180	150
Tuyau de vidange (cm)	180	180	180	150
Moteur Inverter	Oui	Oui	Oui	Oui
Dimensions et poids				
Hors tout HxLxP (mm)	818 x 596 x 550	818 x 596 x 550	818 x 596 x 550	818 x 596 x 550
Dimensions d'encastrement HxLxP (mm)	820 / 900 x 600 x 570	820 / 900 x 600 x 570	820 / 900 x 600 x 570	820 / 880 X 600 X 550
Emballées HxLxP (mm)	870 x 635 x 680	870 x 635 x 680	870 x 635 x 680	864 x 635 x 680
Poids brut/net (kg)	40.1 / 38.67	47 / 45.57	40.1 / 38.67	41.32 / 39.8
Code EAN	7332543779246	7332543779239	7332543761005	7332543761760



Modèle	FSK63657P	FSB52617Z	FSB42607Z	FSE72507P	FSE62417P
Marque	AEG	AEG	AEG	AEG	AEG
Nombre de couverts	13	13	13	10	9
Nouvelle classe énergétique*	D	E	E	E	E
Eco label européen	-	-	-	-	-
Conso.énergétique annuelle (kWh / an)*	234	262	262	211	197
Conso.énergétique / cycle (kWh)*	0.821	0.921	0.921	0.739	0.689
Conso. énergétique mode "Arrêt" (W)*	0.5	0.5	0.5	0.5	0.5
Conso. énergétique mode "Laisser sur marche" (W)*	5	5	5	5	5
Conso.annuelle eau (L)*	2940	2772	2772	2772	2772
Efficacité de séchage*	A	A	A	A	A
Programme de référence	Eco 50°C	Eco 50°C	Eco 50°C	Eco 50°C	Eco 50°C
Durée du cycle de référence (mn)*	0	240	240	240	240
Durée du mode "Laisser sur marche" (mn)*	240	1	1	1	1
Niveau sonore dB (A)**	39	44	46	44	44
Taille (cm) / Installation	60 / Tout intégrable	60 / Tout intégrable	60 / Tout intégrable	45 FI 10 PS SLIDING	45 FI 9 PS SLIDING
Efficacité de lavage*	A	A	A	A	A
Départ différé	1 h - 24 h	1 h - 24 h	3 h	1 h - 24 h	1 h - 24 h
Fonction AutoOff	Oui	Oui	Oui	Oui	Oui
Eclairage intérieur	-	-	-	-	-
Type de séchage	AirDry Technology	AirDry Technology	AirDry Technology	AirDry Technology	AirDry Technology
Spot Control	Rouge et vert	Rouge et vert	-	Rouge et vert	Rouge et vert
Water sensor	Oui	Oui	Oui	Oui	Oui
Aqua Contrôle	Oui	Oui	Oui	Oui	Oui
Aqua Securit	Oui	Oui	Oui	Oui	Oui
Programmes et options					
Programmes	Auto-nettoyage, Quick 30 Minutes, AUTO Sense 50 - 60°C, Eco 50°C, 60 Minutes 60°C, 90 Minutes 60°C, 160 Minutes 60°C	160 Minutes 60°C, Quick 30 Minutes, Auto-nettoyage, Eco 50°C, AUTO Sense 50 - 60°C, 90 Minutes 60°C, 60 Minutes 60°C	90 Minutes 60°C, AUTO Sense 50 - 60°C, Eco 50°C, Auto-nettoyage, Quick 30 Minutes	Quick 30 Minutes, Eco 50°C, Auto-nettoyage, 160 Minutes 60°C, 60 Minutes 60°C, 90 Minutes 60°C, AUTO Sense 50 - 60°C	160 Minutes 60°C, Quick 30 Minutes, Auto-nettoyage, Eco 50°C, AUTO Sense 50 - 60°C, 90 Minutes 60°C, 60 Minutes 60°C
Options	XtraPower, ExtraSilence, GlassCare 45°C	GlassCare 45°C, XtraPower	XtraPower	GlassCare 45°C, XtraPower	GlassCare 45°C, XtraPower
Équipement					
Tiroir à couverts	-	-	-	Avec support couteaux tranchants, MaxiFlex avec aménagement astucieux	-
Aménagement panier supérieur	2 SoftSpikes®, 6 SoftGrips®	2 SoftSpikes®	-	2 SoftSpikes®	2 SoftSpikes®
FlexiLift (panier supérieur ajustable)	Oui	Oui	Oui	Oui	Oui
Aménagement panier inférieur	2 supports assiettes rabattables	2 supports assiettes rabattables, GlassHolder	-	2 supports assiettes rabattables	2 supports assiettes rabattables
Installation de la porte	Charnières coulissantes SmartFit	Charnières coulissantes SmartFit	Charnières coulissantes SmartFit	Charnières coulissantes SmartFit	Charnières coulissantes SmartFit
Possibilité d'installation en hauteur	Oui	-	-	-	Oui
Connexion à une arrivée d'eau chaude	Oui	Oui	Oui	Oui	Oui
Caractéristiques techniques					
Puissance (W)	1550-2200	1950	1950	1950	1950
Ampérage (A)	10	10	10	10	10
Tension (V)	200 - 240	220 - 240	220 - 240	220 - 240	220 - 240
Fréquence (Hz)	50-60	50	50	50	50
Cordon de raccordement (M)	1.6	1.5	1.5	1.5	1.5
Tuyau de raccordement en eau (cm)	180	150	150	150	150
Tuyau de vidange (cm)	180	150	150	150	150
Moteur Inverter	Oui	Oui	Oui	Oui	Oui
Dimensions et poids					
Hors tout HxLxP (mm)	818 x 596 x 550	818 x 596 x 550	818 x 596 x 550	818 x 446 x 550	818 x 446 x 550
Dimensions d'encastrement HxLxP (mm)	820 / 900 x 600x 570	820 / 880 x 600 x 550	820 / 880 x 600 x 550	820 / 900 x 450 x 550	820 / 900 x 450 x 550
Emballées HxLxP (mm)	870 x 635 x 680	864 x 635 x 680	864 x 635 x 680	870 x 490 x 685	870 x 490 x 685
Poids brut/net (kg)	40.1 / 38.67	39.22 / 37.7	35.67 / 34.15	38.61 / 37.13	38.61 / 37.13
Code EAN	7332543757848	7332543671595	7332543677689	7332543736898	7332543735549

* Selon les règlements délégués (UE) 2019/2017, (UE) 2017/1369 et (EU) 2021/340. Consommation d'énergie du programme eco pour 100 cycles, et consommation d'eau du programme eco en litres par cycle.** Conformément à la norme EN 60704-3

Lave-vaisselle tout intégrable



Modèle	FEE83806PM	FEE73716PM	FES5395XZM
Marque	AEG	AEG	AEG
Nombre de couverts	14	15	14
Nouvelle classe énergétique*	D	D	D
Eco label européen	-	-	-
Conso.énergétique annuelle (kWh / an)*	-	-	-
Conso.énergétique / cycle (kWh)*	-	-	0.832
Conso. énergétique mode "Arrêt" (W)*	-	-	0.5
Conso. énergétique mode "Laissé sur marche" (W)*	-	-	5
Conso.annuelle eau (L)*	-	-	-
Efficacité de séchage*	A	A	A
Programme de référence	Eco 50°C	Eco 50°C	Eco 50°C
Durée du cycle de référence (mn)*	-	-	235
Durée du mode "Laissé sur marche" (mn)*	-	-	5
Niveau sonore dB (A)**	44	42	42
Taille (cm) / Installation	60 l Dorotea Comfort Lift*	60 / Intégrable	60 / Intégrable
Efficacité de lavage*	A	A	A
Départ différé	1 h - 24 h	1 h - 24 h	1 h - 24 h
Fonction AutoOff	Oui	Oui	Oui
Eclairage intérieur	-	-	-
Type de séchage	AirDry Technologie	AirDry Technologie	AirDry Technologie
Spot Control	-	-	-
Water sensor	Oui	Oui	Oui
Aqua Contrôle	Oui	Oui	Oui
Aqua Securit	Oui	Oui	Oui
Programmes et options			
Programmes	Auto-nettoyage, Quick 30 Minutes, Lavage d'attente, 160 Minutes 60°C, 60 Minutes 60°C, 90 Minutes 60°C, AUTO Sense 50 - 60°C, Eco 50°C, extra silence	Eco 50°C, extra silence, 90 Minutes 60°C, AUTO Sense 50 - 60°C, 160 Minutes 60°C, 60 Minutes 60°C, Auto-nettoyage, Quick 30 Minutes, Lavage d'attente	Rapide 30 min 60°, AutoSense 45°C-70°C, Eco 50°C, extra silence, Verres 45°C, Intensif 70°C
Options	XtraPower, GlassCare 45°C, ExtraHygiene 70°C	XtraPower, GlassCare 45°C, ExtraHygiene 70°C	Time Saver, XtraDry
Equipement			
Tiroir à couverts	Avec support couteaux tranchants, MaxiFlex avec aménagement astucieux	Avec support couteaux tranchants, MaxiFlex avec aménagement astucieux	Avec support couteaux tranchants, MaxiFlex avec aménagement astucieux
Aménagement panier supérieur	2 SoftSpikes® 6 SoftGrips	2 SoftSpikes® 6 SoftGrips	-
FlexiLift (panier supérieur ajustable)	Oui	Oui	Oui
Aménagement panier inférieur	4 supports assiettes rabattables	4 supports assiettes rabattables	4 supports assiettes rabattables
Installation de la porte	Charnières double mouvement : FlexiInstall™	Charnières double mouvement : FlexiInstall™	Charnières double mouvement : FlexiInstall™
Possibilité d'installation en hauteur	-	Oui	Oui
Connexion à une arrivée d'eau chaude	Oui	Oui	Oui
Caractéristiques techniques			
Puissance (W)	1950	1550-2200	1950
Ampérage (A)	10	10	10
Tension (V)	220-240	200-240	220-240
Fréquence (Hz)	50	50-60	50
Cordon de raccordement (M)	1.6	1.6	1.5
Tuyau de raccordement en eau (cm)	180	180	150
Tuyau de vidange (cm)	180	180	150
Moteur Inverter	Oui	Oui	Oui
Dimensions et poids			
Hors tout HxLxP (mm)	818 x 596 x 575	818 x 596 x 575	818 x 596 x 575
Dimensions d'encastrement HxLxP (mm)	820 / 900 x 600 x 570	820 / 900 x 600 x 570	820 / 880 x 600 x 550
Emballées HxLxP (mm)	870 x 635 x 680	870 x 635 x 680	864 x 635 x 680
Poids brut/net (kg)	41 / 39.57	45 / 43.57	41.07 / 39.55
Code EAN	7332543781553	7332543781577	7332543781582
Code EAN Blanc	-	-	-

Lave-vaisselle Pose libre



Modèle	FFB83816PM	FFB73716PM	FFB53610ZW/M	FFB52610ZW	FFB73517ZM
Marque	AEG	AEG	AEG	AEG	AEG
Nombre de couverts	14	15	13	13	10
Nouvelle classe énergétique*	D	D	D	E	D
Eco label européen	-	-	-	-	-
Conso.énergétique annuelle (kWh / an)*	-	-	234	262	-
Conso.énergétique / cycle (kWh)*	-	-	0.820	0.92	-
Conso. énergétique mode "Arrêt" (W)*	-	-	0.1	0.5	-
Conso. énergétique mode "Laissé sur marche" (W)*	-	-	5	5	-
Conso.annuelle eau (L)*	-	-	2775	2775	-
Efficacité de séchage*	A	A	A	A	-
Programme de référence	Eco 50°C	Eco 50°C	Eco 50 °C	Eco 50 °C	Eco 50 °C
Durée du cycle de référence (mn)*	-	-	237	237	-
Durée du mode "Laissé sur marche" (mn)*	-	-	5	5	-
Niveau sonore dB (A)**	42	42	42	44	48
Taille (cm) / Installation	60 / Pose libre	60 / Pose libre	60 / Pose libre	60 / Pose libre	45 FS 10 PS
Efficacité de lavage*	A	A	A	A	A
Départ différé	Oui	1 h - 24 h	1 h - 24 h	1 h - 24 h	1 h - 24 h
Fonction AutoOff	Oui	Oui	Oui	Oui	Oui
Eclairage intérieur	Oui	-	-	-	-
Type de séchage	AirDry Technologie	AirDry Technologie	AirDry Technology	AirDry Technology	AirDry Technology
Spot Control	Rouge et vert	Time beam White	-	-	-
Water sensor	Oui	Oui	Oui	Oui	Oui
Aqua Contrôle	Oui	Oui	Oui	Oui	Oui
Aqua Securit	Oui	Oui	Oui	Oui	Oui
Programmes et options					
Programmes	Rapide 30 min 60°, 89 MIN 60°, AutoSense 45°C-70°C, Eco 50°C, extra silence, Verres 45°C, Intensif 70°C, Auto-nettoyage, Pro Zone, Lavage d'attente	Rapide 30 min 60°, 89 MIN 60°, AutoSense 45°C-70°C, Eco 50°C, extra silence, Verres 45°C, Intensif 70°C, Auto-nettoyage, Pro Zone, Lavage d'attente	Rapide 30 min 60 °C, AutoSense 45 °C - 70 °C, Eco, Verres 45 °C, Intensif 70 °C	Rapide 30 min 60 °C, AutoSense 45 °C - 70 °C, Eco 50 °C, Verres 45 °C, Intensif 70 °C	160 Minutes 60°C, 60 Minutes 60°C, 90 Minutes 60°C, AUTO Sense 50 - 60°C, Auto-nettoyage, extra silence, Eco 50°C, Quick 30 Minutes, Lavage d'attente
Options	XtraDry, ExtraHygiene 70°C, Time Saver, My Favori	Time Saver, XtraDry, ExtraHygiene 70°C, My Favori	XtraDry, Time Saver	XtraDry, Time Saver	ExtraHygiene 70°C, XtraPower, GlassCare 45°C
Equipement					
Tiroir à couverts	Avec support couteaux tranchants, MaxiFlex avec aménagement astucieux	-	-	-	MaxiFlex avec aménagement astucieux, avec support couteaux tranchants
Aménagement panier supérieur	2 SoftSpikes®, 6 SoftGrips	12 SoftGrips 4 SoftSpikes®	2 SoftSpikes®	2 SoftSpikes®	2 Red SoftGrips 2 SoftSpikes®
FlexiLift (panier supérieur ajustable)	Oui	Oui	Oui	Oui	Oui
Aménagement panier inférieur	4 supports assiettes rabattables	2 supports assiettes rabattables	2 supports assiettes rabattables	2 supports assiettes rabattables	4 supports assiettes rabattables
Installation de la porte	-	-	-	-	-
Possibilité d'installation en hauteur	-	-	-	-	-
Connexion à une arrivée d'eau chaude	Oui	Oui	Oui	Oui	Oui
Caractéristiques techniques					
Puissance (W)	1550 - 2200	1550 - 2200	1550 - 2200	1950	1950
Ampérage (A)	10	10	10	10	10
Tension (V)	200 - 240	200 - 240	200 - 240	220 - 240	220 - 240
Fréquence (Hz)	50 / 60	50 / 60	50 / 60	50	50
Cordon de raccordement (M)	1.6	1.6	1.5	1.5	1.5
Tuyau de raccordement en eau (cm)	180	180	150	150	150
Tuyau de vidange (cm)	180	180	150	150	150
Moteur Inverter	Oui	Oui	Oui	Oui	Oui
Dimensions et poids					
Hors tout HxLxP (mm)	850 x 596 x 610	850 x 596 x 610	850 x 600 x 625	850 x 600 x 625	850 x 446 x 615
Dimensions d'encastrement HxLxP (mm)	-	-	-	-	-
Emballées HxLxP (mm)	900 x 635 x 680	900 x 635 x 680	894 x 635 x 680	894 x 635 x 680	900 x 490 x 685
Poids brut/net (kg)	47.7 / 46.08	47.7 / 46.08	49.75 / 47.75	49.05 / 47.05	42 / 40.2
Code EAN	7332543781478	7332543781485	7332543531868	7332543531929	7332543735518
Code EAN Blanc	-	-	7332543531875	7332543531912	-

* Selon les règlements délégués (UE) 2019/2017, (UE) 2017/1369 et (EU) 2021/340. Consommation d'énergie du programme eco pour 100 cycles, et consommation d'eau du programme eco en litres par cycle.** Conformément à la norme EN 60704-3

SOIN DU LINGE

LE SOIN DU LINGE SELON AEG

Pour AEG, le « soin du linge » ce n'est pas juste laver et sécher, c'est aussi permettre au consommateur de garder ses vêtements favoris comme au premier jour, lavage après lavage.

Les produits AEG offrent des solutions pour mieux préserver et protéger les vêtements, même les plus délicats.

Chaque fibre est protégée et traitée avec le plus grand soin tout en conservant l'aspect et le toucher de vos vêtements.

Lave-linge Frontal pose libre	233
Sèche-linge pose libre	247
Lavante-séchante pose libre	255
Produits encastrables	257
Cahier technique	248

LAVAGE

Vous avez toujours su compter sur notre marque AEG pour vous apporter la technologie de pointe en termes de lavage et de séchage. Notre nouvelle gamme de produits est là pour répondre à l'évolution de vos besoins.

Vous pouvez désormais laver et sécher votre linge, même celui qui recommande le lavage à la main, tout en réduisant les coûts d'électricité, d'eau et de détergent.

Fonctions



AbsoluteCare®



AutoDose



Boîte à produits flexible
DuoDose



Douceur Plus



Eclairage LED



Moteur Inverter



Moteur Öko Inverter



Pesée électronique



Pompe à chaleur



Programme Anti-Allergie



Programme NonStop 60 min



Programme Ökopower



Programme Outdoor



Repassage facile



Rotation alternée



Vapeur



Wifi



Woolmark

Energie



Classe énergétique lavage
A B C D



Classe énergétique sèche-linge
A++
A+++



Classe énergétique
lavante-séchante
Classe énergétique
lavage & séchage
C E



Classe énergétique lavage
C D



Efficacité d'essorage
B



Niveau sonore essorage
A B



SERIE 9000 PREMIUM EDITION

SEUL EFFICACE, ENSEMBLE ULTRA-PERFORMANT

Le lave-linge et le sèche-linge de la série AEG 9000 Premium Edition fonctionnent brillamment tout seuls. Mais ils fonctionnent encore mieux ensemble, avec leurs designs assortis, leurs cycles correspondants et leur application smartphone partagée. Lorsqu'ils sont connectés, ils peuvent fournir un service entièrement intégré en moins de trois heures - sans qu'aucun tri ne soit nécessaire entre le cycle de lavage et le cycle de séchage.

**Lavage et séchage maîtrisés.
La couleur, la douceur
et la qualité de vos vêtements
sont maintenues.**



UN CONCENTRÉ DE TECHNOLOGIES

LAVE-LINGE

Une prise en charge exceptionnelle des charges quotidiennes en moins d'une heure, avec le cycle MyWash 49 min.

Ce programme est parfaitement optimisé pour vos cycles quotidiens. Il permet de condenser une charge mixte standard de 5 kg en moins d'une heure. L'entretien à basse température et à faible consommation d'énergie permet de protéger vos vêtements plus longtemps.



- Technologie SoftWater
- MyWash 49 min programme
- Connectivité Pair
- Technologie ProSteam
- Technologie ProSense
- Technologie ÖKOMix
- Capacité 9 KG
- Moteur Inverter
- Classe énergétique A
- Essorage 1400
- Woolmark Green

SÈCHE-LINGE

Séchage doux et rapide pour les chargements mixtes. Avec MYDRY

Les charges mixtes font l'objet d'un soin méticuleux avec le cycle MyDry. Lorsqu'il est associé au lave-linge de la série 9000 Premium Edition, un cycle de séchage prend moins de trois heures. Aucun tri n'est nécessaire - juste un entretien optimal pour le coton et les matières synthétiques, en un seul passage.



- Technologie 3DScan
- MyDry programme
- Connectivité Pair
- Technologie AbsoluteCare
- Technologie SensiDry
- Technologie ProSense
- Capacité 9 KG
- Classe énergétique A+
- Condensation class A
- Moteur Inverter
- Woolmark Blue

NOUVEAU

CONNECTIVITÉ POUR UNE COMMUNICATION TRANSPARENTE

La connectivité relie de manière transparente le lave-linge et le sèche-linge via l'application **My AEG Care**.

Elle indique la durée totale de fonctionnement du lave-linge et du sèche-linge. Elle vous avertit même lorsque la charge doit être transférée et vous conseille sur le séchage optimal.

**Pour un soin parfait, comme vous le souhaitez,
quand vous le souhaitez.**



Avec la série AEG 9000 Premium Edition, votre lave-linge et votre sèche-linge communiquent entre eux

CONNECTIVITÉ AEG L'APPLICATION MY AEG CARE, EXPERT DE VOTRE LINGE

SOIN DU LINGE INTELLIGENT

Programmation automatique de l'appareil

Entretien amélioré et simplifié

Cycles sur mesure pour tous types de vêtements



Connectez votre appareil à votre réseau Wi-Fi et découvrez les avantages de My AEG Care. L'expert de votre linge vous fournit des conseils de soins personnalisés sur vos vêtements. La fonction Mes favoris est pratique pour sauvegarder vos paramètres. De plus, grâce à votre smartphone, vous pouvez surveiller votre linge de n'importe quelle pièce de votre maison.



Expert en Soins

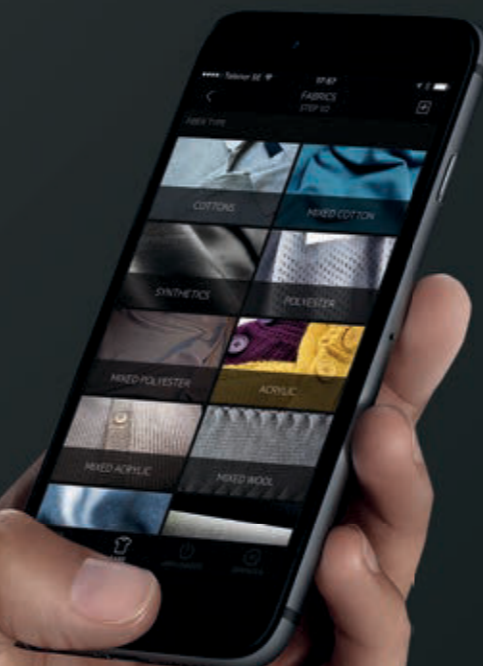
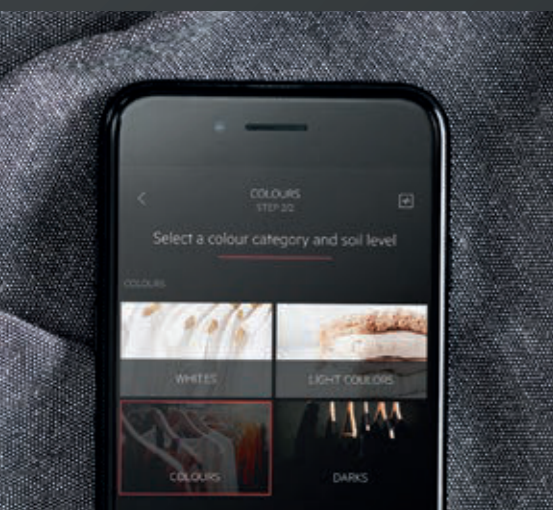
L'assistant intuitif recommande le meilleur programme pour obtenir des soins experts sur les vêtements. Choisissez simplement le type de vêtement, la couleur et le niveau de salissure, et l'application My AEG Care recommandera le meilleur cycle.

Contrôle à distance

La fonction de contrôle à distance vous permet de commencer votre cycle de lavage et vérifier son statut partout dans la maison. L'application My AEG Care vous permet également d'avoir des alertes d'entretien régulières pour garder votre appareil en meilleur état plus longtemps.

Mes Favoris

Enregistrez vos programmes favoris pour les vêtements portés le plus souvent. Vous aurez un accès facile et rapide aux paramètres pour les lavages de vos habits préférés.



Pour plus d'information, rendez-vous sur My AEG Care ou sur aeg.fr

NOS SÉRIES DE LAVE-LINGE

Nous avons réorganisé nos séries de lave-linge afin que vous puissiez connaître précisément les avantages offerts par nos appareils. Chaque série est dotée de technologies de pointe ainsi que de celles des séries précédentes et offre des performances inédites en matière de soin du linge.



SOIN DU LINGE


SÉRIE 9000

Le gardien de votre petite robe noire




SÉRIE 8000

Le gardien de vos vêtements délicats




SÉRIE 7000

Le gardien de vos plus belles chemises



SÉRIE 6000

Le gardien de vos vêtements préférés



TECHNOLOGIES

SoftWater		✓			
ProSteam®		✓	✓	✓	
ProSense®		✓	✓	✓	✓
ÖkoMIX			✓		

Certification Woolmark® Blue



Le cycle laine a été testé et approuvé par la société Woolmark pour le lavage des vêtements en laine y compris ceux portant l'étiquette « lavage à la main ».

Certification Woolmark® Green



Le cycle laine a été testé et approuvé par la société Woolmark pour le lavage des vêtements en laine y compris ceux portant l'étiquette « lavage à la main ». Appareils plus économiques.

SÉRIE 9000 : TECHNOLOGIE SOFTWATER

UNIQUE sur le marché :
le 1^{er} lave-linge équipé
d'un adoucisseur d'eau



Cette technologie est identique à celle des lave-vaisselle. Lors de son passage par le filtre, l'eau est adoucie et purifiée de tous les minéraux grâce aux microbilles de résine. Le sel est utilisé pour régénérer cette résine.

Une eau plus douce et plus délicate pour les vêtements.

L'eau de ville contient des minéraux qui peuvent être agressifs pour les tissus. Le lave-linge AEG SoftWater est doté d'une technologie qui les élimine. Le système de filtrage par échange d'ions génère une eau de qualité supérieure. Ainsi, lorsqu'elle pénètre dans le tambour, le produit lessiviel et l'adoucissant sont vraiment efficaces, même aux températures les plus basses.

Essayez la technologie SoftWater avec le programme **ColourPro** de votre lave-linge.

Par sa délicatesse, il préserve la douceur et la couleur de vos tissus.



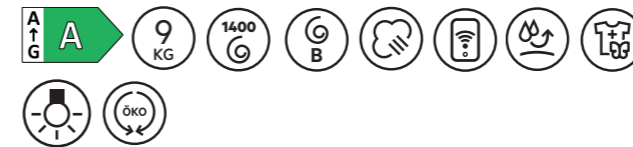
PESÉE ÉLECTRONIQUE

Un capteur situé au niveau des amortisseurs de l'appareil pèse et vous donne une indication précise du poids dans le tambour. La durée du cycle de lavage est alors automatiquement ajustée et une recommandation de détergent est indiquée sur l'écran.

Découvrez-le
en vidéo



L9FSB945B



SOIN DU LINGE

- Série 9000 SoftWater
- Certifications Woolmark Green et Ariel / Lenor
- Fonction vapeur
- Tambour Inox Protex™ - Volume 69 L

CARACTÉRISTIQUES

- Capacité de lavage 9 kg
- Nouvelle classe énergétique : A**
- Efficacité d'essorage : B
- Vitesse d'essorage maximale : 1400 tr/min
- Départ différé 20 h et affichage du temps restant
- Connectivité Wi-Fi
- Moteur OKO Inverter
- Technologie de lavage DirectSpray

PROGRAMMES

- Programmes dont : **MyWash 49 min.**, doudounes, 20 min. - 3kg, vapeur, **outdoor**, **ColourPro**, Draps XL, sport, duvet, soie, microfibrés, polaire
- Options : **Vapeur Plus**, **Douceur plus**, Gain de temps, Taches, **Rinçage plus**

CONFORT et SÉCURITÉ

- Tambour inox
- Sécurité enfants
- **Eclairage du tambour**
- **Temps ajusté en 30'** et alerte de surcharge
- **Isolation phonique renforcée**

DESIGN

- Bandeau noir
- Ecran LCD avec grande interface
- Hublot XXXL noir - Effet turbine

ACCESSOIRES OPTIONNELS

- STA9GW - Kit de superposition PPI⁽¹⁾ : 69,90 € TTC
- MCAPOWER - Neocal Premium PPI⁽¹⁾ : 35,90 € TTC
- E6WHPED4 - Piédestal PPI⁽¹⁾ : 249,90 € TTC



Consommation en électricité en kWh/100 cycles : 49

Efficacité d'essorage : B

Niveau sonore, essorage : A***

Niveau sonore, essorage dB : 72***

Dimensions hors tout HxLxP mini / maxi (mm) : 847 x 597 x 631 / 660

Prix maximum recommandé hors Eco participation⁽²⁾ : 1 149,99 € TTC

Eco participation⁽²⁾ : 8,33 € HT

(1) Les prix indiqués ont un caractère uniquement indicatif, il appartient à chaque distributeur de fixer ses prix comme il le souhaite. (2) Conformément aux décrets 2005-829 et 2014-928. ** Selon les règlements délégués (UE) 2019/2014, (UE) 2017/1369 et (UE) 2021/340. La consommation d'énergie pondérée pour 100 cycles, et la consommation d'eau pondérée par cycle, pour le programme «eco 40-60». *** Conformément à la norme EN 60704-3

SÉRIE 8000 : TECHNOLOGIE ÖKOMIX

Dans un lave-linge traditionnel, l'adoucissant atteint moins de la moitié des fibres, mais pas dans un lave-linge ÖKOMix. En mélangeant la lessive et l'adoucissant à l'eau avant qu'ils ne pénètrent dans le tambour, la technologie ÖKOMix les dissout complètement, libérant pleinement leur potentiel afin que chaque fibre soit protégée.

STANDARD

TECHNOLOGIE
ÖKOMIX

Multipliez
2x par deux l'efficacité
de votre adoucissant
avec les lave-linge AEG
Series. 8000.



PROGRAMME ÖKOPOWER

Cycle très court sans compromis sur les performances de lavage.

Programme de 59 minutes, jusqu'à 5 kg, maximum 60 °C, performance de lavage A.

Programme à usage quotidien pour le linge très sale (torchons, vêtements tâchés).



PROGRAMME ANTI-ALLERGIE

Cycle à température élevée anti-bactérien.

Programme à 67 °C, permettant d'éviter les allergies aux :

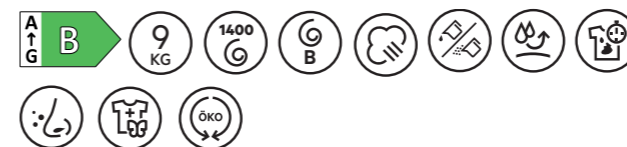
- mites : 98.7%
- chats : 99.3%
- chiens : 100%
- pollen : 100%

Programme très adapté aux personnes sensibles aux allergies, aux nourrissons, aux enfants.

Découvrez-le
en vidéo



L8FER942C



SOIN DU LINGE

- Série 8000 ÖKOMix
- Certifications Woolmark® Green et Ariel / Lenor
- Fonction vapeur
- Boîte à produits flexible Duodose
- Tambour Inox Protex™ - Volume 69 L

CARACTÉRISTIQUES

- Capacité de lavage 9 kg
- Nouvelle classe énergétique : B**
- Efficacité d'essorage : B
- Vitesse d'essorage maximale : 1400 tr/min
- Départ différé 20 h et affichage du temps restant
- Moteur Öko Inverter
- Technologie de lavage DirectSpray

PROGRAMMES

- Programmes dont laine, rafraîchir(vapeur), **ÖkoPower**, anti-allergie, rapide 20 mn 3 Kg, **outdoor**, jeans
- Options : Taches, **Douceur plus**, **Rincage plus**, Gain de temps.

CONFORT et SÉCURITÉ

- Sécurité enfants
- Temps ajusté en 30' et alerte de surcharge

DESIGN

- Bandeau Silver
- Ecran LCD avec grande interface
- Hublot XXXL Silver - Effet turbine

ACCESSOIRES OPTIONNELS

- STA9GW - Kit de superposition PPI⁽¹⁾ : 69,90 € TTC
- MCAPOWER - Neocal Premium PPI⁽¹⁾ : 35,90 € TTC
- E6WHPED4 - Piédestal PPI⁽¹⁾ : 249,90 € TTC



Consommation en électricité en kWh/100 cycles : 57

Efficacité d'essorage : B

Niveau sonore, essorage : B***

Niveau sonore, essorage dB : 75***

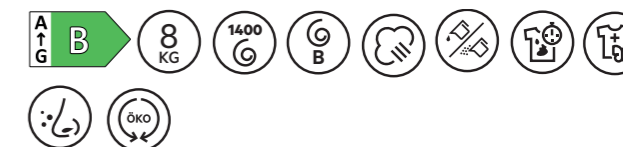
Dimensions hors tout HxLxP mini / maxi (mm) : 847 x 597 x 631 / 660

Prix maximum recommandé hors Eco participation⁽²⁾ : **1 092,49 € TTC**
Eco participation⁽²⁾ : 8,33 € HT



L8FER843E

NOUVEAUTÉ



SOIN DU LINGE

- Série 8000 ÖKOMix
- Certifications Woolmark® Green
- Fonction vapeur
- Boîte à produits flexible Duodose
- Tambour Inox : 55 L

CARACTÉRISTIQUES

- Capacité de lavage 8 kg
- Nouvelle classe énergétique : B**
- Efficacité d'essorage : B
- Vitesse d'essorage maximale : 1400 tr/min
- Départ différé 20 h et affichage du temps restant
- Moteur Öko Inverter
- Technologie de lavage DirectSpray

PROGRAMMES

- Programmes dont : Eco 40-60, coton, délicats, laine, soie, vapeur, **ÖkoPower**, 20 min. - 3kg, **outdoor**, jeans, anti-allergie
- Options : Vapeur Plus, Anti-Allergie, Taches, **Rincage plus**, Gain de temps
- Option Douceur Plus

CONFORT et SÉCURITÉ

- Sécurité enfants
- Temps ajusté en 30' et alerte de surcharge

DESIGN

- Bandeau Silver
- Ecran LCD avec grande interface
- Hublot XXXL blanc - Effet turbine

ACCESSOIRES OPTIONNELS

- STA9GW - Kit de superposition PPI⁽¹⁾ : 69,90 € TTC
- MCAPOWER - Neocal Premium PPI⁽¹⁾ : 35,90 € TTC
- E6WHPED4 - Piédestal PPI⁽¹⁾ : 249,90 € TTC



Consommation en électricité en kWh/100 cycles : 54

Efficacité d'essorage : B

Niveau sonore, essorage : B***

Niveau sonore, essorage dB : 75***

Dimensions hors tout HxLxP mini / maxi (mm) : 847 x 597 x 576 / 600

Prix maximum recommandé hors Eco participation⁽²⁾ : **977,49 € TTC**
Eco participation⁽²⁾ : 8,33 € HT


(1) Les prix indiqués ont un caractère uniquement indicatif, il appartient à chaque distributeur de fixer ses prix comme il le souhaite. (2) Conformément aux décrets 2005-829 et 2014-928. ** Selon les règlements délégués (UE) 2019/2014, (UE) 2017/1369 et (UE) 2021/340. La consommation d'énergie pondérée pour 100 cycles, et la consommation d'eau pondérée par cycle, pour le programme «eco 40-60». *** Conformément à la norme EN 60704-3

SÉRIE 7000 : TECHNOLOGIE PROSTEAM®

AUTODOSE, UN DOSAGE PRECIS DE LA LESSIVE ET DE L'ASSOUPLEISSANT

SOIN COMPLET DES BLANCS

Au fil du temps, un dosage insuffisant de lessive ternit les vêtements et rend les blancs grisonnants. Le système AutoDose ajoute la quantité précise aux cycles permettant aux BLANCS de rester blancs.




Dosage manuel, sous-dosage*

AutoDose, dosage précis*

*Test : 10 lavages AEG, programme coton à 30°C.

GARDE LES COULEURS DE VOS VÊTEMENTS ÉCLATANTES

Le surdosage de lessive détériore les fibres des vêtements au fil du temps. Les capteurs précis d'AEG calculent la quantité précise de lessive et d'assouplissant pour protéger les vêtements de la décoloration.



Dosage manuel, surdosage, lessive et assouplissant

AutoDose, dosage précis, lessive et assouplissant

*Test : 10 lavages AEG, programme coton à 30°C.

PROTECTION TROIS FOIS PLUS LONGUE CONTRE LES DÉCHIRURES*

AutoDose protège vos fibres plus longtemps, évitant l'usure et les déchirures dues au surdosage.



Dosage manuel, surdosage*

AutoDose, dosage précis*

* Test : force appliquée sur le coton lavé programme à 30 °C avec un dosage automatique. Les résultats indiqués sont obtenus après 30 lavages AEG comparés à ceux de 10 lavages.



Dosage de précision

Autodose définit la quantité précise de lessive liquide et d'assouplissant jusqu'à 1 kg et au bout de seulement 20 secondes. Le compartiment "manuel" est réservé aux utilisateurs de lessive poudre.

Notifications

Une fois connectée, l'appli vous signale les tiroirs de lessive et d'assouplissant à remplir, pour assurer le bon déroulement des cycles de lavage.

Télécharger sur
App Store

Disponible sur
Google play

Connectez-vous !

Des configurations supplémentaires uniquement accessibles avec l'appli, comme le mode Link, vous permettent d'utiliser la même lessive dans les deux compartiments et donc de réduire la fréquence de remplissage.

L7FEBR169E



SOIN DU LINGE

- Série 7000
- Certifications Woolmark® Blue
- Fonction vapeur

CARACTÉRISTIQUES

- Capacité de lavage 9 kg
- Classe énergétique : B**
- Efficacité d'essorage : B
- Vitesse d'essorage maximale: 1600 tr/min
- Départ différé 20 h et affichage du temps restant
- Connectivité Wi-Fi
- Moteur Ôko Inverter
- Technologie de lavage DirectSpray

PROGRAMMES

- Programmes dont: Eco 40-60, coton, délicats, laine, soie, vapeur, anti-allergie, 20 min. - 3kg, **outdoor**, jeans, lavage tambour, repassage facile, denim, draps, duvet, sport, microfibrés, serviettes, polaire, vêtements de travail, voilages
- Options : **Vapeur Plus**, **Douceur plus**, Gain de temps

CONFORT et SÉCURITÉ

- Sécurité enfants
- Tambour inox

DESIGN

- Bandeau Blanc Silver
- Ecran LCD / Grande interface
- Hublot XXXL Silver - Effet turbine

ACCESSOIRES OPTIONNELS

- STA9GW - Kit de superposition
PPI⁽¹⁾ : 69,90 € TTC
- MCAPOWER - Neocal Premium
PPI⁽¹⁾ : 35,90 € TTC
- E6WHPED4 - Piédestal
PPI⁽¹⁾ : 249,90 € TTC



Consommation en électricité en kWh/100 cycles : 57

Efficacité d'essorage : B

Niveau sonore, essorage : B***

Niveau sonore, essorage dB : 76***

Dimensions hors tout HxLxP mini/maxi (mm) : 847 x 597 x 631 / 660

Prix maximum recommandé hors Eco participation⁽¹⁾ : **1 034,99 € TTC**

Eco participation⁽¹⁾ : 8,33 € HT

(1) Les prix indiqués ont un caractère uniquement indicatif, il appartient à chaque distributeur de fixer ses prix comme il le souhaite. (2) Conformément aux décrets 2005-829 et 2014-928. ** Selon les règlements délégués (UE) 2019/2014, (UE) 2017/1369 et (UE) 2021/340. La consommation d'énergie pondérée pour 100 cycles, et la consommation d'eau pondérée par cycle, pour le programme «eco 40-60». *** Conformément à la norme EN 60704-3

SÉRIE 7000 : TECHNOLOGIE PROSTEAM®

STANDARD

OPTION
VAPEUR

JUSQU'À 50%
DE PLIS EN MOINS

Fonction Vapeur

Vous pouvez **rafraîchir** les vêtements avec le programme vapeur séparé pour éliminer les odeurs indésirables. Vous pouvez également **défroisser** le linge juste avant le repassage. Cela signifie moins de repassage, moins de nettoyage à sec et moins d'usure des fibres. Des résultats précis avec le minimum d'efforts.



MOTEUR ÖKO INVERTER

Il permet d'ajuster la durée du cycle 30 secondes seulement après son lancement en fonction de la charge de linge.

Option Vapeur plus

Notre option vapeur vous permet de terminer un cycle de lavage avec de la vapeur pour 30% de plis en moins et moins de repassage.

Solution Vapeur Traditionnelle

(Lavage et vapeur en une seule fois)

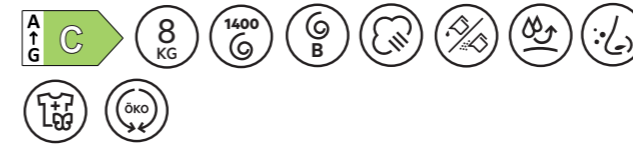


Option vapeur

Lavage et Séchage enchainés



L7FBR842E



SOIN DU LINGE

- Série 7000 Prosteam®
- Woolmark Blue et Ariel / Lenor
- Fonction vapeur
- Boîte à produits flexible Duodose
- Tambour inox Protex™ : volume 55L

CARACTÉRISTIQUES

- Capacité de lavage 8 kg
- Nouvelle classe énergétique : C**
- Efficacité d'essorage : B
- Vitesse d'essorage maximale : 1400 tr/min
- Départ différé 20 h et affichage du temps restant
- Moteur Öko Inverter
- Technologie de lavage DirectSpray

PROGRAMMES

- Programmes dont : laine, rafraîchir (vapeur), anti-allergie, rapide 20 mn 3 Kg, **outdoor**, duvet, jeans
- Options : **Vapeur plus**, Taches, **Rinçage plus**, Gain de temps, **Douceur Plus**

CONFORT et SÉCURITÉ

- Tambour inox
- Sécurité enfants
- **Temps ajusté en 30' et alerte de surcharge**

DESIGN

- Bandeau Blanc
- Ecran LCD / Grande interface
- Hublot XXXL Silver - Effet turbine

ACCESSOIRES OPTIONNELS

- STA9GW - Kit de superposition PPI⁽¹⁾ : 69,90 € TTC
- MCAPOWER - Neocal Premium PPI⁽¹⁾ : 35,90 € TTC
- E6WHPED4 - Piédestal PPI⁽¹⁾ : 249,90 € TTC



Consommation en électricité en kWh/100 cycles : 63

Efficacité d'essorage : B

Niveau sonore, essorage : B***

Niveau sonore, essorage dB : 75***

Dimensions hors tout HxLxP mini / maxi (mm) : 847 x 597 x 576 / 600

Prix maximum recommandé hors Eco participation⁽¹⁾ : **862,49 € TTC**


Eco participation⁽¹⁾ : 8,33 € HT

(1) Les prix indiqués ont un caractère uniquement indicatif, il appartient à chaque distributeur de fixer ses prix comme il le souhaite. (2) Conformément aux décrets 2005-829 et 2014-928. ** Selon les règlements délégués (UE) 2019/2014, (UE) 2017/1369 et (UE) 2021/340. La consommation d'énergie pondérée pour 100 cycles, et la consommation d'eau pondérée par cycle, pour le programme «eco 40-60». *** Conformément à la norme EN 60704-3

SÉRIE 6000 : TECHNOLOGIE PROSENSE®

SOIN DU LINGE DEUX FOIS PLUS EFFICACE*

La technologie ProSense® ajuste la durée du cycle ainsi que la consommation d'eau et d'énergie en fonction de la charge. Cet ajustement est possible grâce aux capteurs spécifiques qui contrôlent de façon intelligente les paramètres du cycle et qui limitent la durée de lavage au strict nécessaire. Ainsi, les tissus sont moins usés et conservent aussi bien leurs couleurs que leur douceur plus longtemps.



Standard

Les fibres s'usent davantage en raison d'un lavage excessif.

Série 6000 avec ProSense®

Un cycle de lavage optimisé se traduit par une durée de lavage adaptée et une moindre usure des fibres.


*Test réalisé par Ritex en décembre 2015 (n° 15CR00099)

DOUCEUR PLUS

Pour un linge mieux préservé et plus doux.

Cette option se déroule en 2 temps lors du dernier rinçage :

1. Une partie de l'eau est injectée dans le tambour pour démêler les tas de linge créés par l'essorage précédent.
2. Le linge ainsi dénoué, l'assouplissant est injecté avec le reste de l'eau et peut circuler et se diffuser de manière homogène sur l'ensemble de la charge de linge.



OUTDOOR

Rénove l'imperméabilisation de vos vêtements d'extérieur.

Fonctionne avec un produit additionnel d'imperméabilisation à rajouter dans le bac d'assouplissant. Celui-ci est injecté pendant la dernière phase de rinçage.

Programme très facile d'utilisation, sans intervention pendant le cycle.



Option très efficace pour les utilisateurs d'assouplissant.



L6FBR844G



SOIN DU LINGE

- Série 6000 ProSense®
- Certifications Woolmark® Blue
- Boîte à produits flexible Duodose
- Tambour Inox : 53 L

CARACTÉRISTIQUES

- Capacité de lavage 8 kg
- Classe énergétique : C**
- Efficacité d'essorage : B
- Vitesse d'essorage maximale : 1400 tr/min
- Départ différé 20 h et affichage du temps restant
- Moteur Öko Inverter
- Technologie de lavage DirectSpray

PROGRAMMES

- Programmes dont : Eco 40-60, coton, délicats, laine, soie, 20 min. - 3kg, Outdoor, duvet, repassage facile, anti-allergie
- Options : Douceur Plus, Anti-Allergie, Taches, Rinçage plus, Gain de temps

CONFORT et SÉCURITÉ

- Tambour inox
- Sécurité enfants
- Temps ajusté en 30' et alerte de surcharge

DESIGN

- Bandeau Blanc
- Ecran LCD avec moyenne interface
- Hublot XXXL Silver

ACCESSOIRES OPTIONNELS

- STA9GW - Kit de superposition PPI⁽¹⁾ : 69,90 € TTC
- MCAPOWER - Neocal Premium PPI⁽¹⁾ : 35,90 € TTC
- E6WHPED4 - Piédestal PPI⁽¹⁾ : 249,90 € TTC



Consommation en électricité en kWh/100 cycles : 63

Efficacité d'essorage : B

Niveau sonore, essorage : B***

Niveau sonore, essorage dB : *74**

Dimensions hors tout HxLxP mini / maxi (mm) : 850 x 600 x 575 / 600

Prix maximum recommandé hors Eco participation⁽¹⁾ : 747,99€ TTC

Eco participation⁽¹⁾ : 8,33 € HT



L6FBR144G

NOUVEAUTÉ



SOIN DU LINGE

- Série 6000 ProSense®
- Certifications Woolmark® Blue
- Boîte à produits flexible Duodose
- Tambour Inox : 68 L

CARACTÉRISTIQUES

- Capacité de lavage 10 kg
- Classe énergétique : C**
- Efficacité d'essorage : B
- Vitesse d'essorage maximale : 1400 tr/min
- Départ différé 20 h et affichage du temps restant
- Moteur Öko Inverter
- Technologie de lavage DirectSpray

PROGRAMMES

- Programmes dont : Eco 40-60, coton, délicats, laine, soie, 20 min. - 3kg, Outdoor, duvet, repassage facile, anti-allergie
- Options : Douceur Plus, Anti-Allergie, Taches, Rinçage plus, Gain de temps

CONFORT et SÉCURITÉ


- Tambour inox
- Sécurité enfants
- Temps ajusté en 30' et alerte de surcharge

DESIGN

- Bandeau Blanc
- Ecran LCD avec moyenne interface
- Hublot XXXL Silver

ACCESSOIRES OPTIONNELS

- STA9GW - Kit de superposition PPI⁽¹⁾ : 69,90 € TTC
- MCAPOWER - Neocal Premium PPI⁽¹⁾ : 35,90 € TTC
- E6WHPED4 - Piédestal PPI⁽¹⁾ : 249,90 € TTC



Consommation en électricité en kWh/100 cycles : 68

Efficacité d'essorage : B

Niveau sonore, essorage : * B**

Niveau sonore, essorage dB : 75***

Dimensions hors tout HxLxP mini / maxi (mm) : 850 x 600 x 660 / 660

Prix maximum recommandé hors Eco participation⁽¹⁾ : 919,99 € TTC

Eco participation⁽¹⁾ : 8,33 € HT

(1) Les prix indiqués ont un caractère uniquement indicatif, il appartient à chaque distributeur de fixer ses prix comme il le souhaite. (2) Conformément aux décrets 2005-829 et 2014-928. ** Selon les règlements délégués (UE) 2019/2014, (UE) 2017/1369 et (UE) 2021/340. La consommation d'énergie pondérée pour 100 cycles, et la consommation d'eau pondérée par cycle, pour le programme «eco 40-60». *** Conformément à la norme EN 60704-3



L6FBR149G

NOUVEAUTÉ



SOIN DU LINGE

- Série 6000 Prosense®
- Technologie de DOSAGE AUTOMATIQUE
- Certifications Woolmark® Blue / Ariel-Lenor
- Tambour Inox : 68 L

CARACTÉRISTIQUES

- Capacité de lavage 9 kg
- Nouvelle classe énergétique : C**
- Efficacité d'essorage : B
- Vitesse d'essorage maximale: 1400 tr/min
- Départ différé 20 h et affichage du temps restant
- Connectivité Wi-Fi
- Moteur Öko Inverter
- Technologie de lavage DirectSpray

PROGRAMMES

- Programmes dont : Eco 40-60, coton, délicats, laine, soie, anti-allergie, 20 min. - 3kg, **outdoor**, repassage facile, lavage tambour, jeans, denim, draps, duvet, sport, microfibrés, serviettes, polaire, vêtements de travail, voilages
- Options : Gain de temps

CONFORT et SÉCURITÉ


- Sécurité enfants

DESIGN

- Bandeau blanc / Ecran LCD moyen
- Hublot XXXL Silver

ACCESSOIRES OPTIONNELS

- STA9GW - Kit de superposition
PPI⁽¹⁾ : 69,90 € TTC
- MCAPOWER - Neocal Premium
PPI⁽¹⁾ : 35,90 € TTC
- E6WHPED4 - Piédestal
PPI⁽¹⁾ : 249,90 € TTC



Consommation en électricité en kWh/100 cycles : 65

Efficacité d'essorage : B

Niveau sonore, essorage : B***

Niveau sonore, essorage dB : 75***

Dimensions hors tout HxLxP mini / maxi (mm) : 850 x 600 x 660 / 660

Prix maximum recommandé hors Eco participation⁽¹⁾ : 977,49 € TTCEco participation⁽¹⁾ : 8,33 € HT

(1) Les prix indiqués ont un caractère uniquement indicatif, il appartient à chaque distributeur de fixer ses prix comme il le souhaite. (2) Conformément aux décrets 2005-829 et 2014-928. ** Selon les règlements délégués (UE) 2019/2014, (UE) 2017/1369 et (UE) 2021/340. La consommation d'énergie pondérée pour 100 cycles, et la consommation d'eau pondérée par cycle, pour le programme «eco 40-60». *** Conformément à la norme EN 60704-3



NOS SÉRIES DE SÈCHE-LINGE

Nos séries de sèche-linge sont aussi faciles à comprendre que celles de nos lave-linge. Chaque sèche-linge est doté de technologies spécifiques pour répondre à tous vos besoins. Vous pouvez désormais choisir votre sèche-linge en fonction de son efficacité énergétique, de la taille de son tambour ou de ses multiples options.



SOIN DU LINGE



SERIES 9000

Le protecteur de votre doudoune





SERIES 8000

Le protecteur de votre lainage



SERIES 7000

Le protecteur de votre chemisier



TECHNOLOGIES

3D Scan		✓		
AbsoluteCare®		✓	✓	
SensiDry®		✓	✓	✓

Certification Woolmark® Blue



Le cycle laine a été testé et approuvé par la société Woolmark pour le séchage des vêtements en laine y compris ceux portant l'étiquette « lavage à la main ».

PERFORMANCE DE SÉCHAGE AVEC SOIN ET PRÉCISION



SÉRIE 9000 TECHNOLOGIE 3DSCAN

Un capteur unique qui lit l'humidité en profondeur à l'intérieur des vêtements, pour un séchage précis.

La technologie 3DScan, unique en son genre, lit le taux d'humidité de la charge et ajuste intelligemment le temps de séchage en conséquence pour une préservation inégalée des tissus.

Finis les vêtements secs à l'extérieur et humides à l'intérieur (exemples doudounes, housses de couette ...) grâce aux capteurs 3DScan, ils seront parfaitement séchés tout en gardant leur forme initiale. Vous pouvez donc être sûr que vos vêtements préférés seront séchés avec le plus grand soin.



Séchage dans sèche-linge standard



Séchage avec 3DScan Technologie



PROGRAMME MIXTE XL

Ce programme garantit des résultats de séchage complets pour chaque article. Le flux d'air optimisé et la répartition de la chaleur permettent de sécher avec précision tous les textiles. Pas de séchage excessif, pas besoin de trier les tissus entre le lavage et le séchage.

Des vêtements
30%
moins froissés



T9DSR900B



SOIN DU LINGE

- Série 9000 FiberPro®
- Technologie pompe à chaleur
- Technologie 3DScan
- Woolmark® Blue
- Tambour inox 3 redans
- Rotation alternée

CARACTÉRISTIQUES

- Capacité de séchage : 9 kg
- Classe énergétique** : A+++
- Efficacité de condensation : A*
- Moteur Inverter
- Connectivité Wi-Fi
- Programmes spéciaux dont : Rapide 3kg, draps XL, doudounes, MyDry, outdoor, laine
- Options : Anti-froissage, Extra Silence, Minuterie
- Volume tambour : 118 L

CONFORT et SÉCURITÉ

- Accès direct filtre EcoFlow
- Éclairage intérieur par LED
- Porte reversible
- Kit évacuation directe

DESIGN

- Bandeau Inox Anti-trace noir
- Ecran LCD avec grande interface
- Hublot XXXL Silver - Effet turbine

ACCESSOIRES OPTIONNELS

- STA9GW - Kit de superposition
PPI⁽¹⁾ : 69,90 € TTC
- E6WHPED4 - Piédestal
PPI⁽¹⁾ : 249,90 € TTC



Consommation d'énergie annuelle (kWh)* : 195

Niveau sonore dB(A)** : 62

Dimensions hors tout HxLxP mini / maxi (mm) : 850 x 596 x 638 / 663

Prix maximum recommandé hors Eco participation⁽¹⁾ : 1 379,99€ TTC

Eco participation⁽¹⁾ : 8,33 € HT



T8DSR803D



SOIN DU LINGE

- Série 9000 FiberPro®
- Technologie pompe à chaleur
- Technologie 3DScan
- Woolmark® Blue
- Tambour inox 3 redans
- Rotation alternée

CARACTÉRISTIQUES

- Capacité de séchage : 8 kg
- Classe énergétique** : A+++
- Efficacité de condensation : A*
- Moteur Inverter
- Départ différé et affichage du temps restant
- Programmes spéciaux dont: draps XL, doudounes, mixtes XL, outdoor, soie, laine
- Options : Anti-froissage, Rafrâchir, Silence, Minuterie
- Volume tambour : 118 L

CONFORT et SÉCURITÉ

- Accès direct filtre EcoFlow
- Éclairage intérieur par LED
- Porte reversible
- Kit évacuation directe

DESIGN

- Bandeau Inox Anti-trace
- Ecran LCD avec grande interface
- Hublot XXXL Silver - Effet turbine

ACCESSOIRES OPTIONNELS

- STA9GW - Kit de superposition
PPI⁽¹⁾ : 69,90 € TTC
- E6WHPED4 - Piédestal
PPI⁽¹⁾ : 249,90 € TTC



Consommation d'énergie annuelle (kWh)* : 177

Niveau sonore dB(A)** : 63


Dimensions hors tout HxLxP mini / maxi (mm) : 850 x 596 x 638 / 663

Prix maximum recommandé hors Eco participation⁽¹⁾ : 1 092,49 € TTC

Eco participation⁽¹⁾ : 8,33 € HT

(1) Les prix indiqués ont un caractère uniquement indicatif, il appartient à chaque distributeur de fixer ses prix comme il le souhaite. - (2) Conformément aux décrets 2005-829 et 2014-928. *Suivant la directive 2010/30/UE et 96/60/UE et règlement délégué n°392/2012 et n°518/2014, Consommation d'énergie en kWh/an sur la base de 160 cycles séchage Coton standard à pleine & demi-charge & de la consommation des modes à faible puissance. La consommation réelle d'énergie par cycle dépend des conditions d'utilisation de l'appareil.** Conformément à la norme EN 60704-3.

SÉRIE 8000 TECHNOLOGIE ABSOLUTE CARE®



GARANTIE SANS RÉTRÉCISSEMENT*

Passez au sèche-linge vos lainages préférés, même ceux uniquement lavables à la main, pour un résultat garanti sans rétrécissement. Notre programme spécial laine est aussi doux que le séchage à plat.

*Comparable au séchage à plat des lainages

AUSSI DOUX QUE LE SÉCHAGE NATUREL

Notre programme spécial soie vous permet de passer au sèche-linge vos vêtements 100 % soie en toute confiance. Il est aussi doux que le séchage naturel, le vêtement conserve sa forme et ressort même moins froissé que lorsqu'il est séché à l'air libre.



IMPERMÉABILITÉ MIEUX PRÉSERVÉE QU'EN SÉCHANT À L'AIR

Notre programme Outdoor est encore meilleur que le séchage à l'air libre pour les tissus respirants et imperméables. Il utilise la dose de chaleur appropriée pour restaurer la fonctionnalité de leur membrane hydrofuge. Pour garantir en continu les performances de vos tissus techniques.



4 POSITIONS D'OUVERTURE DU HUBLOT

La poignée peut être positionnée selon 4 positions d'ouverture ; très utile lorsque le sèche-linge est en colonne.



UNIQUE SUR
LE MARCHÉ !

T8DER952E



SOIN DU LINGE

- Série 8000 AbsoluteCare®
- Technologie pompe à chaleur
- Woolmark® Blue
- Tambour inox 3 redans
- 2 sondes ProSense®
- Rotation alternée

CARACTÉRISTIQUES

- Capacité de séchage : 9 kg
- Classe énergétique** : A++
- Efficacité de condensation : B*
- Moteur Inverter
- Départ différé et affichage du temps restant
- Programmes spéciaux dont : draps, facile à repasser, textiles mélangés, **outdoor**, **soie**, **laine**, duvet
- Options : Anti-froissage, Rafrâchir, Minuterie
- Volume tambour : 118 L

CONFORT et SÉCURITÉ

- Accès direct filtre EcoFlow
- Éclairage intérieur par LED
- Porte reversible
- Kit évacuation directe

DESIGN

- Bandeau Silver
- Ecran LCD avec grande interface
- Hublot XXXL Silver - Effet turbine

ACCESSOIRES OPTIONNELS

- STA9GW - Kit de superposition
PPI⁽¹⁾ : 69,90 € TTC
- E6WHPED4 - Piédestal
PPI⁽¹⁾ : 249,90 € TTC



Consommation d'énergie annuelle (kWh)* : 259

Niveau sonore dB(A)** : 65

Dimensions hors tout HxLxP mini / maxi (mm) : 850 x 596 x 638 / 663
Prix maximum recommandé hors Eco participation⁽¹⁾ : 1 092,49 € TTC

Eco participation⁽¹⁾ : 8,33 € HT

(1) Les prix indiqués ont un caractère uniquement indicatif, il appartient à chaque distributeur de fixer ses prix comme il le souhaite. (2) Conformément aux décrets 2005-829 et 2014-928. *Suivant la directive 2010/30/UE et 96/60UE et règlement délégué n°392/2012 et n°518/2014. Consommation d'énergie en kWh/an sur la base de 160 cycles séchage Coton standard à pleine charge & de la consommation des modes à faible puissance. La consommation réelle d'énergie par cycle dépend des conditions d'utilisation de l'appareil.** Conformément à la norme EN 60704-3.

SÉRIE 7000 TECHNOLOGIE SENSIDRY


LE PROTECTEUR DE VOS CHEMISIERS

Les consommateurs ont deux préoccupations principales concernant les sèche-linge : ils consomment trop d'énergie et ils abîment les vêtements.

Les sèche-linge AEG équipés de la technologie SensiDry® sèchent à basse température et utilisent des capteurs précis pour surveiller le cycle de séchage.

Cela permet de s'assurer que les tissus ne sont jamais soumis à une chaleur inutile.

Les vêtements conserveront plus longtemps la texture qu'ils avaient le jour où vous les avez achetés. Et la basse température permet également d'économiser de l'énergie.



La technologie SensiDry® réduit la détérioration et l'usure de vos chemisiers préférés en préservant la texture de vos tissus.



Le programme Outdoor, pour conserver vos tissus techniques

T7DBR842H

NOUVEAUTÉ



SOIN DU LINGE

- Technologie pompe à chaleur
- Tambour inox 3 redans
- Rotation alternée

CARACTÉRISTIQUES

- Capacité de séchage : 8 kg
- Classe énergétique** : A++
- Efficacité de condensation : B*
- Départ différé et affichage du temps restant
- Programmes spéciaux dont : draps, duvet, facile à repasser, mixtes, soie, laine, sports
- Options : Anti-froissage, Rafrâchir, minuterie
- Volume tambour : 118L

CONFORT et SÉCURITÉ

- Porte reversible
- Kit évacuation directe

DESIGN

- Bandeau Blanc
- Ecran LCD avec moyenne interface
- Hublot XXXL blanc - Effet turbine

ACCESSOIRES OPTIONNELS

- STA9GW - Kit de superposition
PPI⁽¹⁾ : 69,90 € TTC
- E6WHPED4 - Piédestal
PPI⁽¹⁾ : 249,90 € TTC



Consommation d'énergie annuelle (kWh)* : 235

Niveau sonore dB(A)** : 66

Dimensions hors tout HxLxP mini / maxi (mm) : 850 x 596 x 638 / 663

Prix maximum recommandé hors Eco participation⁽¹⁾ : 862,48 € TTC

Eco participation⁽¹⁾ : 8,33 € HT

(1) Les prix indiqués ont un caractère uniquement indicatif, il appartient à chaque distributeur de fixer ses prix comme il le souhaite. (2) Conformément aux décrets 2005-829 et 2014-928. *Suivant la directive 2010/30/UE et 96/60UE et règlement délégué n°392/2012 et n°518/2014. Consommation d'énergie en kWh/an sur la base de 160 cycles séchage Coton standard à pleine & demi-charge & de la consommation des modes à faible puissance. La consommation réelle d'énergie par cycle dépend des conditions d'utilisation de l'appareil.** Conformément à la norme EN 60704-3.

NOS SÉRIES DE LAVANTES - SÉCHANTES


Nos séries de lavantes-séchantes ont également été réorganisées afin de vous faciliter la compréhension des bénéfices offerts par nos appareils. Nous avons combiné nos technologies de pointe en lavage et séchage pour vous les proposer dans un seul et unique appareil. Un concentré de soin du linge dans un minimum d'espace.



SOIN DU LINGE


SERIE 9000

Le gardien de votre dressing




SERIE 8000

Le gardien de vos vêtements délicats



SERIE 7000

Le gardien de vos vêtements du quotidien



TECHNOLOGIES

ÖKOKombi		✓		
ÖkoMIX			✓	
ProSteam®		✓	✓	✓
ProSense®		✓	✓	✓

Certification Woolmark® Blue en lavage et en séchage



Le cycle laine a été testé et approuvé par la société Woolmark pour le séchage des vêtements en laine y compris ceux portant l'étiquette « lavage à la main ».

ÖKOKombi®

Un résultat de séchage
exceptionnel et incomparable

Dotée de la technologie pompe à chaleur, elle vous permet de sécher à basse température pour un meilleur soin du linge même le plus délicat. Un résultat de séchage exceptionnel et incomparable

STANDARD

ÖKOKOMBI®

Rétrécissement



Pesée Electronique

Fini le linge encore humide la pesée électronique vous indique le poids présent au fur et à mesure du chargement afin que votre charge soit parfaitement séchée.



Facilité d'utilisation
avec la touche «Mode».
A vous de choisir ;
lavage ou séchage



Programme OutDoor

L'imperméabilisation du tissu est renouvelée permettant aux vêtements de durer plus longtemps. Disponible uniquement en programme de lavage.

Sans programme OutDoor



Avec programme OutDoor



L9WSR173A



SOIN DU LINGE

- Série 9000 ÖKOKOMBI
- Technologie pompe à chaleur
- Certification Woolmark® Blue en lavage et séchage
- Fonction vapeur
- Boîte à produits flexible DuoDose
- Tambour Protex - Volume 69 L

CARACTÉRISTIQUES

- Capacités Lavage/séchage: 10 / 6 kg
- Nouvelle classe énergétique lavage et séchage : C**
- Nouvelle classe énergétique lavage : C**
- Vitesse d'essorage maximale : 1600 tr/mn
- Moteur Öko Inverter

PROGRAMMES

- Programmes dont : **Propre&sec 3h/3kg**, soie, **outdoor**, doudounes, denim, sportWear, vapeur, **Cashmere (vapeur)**, anti-allergie, polaire, bébé

CONFORT et SÉCURITÉ

- Pesée électronique
- Tambour inox
- Séchage électronique
- Temps ajusté en 30' et alerte de surcharge
- Sécurité enfants
- Isolation phonique renforcée

DESIGN

- Bandeau Inox Anti-trace
- Ecran TFT sensible
- Hublot XXXL noir - Effet turbine

ACCESSOIRE OPTIONNEL

- MCAPOWER - Neocal Premium PPI⁽¹⁾ : 35,90 € TTC
- E6WHPED4 - Piédestal PPI⁽¹⁾ : 249,90 € TTC



Consommation en électricité en kWh/100 cycles lavage & séchage : 252

Consommation en électricité en kWh/100 cycles : 68

Niveau sonore, essorage : B***

Niveau sonore, essorage dB : 75***

Dimensions hors tout HxLxP mini / maxi (mm) : 870 x 600 x 630 / 660

Prix maximum recommandé hors Eco participation⁽²⁾ : 1 724,99 € TTC
Eco participation⁽²⁾ : 8,33 € HT



L7WBR962E



SOIN DU LINGE

- Série 7000 DualSense
- Woolmark® Blue en lavage et séchage
- Fonction vapeur
- Boîte à produits flexible DuoDose
- Tambour Protex - Volume 69 L

CARACTÉRISTIQUES

- Capacités Lavage / séchage : 9 / 6 kg
- Nouvelle classe énergétique lavage et séchage : E**
- Nouvelle classe énergétique lavage : C**
- Vitesse d'essorage maximale : 1600 tr/mn
- Départ différé 20h et temps restant
- Moteur Öko Inverter

PROGRAMMES

- Programmes dont : laine, **outdoor**, anti-allergie, **nonStop 60min**, rafraichir (vapeur)
- Options : Gain de temps, Taches

CONFORT et SÉCURITÉ

- Tambour inox
- Séchage électronique
- Temps ajusté en 30' et alerte de surcharge
- Sécurité enfants
- Isolation phonique renforcée

DESIGN

- Bandeau silver
- Ecran LCD avec grande interface
- Hublot XXXL Silver - Effet turbine

ACCESSOIRE OPTIONNEL

- MCAPOWER - Neocal Premium PPI⁽¹⁾ : 35,90 € TTC
- E6WHPED4 - Piédestal PPI⁽¹⁾ : 249,90 € TTC



Consommation en électricité en kWh/100 cycles lavage & séchage : 376

Consommation en électricité en kWh/100 cycles : 65

Niveau sonore, essorage : B***

Niveau sonore, essorage dB : 76***

Dimensions hors tout HxLxP mini / maxi (mm) : 850 x 600 x 605 / 660

Prix maximum recommandé hors Eco participation⁽²⁾ : 1 034,99 € TTC
Eco participation⁽²⁾ : 8,33 € HT

(1) Les prix indiqués ont un caractère uniquement indicatif, il appartient à chaque distributeur de fixer ses prix comme il le souhaite. (2) Conformément aux décrets 2005-829 et 2014-928. ** Selon les règlements délégués (UE) 2019/2014, (UE) 2017/1369 et (UE) 2021/340. La consommation d'énergie pondérée pour 100 cycles, et la consommation d'eau pondérée par cycle, pour le programme «eco 40-60». *** Conformément à la norme EN 60704-3

PRODUITS ENCASTRABLES



PROPRE&SEC 60MIN.

Ayez une tenue prête à porter en seulement une heure avec le programme Propre&Sec 60Min. Il permet de laver et de sécher rapidement de petites charges en un seul cycle, tout en prenant soin de votre linge.



L'INSTALLATION LA PLUS RAPIDE, EN UNE TOUCHE

Première application d'installation à destination des professionnels. Electrolux Installer App



DES PRODUITS SILENCIEUX POUR UNE MAISON CONFORTABLE

AEG a équipé ses produits encastrables d'une isolation phonique renforcée qui permet de d'obtenir des niveaux sonores faibles, jusqu'à 46 db(A)* en lavage.



Certification Woolmark® Blue en lavage et en séchage

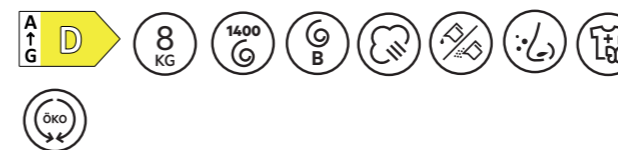
Vous pouvez laver et sécher TOUS vos textiles, même les plus délicats même si l'étiquette de lavage l'interdit.

Toutes les vestes, pull-overs peuvent être soigneusement lavés, séchés et protégés d'un seul coup.



Lave-linge

LFX7E8432BI



SOIN DU LINGE

- Lave-linge intégrable
- Série 7000 ProSteam®
- Woolmark® Blue
- Fonction vapeur
- Boîte à produits flexible DuoDose
- Tambour Inox Protex™ - Volume 52 L

CARACTÉRISTIQUES

- Capacité de lavage 8 kg
- Nouvelle classe énergétique : D**
- Efficacité d'essorage : B
- Vitesse d'essorage maximale : 1400 tr/min
- Départ différé 20 h et affichage du temps restant
- Moteur Öko Inverter
- Technologie de lavage DirectSpray

PROGRAMMES

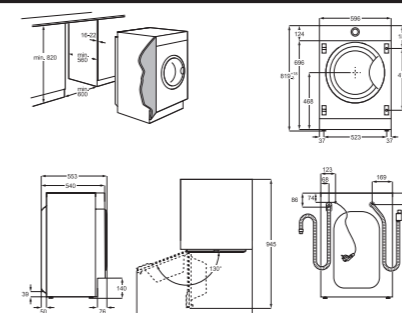
- Programmes dont : **outdoor**, vapeur, anti-allergie, duvet, **20min. - 3Kg**, sport, denim, laine/soie
- Options : Taches, **Rinçage plus**, **Douceur plus**, **Vapeur plus**, **Gain de temps**

CONFORT et SÉCURITÉ

- Tambour inox
- Sécurité enfants
- **Temps ajusté en 30'** et alerte de surcharge

DESIGN

- Bandeau Silver
- Ecran LCD avec moyenne interface
- Hublot Silver



Consommation en électricité en kWh/100 cycles : 73

Efficacité d'essorage : B

Niveau sonore, essorage : A***

Niveau sonore, essorage dB : 68***

Dimensions hors tout HxLxP mini/maxi (mm) : 819 x 596 x 540 / 553

Prix maximum recommandé hors Eco participation⁽¹⁾ : **1 149,99 € TTC**
Eco participation⁽¹⁾ : 8,33 € HT



Lavante-séchante

LWX8463BI



SOIN DU LINGE

- Lavante-séchante intégrable
- Série 7000 DualSense
- Certification Woolmark® Blue en lavage et séchage
- Boîte à produits flexible DuoDose
- Volume tambour : 52 L

CARACTÉRISTIQUES

- Capacités Lavage/séchage : 8/4 kg
- Nouvelle classe énergétique lavage et séchage : E**
- Nouvelle classe énergétique lavage : D**
- Vitesse d'essorage maximale : 1600tr/mn
- Départ différé 20 h et temps restant
- Moteur Öko Inverter

PROGRAMMES

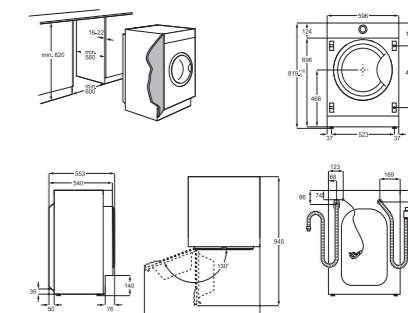
- Programmes dont : Laine / lavage main, Vapeur, lavage tambour, anti-allergie, sportWear, **outdoor**, **denim**, **Propre&Sec 60Min**.
- Options : Taches, **Gain de temps**

CONFORT et SÉCURITÉ

- Tambour inox
- Séchage électronique
- **Temps ajusté en 30'** et alerte de surcharge
- Sécurité enfants
- **Isolation phonique renforcée**

DESIGN

- Bandeau Silver
- Ecran LCD avec moyenne interface
- Hublot Silver



Consommation en électricité en kWh/100 cycles lavage & séchage : 266

Consommation en électricité en kWh/100 cycles lavage : 73

Niveau sonore, essorage : B***

Niveau sonore, essorage dB : 70***

Dimensions hors tout HxLxP mini/maxi (mm) : 819 x 596 x 540 / 544

Prix maximum recommandé hors Eco participation⁽¹⁾ : **1 379,99 € TTC**
Eco participation⁽¹⁾ : 8,33 € HT

(1) Les prix indiqués ont un caractère uniquement indicatif, il appartient à chaque distributeur de fixer ses prix comme il le souhaite. (2) Conformément aux décrets 2005-829 et 2014-928. ** Selon les règlements délégués (UE) 2019/2014, (UE) 2017/1369 et (UE) 2021/340. La consommation d'énergie pondérée pour 100 cycles, et la consommation d'eau pondérée par cycle, pour le programme «eco 40-60». *** Conformément à la norme EN 60704-3

Lavante



Modèle	L9FSB945B	L8FER942C	L8FER843E	L7FEBR169E
Marque	AEG	AEG	AEG	AEG
Type de l'appareil	Frontale	Frontale	Frontale	Frontale
Séries	Série 9000 SoftWater	Série 8000 Ökomix	Série 8000	Série 7000
Technologie	Adoucisseur d'eau	ÖkoMix	-	-
Capacité maxi de lavage (kg)	9	9	8	9
Nouvelle classe énergétique**	A	B	B	B
Consommation en électricité en kWh/100 cycles**	49	57	54	57
Consommation en eau en litres/cycle**	49	49	47	46
Durée du cycle Eco 40-60 pleine charge (h:mn)	3:40	3:40	3:30	3:40
Durée du cycle Eco 40-60 demi charge (h:mn)**	2:45	2:45	2:40	2:35
Efficacité d'essorage	B	B	B	B
Vitesse d'essorage maxi (tr/min)	1400	1400	1400	1600
Niveau sonore, essorage***	A	B	B	B
Niveau sonore, essorage dB***	72	75	75	76
Durée du mode "Laissé sur marche" (mn)*	0.3	0.3	0.3	0.5
Volume du tambour (L)	69	69	55	69
Installation	Pose libre	Pose libre	Pose libre	Pose libre

Équipement et performances

Affichage	Ecran LCD / Grande interface	Ecran LCD / Grande interface	Ecran LCD / Moyenne interface	Ecran LCD/Moyenne interface
Finition du bandeau	Noir	Silver	Silver	Silver
Finition du hublot	Hublot XXXL noir Effet turbine	Hublot XXXL Silver Effet turbine	Hublot XXXL blanc Effet turbine	Hublot XXXL Silver - Effet turbine
Programmes	MyWash 49 min., coton, Eco 40-60, synthétiques, délicats, laine, doudoune, 20 min. - 3kg, vapeur, Outdoor, ColourPro, draps XL, denim, sport, duvet, soie, microfibrés, serviettes, polaire, vêtements de travail, voilages, lavage tambour	Eco 40-60, coton, synthétiques, délicats, laine/soie, vapeur, ÖkoPower, 20 min. - 3kg, Outdoor, jeans, anti-allergie	Délicats, synthétiques, coton, Eco 40-60, anti-allergie, 20 min. - 3kg, ÖkoPower, vapeur, laine/soie, jeans, Outdoor	Coton, synthétiques, délicats, Eco 40-60, laine, soie, vapeur, anti-allergie, 20 min. - 3kg, Outdoor, jeans, lavage tambour, repassage facile, denim, draps, duvet, sport microfibrés, serviettes, polaire, vêtements de travail, voilages
Options / Fonctions	Gain de temps, Taches, Rinçage plus, Vapeur Plus, Douceur plus	Douceur plus, Taches, Rinçage plus, Gain de temps	Vapeur Plus, Anti-Allergie, Gain de temps, Taches, Rinçage plus	Gain de temps, Vapeur Plus
Équipement	Sécurité enfants, Débitmètre Aqua control,	Débitmètre, Aqua control	Sécurité enfants, Douceur plus Aqua control, Débitmètre	Douceur plus, Sécurité enfants
Connectivité	Wi-Fi	-	-	Wi-Fi
Boîte à produits	Oui	DuoDose	Duodose	DuoDose
Moteur	Eco / Öko Inverter	Öko Inverter	Eco Öko Inverter	Eco Öko Inverter
Isolation phonique	Renforcée	-	-	-
Certification	Woolmark® Green / Ariel-Lenor	Woolmark® Green / Ariel-Lenor	Woolmark® Green	Woolmark® Blue
Anti-balourd électronique	Oui	Oui	-	-
Sécurité anti-débordement	Oui	Oui	Oui	Oui
Nombre de pieds	4 réglables	4 réglables	4 réglables	4 réglables

Caractéristiques techniques

Puissance (W)	2200	2200	2200	2200
Tension (V)	230	230	230	230
Fréquence (Hz)	50	50	50	50
Cordon de raccordement (M)	1.5	1.8	1.5	1.5
Tuyau d'eau / vidange (cm)	150 / 145	150 / 145	150 / 145	150 / 145

Dimensions et poids

Hors tout HxLxP mini / maxi (mm)	847 x 597 x 631 / 660	847 x 597 x 631 / 660	847 x 597 x 576 / 600	847 x 597 x 631 / 660
Emballées HxLxP (mm)	900 x 640 x 710	900 x 640 x 710	898 x 634 x 646	900 x 640 x 710
Poids brut/net (kg)	80 / 78.5	79 / 77.5	75 / 73.5	79 / 77.5
Code EAN	7332543746354	7332543561858	7332543753789	7332543796632
Nouveau EAN (en août 2020)	-	-	-	-

* Suivant la directive 2010/30/UE et 96/60/UE et règlement délégué n°1061/2010 et n°518/2014. Consommations annuelles calculées sur la base de 220 cycles (exemple) : les programmes coton standard à 60°C et 40°C sont les programmes de lavage standard auxquels se rapportent les informations qui figurent sur l'étiquette et sur la fiche, que ces programmes conviennent pour nettoyer du linge en coton normalement sale et qu'il s'agit des programmes les plus efficaces en terme de consommation combinée d'eau et d'énergie.



Modèle	L7FBR842E	L6FBR844G	L6FBR144G	L6FBR149G	LFX7E8432BI
Marque	AEG	AEG	AEG	AEG	AEG
Type de l'appareil	Frontale	Frontale	Frontale	Frontale	Frontale
Séries	Série 7000 ProSteam®	Série 6000 ProSense®	Série 6000 ProSense®	Série 6000 ProSense®	Série 7000 / Thème ProSteam®
Technologie	Vapeur	-	-	-	Vapeur
Capacité maxi de lavage (kg)	8	8	10	9	8
Nouvelle classe énergétique**	C	C	C	C	D
Consommation en électricité en kWh/100 cycles**	63	63	68	65	73
Consommation en eau en litres/cycle**	47	47	52	49	47
Durée du cycle Eco 40-60 pleine charge (h:mn)	3:30	03:30	03:50	3:40	3:30
Durée du cycle Eco 40-60 demi charge (h:mn)**	2:45	2:40	02:50	2:45	2:40
Efficacité d'essorage	B	B	B	1400	B
Vitesse d'essorage maxi (tr/min)	1400	1400	1400	1400	1400
Niveau sonore, essorage***	B	B	B	1400	A
Niveau sonore, essorage dB***	75	74	75	75	68
Durée du mode "Laissé sur marche" (mn)*	0.3	0.3	0.3	0,3	0,3
Volume du tambour (L)	55	53	68	68	52
Installation	Pose libre	Pose Libre	Pose Libre	Pose libre	Tout Intégrable

Équipement et performances

Affichage	Ecran LCD / Grande interface	Ecran LCD moyen	Ecran LCD moyen	Ecran LCD moyen	Ecran LCD / Moyenne interface
Finition du bandeau	Blanc	Blanc	Blanc	Blanc	Silver
Finition du hublot	Hublot XXXL Silver Effet turbine	Hublot XXXL blanc	Hublot XXXL blanc	Hublot XXXL silver	Hublot Silver
Programmes	Eco 40-60, coton, synthétiques, délicats, laine/soie, vapeur, 20 min. - 3kg, Outdoor, duvet, jeans, anti-allergie	Eco 40-60, coton, synthétiques, délicats, laine/soie, 20 min. - 3kg, Outdoor, duvet, repassage facile, anti-allergie	Eco 40-60, coton, synthétiques, délicats, laine/soie, 20 min. - 3kg, Outdoor, duvet, repassage facile, anti-allergie	Eco 40-60, coton, synthétiques, délicats, laine, soie, anti-allergie, 20 min - 3kg, Outdoor, repassage facile, lavage tambour, jeans, denim draps, duvet, sport, microfibrés serviettes, polaire, vêtements de travail, voilages	Eco 40-60, coton, synthétiques, délicats, Outdoor, vapeur, anti-allergie, duvet, 20 min. - 3kg, sport, denim, laine/soie
Options / Fonctions	Vapeur Plus, Anti-Allergie, Taches, Rinçage plus, Gain de temps	Douceur Plus, Anti-Allergie, Taches, Rinçage plus, Gain de temps	Douceur Plus, Anti-Allergie, Taches, Rinçage plus, Gain de temps	Gain de temps	Taches, Rinçage plus, Douceur plus, vapeur plus, Gain de temps
Équipement	Débitmètre, Aqua control	Sécurité enfants, Débitmètre	Sécurité enfants	Sécurité enfants Aqua control, Débitmètre	Sécurité enfants, Débitmètre, Aqua control
Connectivité	-	-	-	Wi-Fi	-
Boîte à produits	DuoDose	DuoDose	DuoDose	Duodose	DuoDose
Moteur	Öko Inverter	Öko Inverter	Öko Inverter	Eco Öko Inverter	Öko Inverter
Isolation phonique	-	-	Standard	-	Standard
Certification	Woolmark® Blue / Ariel-Lenor	Woolmark® Blue	Woolmark® Blue	Woolmark® Blue / Ariel-Lenor	Woolmark® Blue
Anti-balourd électronique	Oui	Oui	Oui	Oui	Oui
Sécurité anti-débordement	Oui	Oui	Oui	Oui	Oui
Nombre de pieds	4 réglables	4 réglables	4 réglables	4 réglables	4 réglables

Caractéristiques techniques

Puissance (W)	2200	2200	2200	2200	2000
Tension (V)	230	230	230	230	230
Fréquence (Hz)	50	50	50	50	50
Cordon de raccordement (M)	1.5	1.8	1.8	1.8	1.5
Tuyau d'eau / vidange (cm)	150 / 145	130 / 145	130 / 145	150 / 145	150 / 145

Dimensions et poids

Hors tout HxLxP mini / maxi (mm)	847 x 597 x 576 / 600	850 x 600 x 575 / 600	850 x 600 x 660 / 660	850 x 600 x 660 / 660	819 x 596 x 540 / 553
Emballées HxLxP (mm)	898 x 634 x 646	900 x 640 x 646	900 x 640 x 710	900 x 640 x 710	900 x 640 x 640
Poids brut/net (kg)	74 / 72.5	70 / 68.5	76 / 74.5	78 / 76.5	73 / 71.5
Code EAN	7332543551224	7332543776429	7332543776436	7332543709021	7332543635849
Nouveau EAN (en août 2020)	7332543767212	-	-	-	7332543761685

** Selon les règlements délégués (UE) 2019/2014, (UE) 2017/1369 et (UE) 2021/340. La consommation d'énergie pondérée pour 100 cycles, et la consommation d'eau pondérée par cycle, pour le programme «eco 40-60». *** Conformément à la norme EN 60704-3

Lavante-séchante



Modèle	L9WSR173A	L7WBR962E	LWX8463BI
Marque	AEG	AEG	AEG
Type de l'appareil	Lavante-séchante	Lavante-séchante	Lavante-séchante
Séries	Série 9000 ÖKOKOMBI	Série 7000 DualSense®	Série 7000 ProSteam
Technologie	Pompe à chaleur	-	-
Nouvelle classe énergétique lavage & séchage**	C	E	E
Nouvelle classe énergétique lavage**	C	C	D
Consommation en électricité en kWh/100 cycles lavage & séchage**	252	376	266
Consommation en électricité en kWh/100 cycles lavage**	68	65	73
Consommation en eau en litres/cycle lavage & séchage**	50	70	60
Consommation en eau en litres/cycle lavage**	52	49	47
Durée du cycle Eco 40-60 pleine charge (h:mn) lavage & séchage	9:40	8:05	6:15
Durée du cycle Eco 40-60 pleine charge (h:mn) lavage	3:50	3:40	3:30
Durée du cycle Eco 40-60 demi charge (h:mn) lavage & séchage	5:35	5:10	4:35
Durée du cycle Eco 40-60 demi charge (h:mn) lavage	2:50	2:45	2:40
Efficacité d'essorage	B	B	B
Vitesse d'essorage maximum tr/min	1600	1600	1600
Niveau sonore, essorage***	B	B	A
Niveau sonore, essorage dB***	75	76	70
Volume du tambour (L)	69	69	52
Installation	Pose libre	Pose libre	Tout Intégrable
Équipement et performances			
Affichage	Ecran TFT sensitif	Ecran LCD avec moyenne interface	Ecran LCD avec moyenne interface
Finition du bandeau	Inox Anti-trace	Silver	Silver
Finition du hublot	Hublot XXXL noir - Effet turbine	Hublot XXXL Silver - Effet turbine	Hublot Silver
Programmes	Coton, Eco 40-60, synthétiques, Propre&sec 3h/3kg, délicats, soie, Laine / lavage main, outdoor, doudounes, denim, sportWear, vapeur, Cashmere (vapeur), anti-allergie, lavage tambour, draps, microfibrés, serviettes, polaire, vêtements de travail, couleurs foncées, bébé 20 min. - 3kg	Coton, Eco 40-60, synthétiques, délicats, laine / lavage à la main, outdoor, anti-allergie, Propre & sec 60 min, vapeur (rafraîchir)	Eco 40-60, coton, synthétiques, délicats, laine/lavage main, vapeur, lavage tambour, anti-allergie, SportWear, Outdoor, denim, Propre&Sec 60Min.
Options	-	Gain de temps, taches	Mode lavage, taches, gain de temps, mode séchage
Équipement	Aqua control, Débitmètre, Pesée électronique, Sécurité enfants, Filtre anti-peluche, Boîte à produits flexible DuoDose	Boîte à produits Duodose, débitmètre, sécurité enfants, Aqua control	Sécurité enfants, débitmètre, Aqua control, boîte à produits Duodose
Moteur	Öko Inverter	Öko Inverter	Öko Inverter
Certifications	Woolmark® Blue en lavage et séchage	Woolmark® Blue en lavage et séchage	Woolmark® Blue en lavage et séchage
Anti-balourd électronique	Oui	Oui	Oui
Sécurité anti-débordement	Oui	Oui	Oui
Nombre de pieds	4 réglables	4 réglables	4 réglables
Caractéristiques techniques			
Puissance (W)	2200	2200	2000
Tension (V)	230	230	230
Fréquence (Hz)	50	50	50
Cordon de raccordement (M)	1.8	1.8	1.5
Dimensions et poids			
Hors tout HxLxP mini / maxi (mm)	870 x 600 x 630 / 660	850 x 600 x 605 / 660	819 x 596 x 540 / 544
Emballées HxLxP (mm)	915 x 640 x 710	900 x 640 x 710	900 x 640 x 640
Poids brut / net (kg)	99 / 97.5	80 / 78.5	74 / 72.5
Code EAN	7332543710942	7332543542451	7332543635887
Nouveau EAN (en août 2021)	-	7332543766185	-

** Selon les règlements délégués (UE) 2019/2014, (UE) 2017/1369 et (UE) 2021/340. La consommation d'énergie pondérée pour 100 cycles, et la consommation d'eau pondérée par cycle, pour le programme «eco 40-60». *** Conformément à la norme EN 60704-3

Sèche-linge



Modèle	T9DSR900B	T8DSR803D	T8DER952E	T7DBR842H
Marque	AEG	AEG	AEG	AEG
Type de l'appareil	Sèche-linge à condensation	Sèche-linge à condensation	Sèche-linge à condensation	Sèche-linge à condensation
Séries	Série 9000 FiberPro®	Série 9000 FiberPro®	Série 8000 AbsoluteCare®	Série 7000
Capacité maxi de séchage (kg)	9	8	9	8
Technologie de séchage	Pompe à chaleur	Pompe à chaleur	Pompe à chaleur	Pompe à chaleur
Classe énergétique légale*	A+++	A+++	A++	A++
Consommation d'énergie en kWh/an*	195	177	259	235
Sèche-linge domestique à tambour	3DScan	3DScan	automatique	automatique
Conso. d'énergie en cycle coton pleine charge (kWh)*	1.69	1.47	2.21	1.93
Conso. d'énergie en cycle coton demi-charge (kWh)*	0.85	0.83	1.16	1.08
Consommation d'énergie en mode arrêt (W)*	0.05	0.05	0.13	0.5
Consommation d'énergie en laissé sur marche (W)*	0.05	0.05	0.13	0.5
Durée du mode laissé sur marche (min)*	10	10	10	10
Durée de séchage du cycle coton pleine charge (mm)	208	152	185	178
Durée de séchage du cycle coton demi-charge (mm)	116	97	103	104
Efficacité de condensation*	A	A	B	B
Niveau sonore dB(A)**	62	63	65	66
Taux de condensation moyen en cycle coton pleine charge (%)	90	91	81	81
Taux de condensation moyen en cycle coton demi-charge (%)	91	91	81	81
Volume du tambour (L)	118	118	118	118
Équipement et performance				
Affichage	Ecran LCD avec grande interface	Ecran LCD avec grande interface	Ecran LCD avec grande interface	Ecran LCD avec moyenne interface
Type de programmation	Départ différé 20h/Temps restant	-	-	Ecran LCD moyen
Finition du bandeau	Inox Anti-trace noir	Inox Anti-trace	Silver	Blanc
Finition du hublot	Hublot XXXL Noir Effet turbine	Hublot XXXL Noir Effet turbine	Hublot XXXL Silver Effet turbine	Hublot XXXL Blanc Effet turbine
Tambour	Inox	Inox	Inox	inox
Eclairage intérieur	LED	LED	LED	-
Rotation alternée du tambour	Oui	Oui	Oui	oui
Verres et porte démontables	Oui	-	-	oui
Capacité du bac de récupération (L)	5.28	5.28	5.28	5.28
Accessoires inclus	Kit d'évacuation directe	Kit d'évacuation directe	Kit d'évacuation directe	Kit d'évacuation directe
Programmes spéciaux	Rapide 3kg, draps XL, Eco 40-60, coton, délicats, doudounes, MyDry, outdoor, synthétiques, laine	Draps XL, délicats, doudounes, mixtes XL, outdoor, soie, laine	Draps, facile à repasser, textiles mélangés, outdoor, soie, laine, duvet	Draps, coton Eco, coton, duvet, facile à repasser, mixtes, soie, synthétiques, laine, sports
Connectivité	Wi-Fi	-	-	-
Options	Minuterie, anti-froissage, Extra Silence	Anti-froissage, rafraîchir, silence, minuterie	Anti-froissage, rafraîchir, minuterie	Anti-froissage, rafraîchir, minuterie
Déroulement de programme	Anti-froissage/fin, refroidissement, prêt à ranger, séchage, très sec, à repasser	Anti-froissage/fin, refroidissement, prêt à ranger, séchage, très sec, à repasser	Anti-froissage / fin, refroidissement, prêt à ranger, séchage, très sec, à repasser	Anti-froissage/fin, séchage, refroidissement
Voyants	Nettoyage condenseur, nettoyage filtre, bac plein	Nettoyage condenseur, nettoyage filtre, bac plein	Nettoyage condenseur, nettoyage filtre, bac plein	Nettoyage condenseur, bac plein, nettoyage filtre
Moteur	Inverter	Inverter	Inverter	Universel
Certifications	Woolmark® Blue	Woolmark® Blue	Woolmark® Blue	-
Nombre de pieds	4 réglables	4 réglables	4 réglables	4 réglables
Caractéristiques techniques				
Puissance (W)	700	700	900	800
Tension (V)	230	230	230	230
Fréquence (Hz)	50	50	50	50
Cordon de raccordement (M)	1.45	1.45	1.45	1.45
Dimensions et poids				
Dimensions hors tout HxLxP mini / maxi (mm)	850 x 596 x 638 / 663	850 x 596 x 638 / 663	850 x 596 x 638 / 663	850 x 596 x 638 / 663
Emballées HxLxP (mm)	900 x 640 x 710	900 x 640 x 710	900 x 640 x 710	900 x 640 x 710
Poids brut/net (kg)	62 / 59.46	62 / 59.46	51.6 / 49.06	50.5 / 47.96
Code EAN	7332543728145	7332543693597	7332543557387	7332543760428

* Suivant la directive 2010/30/UE et 96/60/UE et règlement délégué n°1061/2010 et n°518/2014. Consommations annuelles calculées sur la base de 220 cycles (exemple) : les programmes coton standard à 60°C et 40°C sont les programmes de lavage standard auxquels se rapportent les informations qui figurent sur l'étiquette et sur la fiche, que ces programmes conviennent pour nettoyer du linge en coton normalement sale et qu'il s'agit des programmes les plus efficaces en terme de consommation combinée d'eau et d'énergie. ** Conformément à la norme EN60704-3.

ACCESSOIRES ET CONSOMMABLES

Afin de vous faciliter l'utilisation de vos électroménagers, AEG vous propose une gamme d'accessoires, compatible avec vos appareils.

FOURS	264
MICRO-ONDES	267
TABLES	268
HOTTES	271
LAVE-VAISSELLE	272
LAVAGE	273
ENTRETIEN	276



FOURS



RAILS TÉLESCOPIQUES

1 niveau - Pyrolysable - extension totale - fixation sur gradins latérales existants

Modèle	TR1LFAV
PPI⁽¹⁾	69,99 € TTC



RAILS TÉLESCOPIQUES

1 niveau pour four vapeur extension totale - fixation sur gradins filaires

Modèle	TR1LFSTV
PPI⁽¹⁾	59,99 € TTC



RAILS TÉLESCOPIQUES

1 niveau - extension totale - fixation sur gradins filaires

Modèle	TR1LFV
PPI⁽¹⁾	49,99 € TTC


PIZZAS MAISON, RÉSULTATS PROFESSIONNELS.

Cette pierre naturelle très résistante retient la chaleur de votre four et la distribue de manière homogène.

Vos pizzas sont donc cuites parfaitement, et gardent le meilleur de leurs saveurs et de leurs textures.



Modèle	A9OZPS1
PCB⁽²⁾	1 pièce
PPI⁽¹⁾	59,90 € TTC



SACHETS SOUS-VIDE (LOT DE 50)

Conçus pour une utilisation avec les fours SteamPro AEG dotés du programme Sous-vide

Quantité	25 + 25 sachets par paquet
Dimensions	2 formats 30 x 20 cm et 35 x 25 cm
Compatibilité	KDK911423M
Modèle	A3OS1
PCB⁽²⁾	10 pièces
PPI⁽¹⁾	34,90 € TTC

Sublimez les saveurs de vos plats avec la cuisson sous-vide.

Emballer les ingrédients pendant la cuisson permet de préserver les saveurs naturelles des ingrédients et d'en préserver les nutriments.

- Compatibles avec un usage professionnel et domestique
- Adaptés à des températures allant jusqu'à 120 °C pour la cuisson et jusqu'à 0 °C pour la conservation



SET DE CUISSON VAPEUR (8 PIÈCES) INOX

Sublimez les saveurs et textures de vos ingrédients grâce à la vapeur, un mode de cuisson sain et rapide.

Les perforations des bacs permettent la circulation de la vapeur autour des aliments et les séparent de l'excédent d'eau.

Profitez de différentes tailles adaptées à tous types d'ingrédients : poisson, viande, riz, légumes...

Conçu pour une utilisation avec les fours vapeur AEG

Compatible lave-vaisselle

8 pièces. Acier inoxydable

Modèle	A9OZS10
PCB⁽²⁾	1 pièce
PPI⁽¹⁾	189,90 € TTC



SET DE CUISSON VAPEUR (2 PIÈCES) INOX

Utilisez vos bacs seuls ou ensemble.

Les perforations des bacs permettent la circulation de la vapeur autour des aliments, et les séparent de l'excédent d'eau.

Le set en acier inoxydable convient à tous types d'ingrédients : poisson, viande, riz, légumes...

Conçu pour une utilisation avec les fours vapeur AEG

Compatible lave-vaisselle

Dimensions : 32,5 x 34,4 cm

2 pièces (1 pleine, 1 perforée) - Acier inoxydable

Modèle	A9OBGC23
PCB⁽²⁾	1 pièce
PPI⁽¹⁾	79,90 € TTC


(1) Prix public indicatif avec une valeur informative et indicative des tendances du marché à la date d'impression. Ils ne tiennent pas compte des fluctuations du marché. Conformément aux dispositions légales, il appartient à chaque revendeur de fixer librement ses prix de vente.

FOURS



PLATEAU AIRFRY

Dimensions	465 x 385 x 25 mm
Modèle	E900AF00
PCB ⁽²⁾	4 pièces
PPI ⁽¹⁾	59,99 € TTC



PLATEAU EASY2CLEAN

Dimensions	465 x 385 x 25 mm
Modèle	E900AF11
PCB ⁽²⁾	-
PPI ⁽¹⁾	59,99 € TTC

PLAQUE DE CUISSON PERFORÉE
MASTERY COLLECTION

Dégustez du pain et des pâtisseries croustillants et dorés à l'extérieur et tendres à l'intérieur.

Les perforations du plateau permettent à la chaleur et à la vapeur de circuler pour une texture parfaite.

Convient aussi parfaitement pour sécher des fruits et légumes, et en faire des chips.

Revêtement antiadhésif et facile à nettoyer

Dimensions	46.6 x 38.5 cm
Modèle	A9OZBT10
PCB ⁽²⁾	4 pièces
PPI ⁽¹⁾	59,90 € TTC



PLAT À RÔTIR ANTIADHÉSIF

Plat profond, polyvalent, idéal pour rôtir, pocher et cuire au four.

Peut également servir de lèchefrite lorsqu'il est utilisé avec une grille.

La surface ProfiClean antiadhésive est facile à nettoyer

Dimensions	46,5 x 38,5 x 4 cm
Modèle	A4OZDT01
PCB ⁽²⁾	4 pièces
PPI ⁽¹⁾	59,90 € TTC

PLAQUE DE CUISSON
POUR PÂTISSERIE

Soyez prêts à recevoir votre famille et vos amis. Cuisinez en grandes quantités avec une plaque de four supplémentaire.

Plaque idéale pour cuire des cookies et autres pâtisseries sans papier sulfurisé ni papier de cuisson.

La surface ProfiClean antiadhésive est facile à nettoyer

Dimensions	46,5 x 38,5 x 2,5 cm
Modèle	A4OZCT01
PCB ⁽²⁾	4 pièces
PPI ⁽¹⁾	59,90 € TTC

MICRO-ONDES

CUISEUR À OMELETTE
PAR AEG & JOSEPH JOSEPH

Modèle	A9MBOML
PCB ⁽²⁾	4 pièces
PNC/Réf.	902979730
PPI ⁽¹⁾	11,90 € TTC

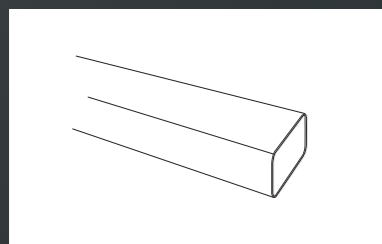
SET DE CUISSON 4 PIÈCES EMPILABLES
PAR AEG & JOSEPH JOSEPH

Modèle	A9MBSET
PCB ⁽²⁾	2 pièces
PNC/Réf.	902979729
PPI ⁽¹⁾	34,90 € TTC

(1) Prix public indicatif avec une valeur informative et indicative des tendances du marché à la date d'impression. Ils ne tiennent pas compte des fluctuations du marché. Conformément aux dispositions légales, il appartient à chaque revendeur de fixer librement ses prix de vente. (2) PCB : Multiple de quantité à respecter lors de la commande.

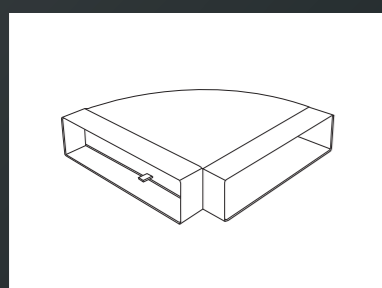
TABLES DE CUISSON

Kit installation tables ComboHob



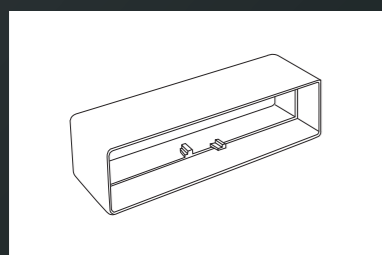
Gamme Installation ComboHob
Tuyau Rectangulaire - Longueur 500 mm - Embout 89 x 222 mm

Modèle	Code installation	Code pieces detachées	PPI ⁽¹⁾
MECKCH07	N1	405 53 84-94 / 7	34,99 € TTC



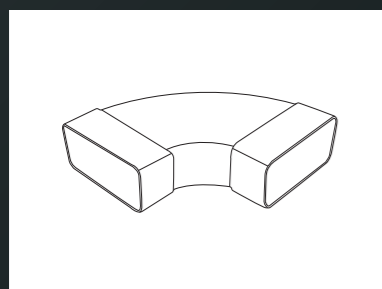
Gamme Installation ComboHob
Raccordement Horizontal 90°, il permet de créer une deviation de 90° avec 2 tuyaux avec embout de 218 x 55 mm

Modèle	Code installation	Code pieces detachées	PPI ⁽¹⁾
MECKCH09	N3	405 53 85-25 / 8	59,99 € TTC



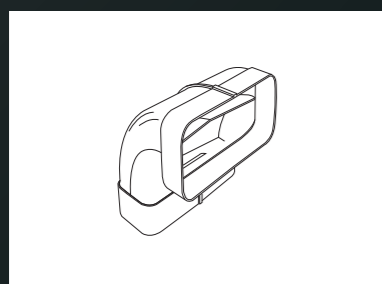
Gamme Installation ComboHob
Tuyau Rectangulaire - Longueur 500 mm - Embout 218 x 55 mm

Modèle	Code installation	Code pieces detachées	PPI ⁽¹⁾
MECKCH10	N10	405 53 85-24 / 1	34,99 € TTC



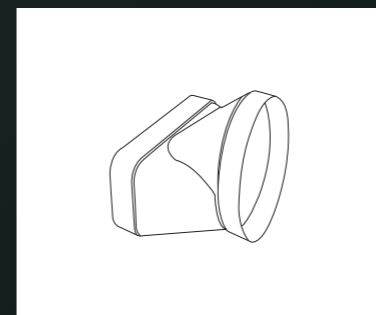
Gamme Installation ComboHob
Raccordement Horizontal 90°, il permet de créer une deviation de 90° avec 2 tuyaux avec embout de 227 x 94 mmmm

Modèle	Code installation	Code pieces detachées	PPI ⁽¹⁾
MECKCH11	N5	405 53 85-27 / 4	89,99 € TTC



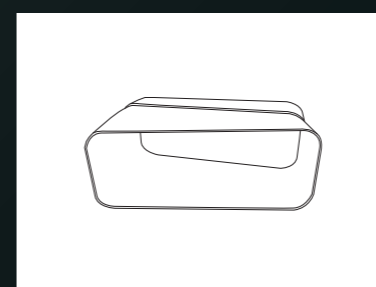
Gamme Installation ComboHob
Raccordement Vertical 90°, il permet de créer une deviation de 90° avec 2 tuyaux avec embout de 227 x 94 mm

Modèle	Code installation	Code pieces detachées	PPI ⁽¹⁾
MECKCH12	N6	405 53 85-00 / 1	59,99 € TTC



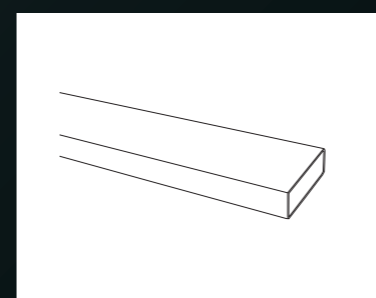
Gamme Installation ComboHob
Raccordement Horizontal Circulaire, il permet de raccorder une section rectangulaire de 227x94 mm avec une section circulaire de 150 mm de diametre

Modèle	Code installation	Code pieces detachées	PPI ⁽¹⁾
MECKCH13	N7	405 53 85-29 / 0	69,99 € TTC



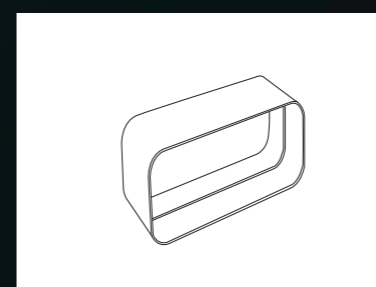
Gamme Installation ComboHob
Raccordement Horizontal 15°, il permet de créer une deviation de 15° avec embout de 227 x 94 mm

Modèle	Code installation	Code pieces detachées	PPI ⁽¹⁾
MECKCH15	N9	405 53 84-96 / 2	34,99 € TTC



Gamme Installation ComboHob
Raccordement Horizontal - Longueur 70 mm, il permet des connexions avec des embouts de 218 x 55 mm

Modèle	Code installation	Code pieces detachées	PPI ⁽¹⁾
MECKCH16	N4	405 53 85-26 / 6	64,99 € TTC



Gamme Installation ComboHob
Raccordement Rectangulaire L 80 mm, il permet de connecter 2 tuyaux avec embout de 227 x 94 mm

Modèle	Code installation	Code pieces detachées	PPI ⁽¹⁾
MECKCH17	N11	405 53 86-70 / 2	29,99 € TTC

TABLES DE CUISSON



BATTERIE DE CUISINE INOX - 3 PIÈCES

Contient :

- Une poêle à surface non adhésive diamètre 24 cm
- Une cocotte avec couvercle 4lt diamètre 20 cm
- Une cocotte avec couvercle 2lt diamètre 16 cm

Modèle	A3SS
PCB ⁽²⁾	1 pièce
PPI ⁽¹⁾	159,90 € TTC



PLANCHA

Dimensions	
Modèle	A9HL33
PCB ⁽²⁾	1 pièce
PPI ⁽¹⁾	199,90 € TTC



WOK INDUCTION BOMBÉ INOX

avec support antidérapant

Dimensions	Ø 34 cm
Modèle	FUSION-WOK
PCB ⁽²⁾	1 pièce
PPI ⁽¹⁾	189,90 € TTC

HOTTES



L'INDISPENSABLE

FILTRE À CHARBON

Modèle	MCFE01
PPI ⁽¹⁾	19,90 € TTC




Modèle	MCFB58
PPI ⁽¹⁾	19 € TTC



Modèle	MCFE52
PPI ⁽¹⁾	49,99 € TTC



Modèle	MCFB63
PPI ⁽¹⁾	34,99 € TTC



FILTRE À CHARBON (LOT DE 2)

Modèle	ECFB02
PPI ⁽¹⁾	29,90 € TTC



FILTRE À CHARBON

Modèle	ECFB01
PPI ⁽¹⁾	29,90 € TTC

Modèle	MCFB60
PPI ⁽¹⁾	34,99 € TTC

LAVE VAISSELLE



L'INDISPENSABLE

PANIER À VERRES POUR LAVE-VAISSELLE

Le panier à verres vous permet de placer vos verres les plus délicats dans le lave-vaisselle en toute confiance.

Il maintient jusqu'à huit verres à pied pour un nettoyage en douceur, lavez donc vos verres aussi souvent que vous le souhaitez.

Convient pour tous les lave-vaisselle de 60 et 45 cm et se plie à plat pour un rangement facile.

PANIER À VERRES

Facile à utiliser

Pliable à plat pour un rangement facile

Dimensions 33 x 26 x 21.6 cm

Modèle A9SZGB01

PNC/Réf. 902979555

PCB⁽²⁾ 6 pièces

PPI⁽¹⁾ 29,90 € TTC

PANIER À COUVERTS

Modèle E4DHCBO1

PNC/Réf. 902979235

PCB⁽²⁾ 4

PPI⁽¹⁾ 19,90 € TTC

FROID



PLANCHE À DÉCOUPER

Modèle A2FCHF

PNC/Réf. 902979824

PCB⁽²⁾ 3

PPI⁽¹⁾ 239,90 € TTC



THERMOMÈTRE DIGITAL

Modèle E4RTDR01

PNC/Réf. 902979284

PCB⁽²⁾ 10

PPI⁽¹⁾ 19,90 € TTC

KIT DE JONCTION

Modèle M4RK206

PNC/Réf. 902980251

PCB⁽²⁾ 6

PPI⁽¹⁾ 69,99 € TTC

SOIN DU LINGE



L'INDISPENSABLE

KIT DE SUPERPOSITION AVEC TABLETTE COULISSANTE

Installez en toute sécurité le sèche-linge au-dessus du lave-linge sans aucune fixation. La tablette coulissante permet un chargement et un déchargement faciles, et offre un espace de pliage pratique.

- Pas besoin de percer
- Pour les appareils de 60 cm de large ayant une profondeur de 54 ou 60 cm
- Profondeur max. de la tablette coulissante : 34 cm

Modèle STA9GW

PNC/Réf. 902979793

PCB⁽²⁾ 1 pièce (boîte neutre)

PPI⁽¹⁾ 69,90 € TTC

L'INDISPENSABLE

KIT DE SUPERPOSITION AVEC TABLETTE COULISSANTE

Modèle SKP11GW

PNC/Réf. 902979794

PCB⁽²⁾ 4 pièces (boîte AEG)

PPI⁽¹⁾ 69,90 € TTC



(1) Prix public indicatif avec une valeur informative et indicative des tendances du marché à la date d'impression. Ils ne tiennent pas compte des fluctuations du marché. Conformément aux dispositions légales, il appartient à chaque revendeur de fixer librement ses prix de vente. (2) PCB : Multiple de quantité à respecter lors de la commande.

**L'INDISPENSABLE****PIEDESTAL PREMIUM AVEC TIROIR****Vos vêtements sur un piédestal**

Facilitez-vous le chargement et déchargement du linge, grâce à ce support qui surélève votre lave-linge et votre sèche-linge.

Espace de rangement utile pour vos produits de soin du linge.

Convient aux appareils à chargement frontal, et aux machines d'une largeur de 60 cm et de profondeur 54 ou 60 cm.

Modèle	E6WHPED4
PNC/Réf.	902980211
PPI⁽¹⁾	249,90 € TTC

(1) Prix public indicatif avec une valeur informative et indicative des tendances du marché à la date d'impression. Ils ne tiennent pas compte des fluctuations du marché. Conformément aux dispositions légales, il appartient à chaque revendeur de fixer librement ses prix de vente. (2) PCB : Multiple de quantité à respecter lors de la commande.

SOIN DU LINGE

**L'INDISPENSABLE****PIEDS ANTI-VIBRATIONS (LOT DE 4)**

Permet de limiter le bruit et les vibrations des lave-linge et sèche-linge.

Patins ultra-plats qui protègent le sol des rayures et maintient les appareils en place.

Leur coloris neutre et leur nouvelle conception plate les rendent pratiquement invisibles.

Certification TÜV

Dimensions	Ø 45 mm, 6 mm de hauteur
Modèle	A4WZPA02
PCB⁽²⁾	15 pièces
PPI⁽¹⁾	8,90 € TTC

**KIT POUR EQUIPEMENT SPORTIF**

Le filet est une solution d'entretien pour vêtements de sport qui les empêche de s'enchevêtrer et de s'abîmer. Un soin spécial éliminant les mauvaises odeurs est inclus. Adapté aux textiles techniques à laver à basse température.

Le kit comprend :

- 1 filet pour transporter et laver vos vêtements de sport
- 1 sac pour ranger vos chaussures de sport au sec
- Échantillon gratuit de Lenor Unstoppables

Dimensions	Filet de lavage 35 x 45 cm Sac à chaussures 35 x 45 cm
Modèle	A3WKSPO1
PCB⁽²⁾	6 pièces
PPI⁽¹⁾	19,90 € TTC

**FILET DE LAVAGE POUR LAVE-LINGE**

Dimensions	40 x 60 cm (+ 1 gratuit 30 x 40 cm)
Modèle	A4WZWB31
PCB⁽²⁾	12 pièces
PPI⁽¹⁾	8,90 € TTC

(1) Prix public indicatif avec une valeur informative et indicative des tendances du marché à la date d'impression. Ils ne tiennent pas compte des fluctuations du marché. Conformément aux dispositions légales, il appartient à chaque revendeur de fixer librement ses prix de vente. (2) PCB : Multiple de quantité à respecter lors de la commande.

ACCESSOIRES D'ENTRETIEN

CRÈME NETTOYANTE INDUCTION ET VITROCÉRAMIQUE



Modèle	M3HCC200
PCB⁽²⁾	12 pièces - 300 mL multimarque
PPI⁽¹⁾	7,90 € TTC

SPRAY NETTOYANT INOX



Modèle	M3SCS200
PCB⁽²⁾	12 pièces - 500 mL multimarque
PPI⁽¹⁾	7,90 € TTC

PRODUIT DE RINÇAGE POUR LAVE-VAISSELLE



Modèle	M3DCR200
PCB⁽²⁾	12 pièces - 300 mL- multimarque
PPI⁽¹⁾	4,90 € TTC

SEL RÉGÉNÉRANT POUR LAVE-LINGE ET LAVE-VAISSELLE



Modèle	M3GCS200
PCB⁽²⁾	12 pièces - 1kg multimarque
PPI⁽¹⁾	2,90 € TTC

CRÈME NETTOYANTE INOX



Modèle	M3SCC200
PCB⁽²⁾	300 mL multimarque
PPI⁽¹⁾	6,90 € TTC

SPRAY NETTOYANT POUR FOUR ET MICRO-ONDES



Modèle	M3OCS200
PCB⁽²⁾	12 pièces - 500 mL multimarque
PPI⁽¹⁾	7,90 € TTC

SPRAY NETTOYANT POUR RÉFRIGÉRATEUR



Modèle	M3RCS200
PCB⁽²⁾	12 pièces - 500 mL multimarque
PPI⁽¹⁾	7,90 € TTC

DÉTARTRANT POUR MACHINES À CAFÉ



Modèle	M3BICD200
PCB⁽²⁾	18 pièces - 100 mL multimarque
PPI⁽¹⁾	14,90 € TTC

DÉTARTRANT POUR FOUR VAPEUR



Modèle	M3OCD200
PCB⁽²⁾	12 pièces - 250 mL multimarque
PPI⁽¹⁾	5,90 € TTC

DÉTARTRANT, DÉGRAISSANT, NETTOYANT HYGIÉNIQUE (PACK DE 12 PIÈCES)



Modèle	M3GCP400
PCB⁽²⁾	12 pièces multimarque
PPI⁽¹⁾	15,90 € TTC

FILTRE À EAU POUR MACHINES À CAFÉ



Modèle	M3BICF200
PCB⁽²⁾	10 pièces - 1 filtre multimarque
PPI⁽¹⁾	19,90 € TTC

DÉTARTRANT UNIVERSEL



Modèle	M3KCD200
PCB⁽²⁾	12 pièces - 1L multimarque
PPI⁽¹⁾	12,90 € TTC

SUPER CLEAN POUR LAVE-VAISSELLE



Modèle	M3DCP200
PCB⁽²⁾	30 pièces - 2 sachets multimarque
PPI⁽¹⁾	7,90 € TTC

DÉTARTRANT POUR LAVE-LINGE ET LAVE-VAISSELLE



Modèle	M3GCP300
PCB⁽²⁾	30 pièces - 2 sachets multimarque
PPI⁽¹⁾	7,90 € TTC

DÉTARTRANT, DÉGRAISSANT, NETTOYANT HYGIÉNIQUE (PACK DE 6 PIÈCES)



Modèle	M3GCP400
PCB⁽²⁾	20 pièces multimarque
PPI⁽¹⁾	9,90 € TTC

SUPER CLEAN POUR LAVE-LINGE



Modèle	M3GCP200
PCB⁽²⁾	30 pièces - 2 sachets multimarque
PPI⁽¹⁾	7,90 € TTC

(1) Prix public indicatif avec une valeur informative et indicative des tendances du marché à la date d'impression. Ils ne tiennent pas compte des fluctuations du marché. Conformément aux dispositions légales, il appartient à chaque revendeur de fixer librement ses prix de vente. (2) PCB : Multiple de quantité à respecter lors de la commande.

ELECTROLUX France SAS

Direction commerciale
10 avenue du Stade de France
93200 Saint-Denis
Tél : 01 49 22 70 70

SERVICE CONSOMMATEURS

43 avenue Felix Louat
60300 Senlis
Tél. : 08 09 100 100 (service gratuit + prix appel)
ehp.consommateur@electrolux.fr
Du lundi au vendredi de 8h à 17h45

Découvrez l'univers AEG également sur notre site :

www.aeg.fr

Ce document est destiné aux professionnels et ne doit être remis aux particuliers que sur leur demande expresse. Dans le souci d'une amélioration permanente de nos produits, nous nous réservons le droit d'apporter à leurs caractéristiques toutes les modifications liées à l'évolution technique (Décret du 24.03.78).

Tous les papiers
et carton
se recyclent
pensez au tri

PAPIERS

À RECYCLER

